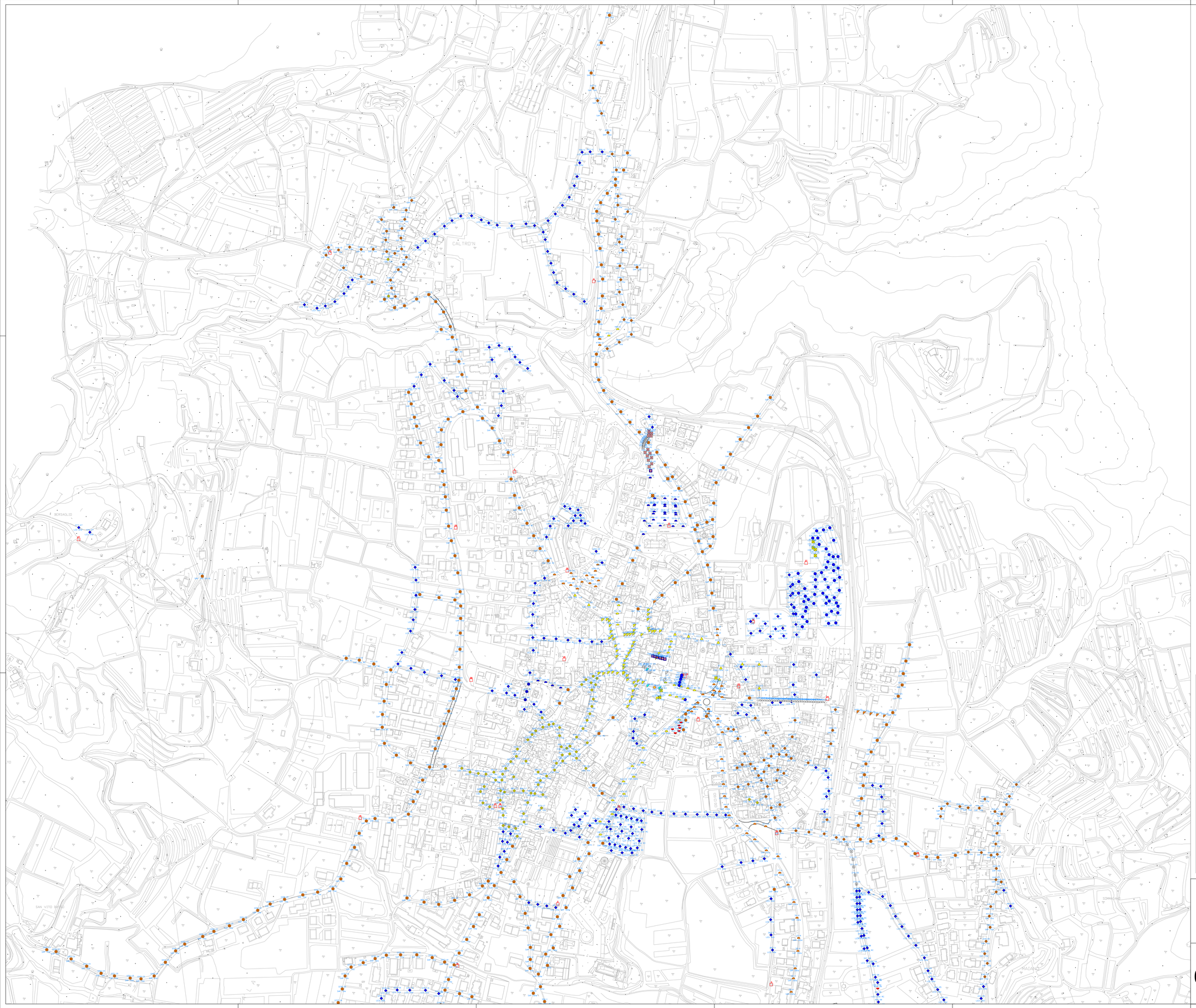

Legenda simboli e colori

Sezione SITUAZIONE ESISTENTE	CONFORMITA' L.p. 16/07
Strada / Fondura / Turn fan / Arredo urbano	A norma
Lampione/Sospensione / Arredo urbano / Lanterna con cut off / Applique a plafoniera	
Strada / Fondura / Turn fan / Palo con sbraccio	Variare Inclinazione
Vedere sezione SOSTITUZIONE	Sostituire *
Impianti / Proiettore incassato / Da tasare nero / Alto / Proiettore su palo	Rimuovere

Sezione SOSTITUZIONE

* SITUAZIONE ESISTENTE	SOSTITUIRE CON	NUOVO ASSETTO
Strada / Palo con sbraccio / Applique	apparecchi stradali a vetro piano orizzontale	Lanterna / Palo con sbraccio
Applique a sospensione / Lanterna / Palo a sbraccio	apparecchi d'arredo tronco-conico	Arredo urbano / Arredo urbano
Lanterna / Strada / Palo con sbraccio	apparecchi d'arredo urbano	Arredo urbano / Arredo urbano
Lanterna / Strada / Sospensione su fune	apparecchi d'arredo a sospesa o sospensione	Lanterna a sospensione / Sospensione su fune
Lanterna / Lanterna / Lanterna / Lanterna	apparecchi a lanterna schermata con vetri piani orizzontali	Lanterna con cut off / Lanterna con cut off
Turn fan / Proiettore / Proiettore su palo	apparecchi proiettore asimmetrico orizzontale	Turn fan / Proiettore / Proiettore su palo
Applique a plafoniera / Applique a plafoniera / Applique a plafoniera	Applique e plafoniere schermate orizzontali	Applique a plafoniera / Applique a plafoniera / Applique a plafoniera
Proiettore su palo / Proiettore / Proiettore nano fune	Illuminazione edifici di valore storico e artistico: proiettore spotlight	Spot light / Spot light / Spot light
Bollard / Incasso / Incasso	Bollard e incasso	Bollard a LED 1x8W / Bollard a LED 1x8W / Bollard a LED 1x8W

VAPORI DI SODIO AD ALTA PRESSIONE

Nomenclatura:
SAP/HPS/SON/SHP/NAV

Colore:

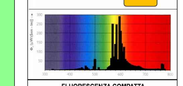

FLUORESCENZA COMPATTA

Nomenclatura:
FL/QT/

Colore:

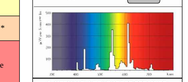

A. METALLICI A BRUCIATORE CERAMICO

Nomenclatura:
CDM/HCI/CDO

Colore:

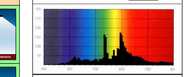

A. METALLICI A BRUC. CERAM. (COSMOPOLIS)

Nomenclatura:
CPO

Colore:

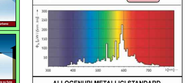

ALLOGENURI METALLICI STANDARD

Nomenclatura:
JM/HCI/HSI/MH

Colore:



LED

Nomenclatura:
LED

Colore:

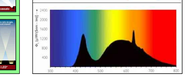

Legenda

NNN-QQQ
SSS PP XX-YY

NNN-QQQ = Numero del punto luce - Numero del quadro elettrico collegato
SSS PP = Nuova sorgente e potenza da utilizzare in caso di sostituzione della sorgente
XX-YY = Intervento sui sostegni e/o sulla rete di illuminazione, come da tabella:

INTERVENTI SUI SOSTEGNI	INTERVENTI SULLA RETE D'ILLUMINAZIONE
RC Ricondizionare il sostegno	IA Interrramento linea in Aldbb
SR Sostituire con sostegno rastremato (>5m).	LA Sostituire linea aerea/parete

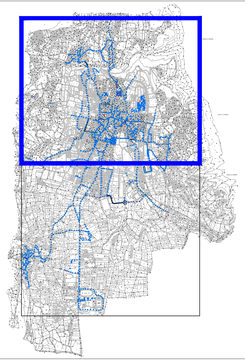

Piano della luce di Cles

C l e s L i g h t P l a n

Titolo:

Piano dell'illuminazione del comune di Cles

Descrizione:

Conformità L.p. 16/07 e s.m.i. e Energy Saving

Data:	Revisione:
15 Ottobre 2013	0

Tavola n.

02/a

ing. Diego Bonata
Via Antonio Meucci, 17 - 24053 Brignano Gera d'Adda
Tel. 339 3071273 - Fax 0363-814385
diegobonata@gmail.com - diego.bonata@ingpec.eu
Ordine degli Ingegneri di Bergamo n. 2500

ASTROLIGHT STUDIO

Collaboratori e disegnatori:
Geom. Maurizio Rho <maurizio.rho@gmail.com>