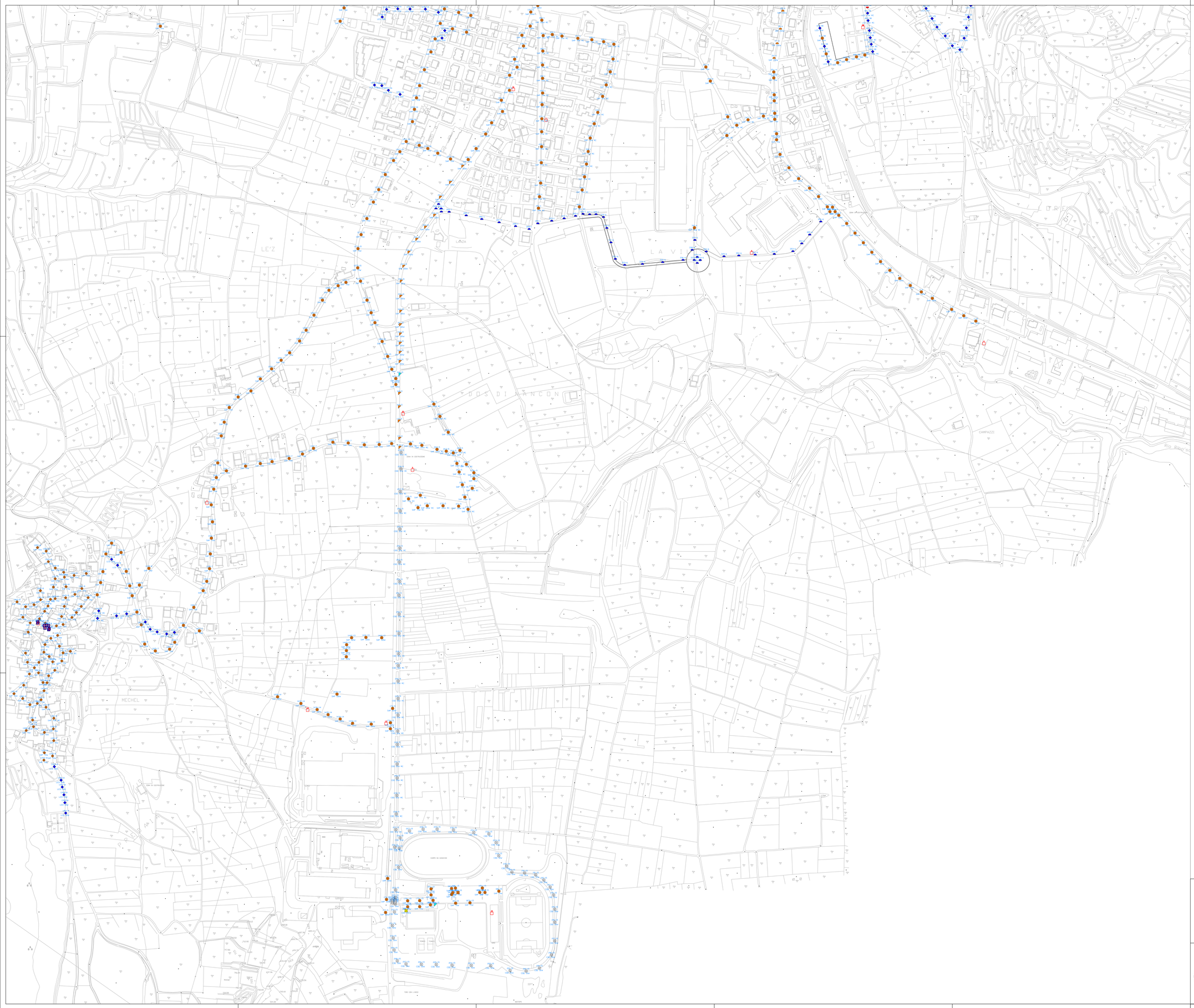

Legenda simboli e colori

SITUAZIONE ESISTENTE	CONFORMITA' L.R. 17/09
Globoide / Prismatica / Tipo Bari / Arredo urbano	A norma
Lampada Fluorescente / Arredo urbano / Lanterna antica ST / Applique a parete	
Globoide / Prismatica / Tipo Bari / Palo con sbraccio	Variare Inclinazione
Vedere sezione SOSTITUZIONE	Sostituire *
Globoide / Prismatica Incassata / Da terra / verso l'alto / Prismatica a palo	Rimuovere

* SITUAZIONE ESISTENTE	SOSTITUIRE CON	NUOVO assetto
Globoide / Palo con sbraccio / Globoide	apparecchi stradali a vetro piano orizzontale NNN	Globoide / Palo con sbraccio
Applique a muro / Lanterna / Palina a piano	apparecchi d'arredo tronopalo NNN	Arredo urbano / Arredo urbano
Lume antico / Globoide / Palo con sbraccio	apparecchi d'arredo urbano NNN	Arredo urbano / Arredo urbano
Lume antico / Globoide / Bassa tensione a muro	apparecchi d'arredo a sospesa o sospensione NNN	Lume Sospensione / Bassa tensione a muro
Palina a piano / Lanterna / Lume antico	apparecchi a lanterna schermata con vetri piani orizzontali NNN	Lanterna curva / Lanterna curva
Tipo Bari / Prismatica / Prismatica a palo	apparecchi proiettore asimmetrico orizzontale NNN	Tipo Bari / Prismatica / Prismatica a palo
Applique a parete / Applique a parete / Applique a parete	Appliques e plafoniere schermate orizzontali NNN	Applique a parete / Applique a parete / Applique a parete
Prismatica a palo / Prismatica a palo / Da terra verso l'alto	Illuminazione edifici di valore storico e artistico: proiettore spotlight NNN	Spotlight / Da terra verso l'alto
Bitono / Bitono / Bitono	Bollard e incasso NNN	Bollard a luce diretta / Bollard a luce diffusa / Bollard LED

VAPORI DI SODIO AD ALTA PRESSIONE

Nomenclatura:
SAP/HPS/SON/SHP/NAV

Colore:

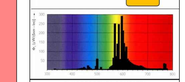

FLUORESCENZA COMPATTA

Nomenclatura:
FL/QT/

Colore:

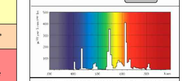

A. METALLICI A BRUCIATORE CERAMICO

Nomenclatura:
CDM/HCI/CDO

Colore:

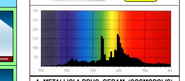

A. METALLICI A BRUC. CERAM. (COSMOPOLIS)

Nomenclatura:
CPO

Colore:

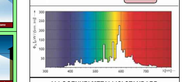

ALLOGENURI METALLICI STANDARD

Nomenclatura:
JM/HCI/HSI/MH

Colore:



LED

Nomenclatura:
LED

Colore:

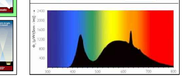

Legenda punti luce

NNN–QQQ
WATT

NNN = Numero del punto luce
QQQ = Numero del quadro elettrico collegato

WATT = Nuova Sorgente e potenza da utilizzare

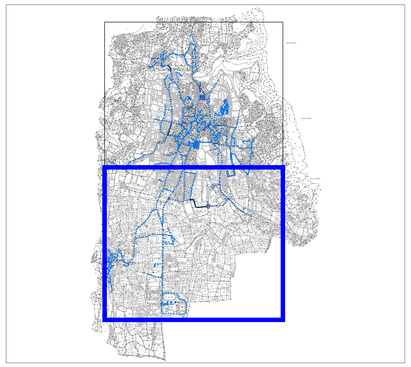

Piano della luce di Cles

C l e s L i g h t P l a n

Titolo:
Piano dell'illuminazione del comune di Cles

Descrizione:
Conformità L.p. 16/07 e s.m.i. e Energy Saving

Data:	Revisione:
15 Ottobre 2013	0

Tavola n.
02/b

ing. Diego Bonata
Via Antonio Meucci, 17 - 24053 Brignano Gera d'Adda
Tel. 339-3073273 - Fax. 0363-814385
diegobonata@gmail.com - diego.bonata@ingpec.eu
Ordine degli ingegneri di Bergamo n. 2500

ASTROLIGHT STUDIO

Collaboratori e disegnatori:
Geom. Maurizio Rho <mauricio.rho@gmail.com>