



**COMUNE DI
CLES**

RELAZIONE SULLA GESTIONE 2025 (Relazione al rendiconto)





INDICE

| | |
|--|----|
| Presentazione | 4 |
| Contenuto e logica espositiva | 5 |
| Rispetto del contenuto obbligatorio - parte 1 | 7 |
| Rispetto del contenuto obbligatorio - parte 2 | 11 |
| Risultati finanziari d'esercizio | |
| Programmazione ed equilibri finali di bilancio | 16 |
| Risultato di amministrazione | 17 |
| Risultato di gestione | 18 |
| Risultato di cassa | 19 |
| Situazione contabile a rendiconto | |
| Gestione delle entrate di competenza | 21 |
| Gestione delle uscite di competenza | 22 |
| Finanziamento del bilancio corrente | 23 |
| Finanziamento del bilancio investimenti | 24 |
| Ricorso al fpv e all'avanzo di esercizi precedenti | 25 |
| Formazione di nuovi residui | 26 |
| Smaltimento di residui precedenti | 27 |
| Scostamento dalle previsioni iniziali | 28 |
| Gestione delle entrate per tipologia | |
| Entrate tributarie | 30 |
| Trasferimenti correnti | 31 |
| Entrate extratributarie | 32 |
| Entrate in conto capitale | 33 |
| Riduzione di attività finanziarie | 34 |
| Accensione di prestiti | 35 |
| Anticipazioni | 36 |
| Gestione della spesa per missione | |
| Previsioni finali delle spese per missione | 38 |
| Previsioni finali per funzionamento e investimento | 39 |
| Impegni finali delle spese per missione | 40 |
| Impegni per funzionamento e investimento | 41 |
| Pagamenti finali delle spese per missione | 42 |
| Pagamenti per funzionamento e investimento | 43 |
| Stato di realizzazione delle spese per missione | 44 |
| Grado di ultimazione delle missioni | 45 |
| Stato di attuazione delle singole missioni | |
| Servizi generali e istituzionali | 47 |
| Giustizia | 49 |
| Ordine pubblico e sicurezza | 51 |
| Istruzione e diritto allo studio | 53 |



| | |
|---|----|
| Valorizzazione beni e attiv. culturali | 55 |
| Politica giovanile, sport e tempo libero | 57 |
| Turismo | 59 |
| Assetto territorio, edilizia abitativa | 61 |
| Sviluppo sostenibile e tutela ambiente | 63 |
| Trasporti e diritto alla mobilità | 65 |
| Soccorso civile | 67 |
| Politica sociale e famiglia | 69 |
| Tutela della salute | 71 |
| Sviluppo economico e competitività | 73 |
| Lavoro e formazione professionale | 75 |
| Agricoltura e pesca | 77 |
| Energia e fonti energetiche | 79 |
| Relazioni con autonomie locali | 81 |
| Relazioni internazionali | 83 |
| Fondi e accantonamenti | 85 |
| Debito pubblico | 87 |
| Anticipazioni finanziarie | 89 |
| Risultati economici e patrimoniali d'esercizio | |
| Conto del patrimonio | 92 |
| Conto economico | 93 |
| Ricavi e costi della gestione caratteristica | 94 |
| Ricavi e costi della gestione finanziaria | 95 |
| Ricavi e costi della gestione straordinaria | 96 |

Presentazione



L'ordinamento degli enti locali, nella stesura più recente, ha ribadito il ruolo del Consiglio come organo di verifica sull'andamento della fase operativa della programmazione a suo tempo deliberata con l'approvazione del Dup. Questo tipo di riscontro è effettuato anche in sede di rendiconto dato che, secondo quanto previsto dal testo unico degli enti locali, "la relazione sulla gestione è un documento illustrativo della gestione dell'ente nonché dei fatti di rilievo che si sono verificati dopo la chiusura dell'esercizio e contiene ogni altra eventuale informazione utile ad una migliore comprensione dei dati contabili" (Decreto legislativo n.267/00, art.231/1).

La valutazione sui risultati finali di gestione e quella sullo stato di realizzazione finale dei programmi, questi ultimi intesi non solo come componente della struttura contabile (missioni articolate in programmi) ma come parte integrante del programma politico-attuativo, sono elementi importanti che vanno a caratterizzare il sistema più vasto del controllo sulla gestione. La verifica di origine politica, infatti, è talvolta accompagnata anche da un controllo prettamente tecnico, come quello messo in atto dal sistema generale di controllo interno che, tra le proprie competenze, deve "valutare l'adeguatezza delle scelte compiute in sede di attuazione dei piani, dei programmi e degli altri strumenti di determinazione dell'indirizzo politico, in termini di congruenza tra i risultati conseguiti e gli obiettivi predefiniti (...)" (D.Lgs.267/00, art.147/2).

È solo il caso di accennare che anche la parte introduttiva del documento unico di programmazione, seppure in una prospettiva che era giustamente rapportata alle reali dimensioni demografiche dell'ente, già tendeva a costituire un'iniziale base informativa su cui poi si è andato ad innestarsi, a fine esercizio, il riscontro sulla concreta realizzazione dell'originaria capacità di pianificare. È proprio per questo motivo che la sezione operativa del DUP, secondo la definizione attribuita dal principio contabile, aveva lo scopo di "costituire il presupposto dell'attività di controllo strategico e dei risultati conseguiti dall'ente, con particolare riferimento allo stato di attuazione dei programmi nell'ambito delle missioni" (punto 8.2/c).

Il presente adempimento viene quindi a collocarsi, in sequenza logica oltre che temporale, dopo l'approvazione del documento unico di approvazione (DUP) di inizio esercizio e la Ricognizione sullo stato di attuazione dei programmi di metà anno. Con questo documento, in particolare, l'Amministrazione tende a rafforzare la percezione della nostra collettività sull'importanza delle azioni compiute dall'ente per dare, allo stesso tempo, la giusta visibilità ad un'attività che ha visto all'opera nel corso dell'esercizio l'intera struttura. Tramite l'impegno profuso, infatti, una parte significativa degli obiettivi perseguiti sono stati tradotti in altrettanti risultati, un esito il cui grado di apprezzamento è lasciato in questo momento alla libera valutazione del cittadino. Con questa Relazione, esposta in un formato ed una modalità che si ritiene sia moderna e accattivante, oltre che rispettosa dei dettami di legge, abbiamo così voluto tenere fede all'impegno di stabilire un rapporto più diretto con i cittadini, basato sulla trasparenza e sulla partecipazione, in modo da consentire a chiunque di cogliere la dimensione strategica delle scelte adottate.

Porre concretamente al centro dell'attenzione i destinatari degli interventi di un'amministrazione pubblica significa anche dare conto del proprio operato in modo trasparente e riscoprire così il senso della propria azione.

Il Sindaco

Contenuto e logica espositiva

Relazione sulla gestione e volontà del legislatore

Il contenuto della relazione sulla gestione ha una valenza di carattere generale. La volontà espressa dal legislatore è chiara e tende a mantenere un costante rapporto dialettico tra il consiglio comunale e la giunta, favorendo così un riscontro sul grado di realizzazione dei programmi originariamente previsti ed espressi, a livello contabile, dall'aggregato che li contiene per omogeneità di funzione, e cioè la Missione. Allo stesso tempo, il consiglio verifica che l'attività di gestione non si sia estesa fino ad alterare il normale equilibrio delle finanze comunali. L'attività di spesa, infatti, non può prescindere dalla reale disponibilità di risorse. In questo contesto si inserisce l'importante norma che prevede l'esposizione al principale organo collegiale di un vero e proprio bilancio di fine esercizio. La possibilità di valutare l'esito finale dell'originaria attività di programmazione non è solo concessa dall'ordinamento degli enti locali, ma anzi, è incentivata.



Consuntivo e risultati finanziari

La prima parte della relazione, denominata "*Programmazione ed equilibri finali di bilancio*", ha lo scopo di verificare, ad esercizio ormai chiuso, il mantenimento dell'equilibrio nella programmazione, e cioè la corrispondenza tra stanziamenti definitivi di competenza in entrata (risorse previste) con il fabbisogno stimato in spesa (impieghi programmati), dando maggiore risalto ai due principali aggregati di bilancio, e cioè il comparto corrente e gli investimenti. Gli argomenti della sezione individuano poi i risultati conseguiti a rendiconto, con il risultato complessivo di amministrazione (competenza e residui) e il saldo della gestione, ossia il risultato ottenuto nel versante della sola competenza. L'ultimo argomento trattato estende l'osservazione sui movimenti di cassa, dove le riscossioni ed i pagamenti effettuati nell'esercizio hanno contribuito, insieme all'eventuale giacenza iniziale di cassa, a formare il saldo conclusivo di tesoreria.



Contabilità finanziaria e rendiconto

La terza parte del documento, denominata "*Situazione contabile a rendiconto*", approfondisce l'analisi già sviluppata nel punto precedente per osservare l'andamento delle entrate e delle uscite di competenza. Sono inoltre sviluppate delle tematiche di particolare interesse, come il finanziamento del bilancio di parte corrente e di quello in conto capitale risultante a rendiconto, il ricorso a mezzi finanziari provenienti da esercizi precedenti, come l'avanzo e il fondo pluriennale vincolato, e la dinamica nella gestione dei residui. Riguardo a quest'ultimo aspetto, sarà monitorato sia l'andamento dei vecchi residui, con il relativo tasso di smaltimento, che la formazione di nuovi residui provenienti dalla competenza. L'ultimo aspetto sviluppato in questa sezione della relazione riguarderà lo scostamento dalle previsioni iniziali, visto come un indice del grado di attendibilità delle previsioni di entrata e di uscita ipotizzate nella frase di programmazione (DUP).



Andamento delle entrate

La sezione denominata "*Gestione delle entrate per tipologia*" sviluppa le tematiche relative ai soli movimenti delle entrate, dove le previsioni finali (stanziamenti) sono accostati ai corrispondenti accertamenti (crediti) e movimenti di cassa (riscossioni). Le informazioni contabili abbracciano ciascun titolo di entrata con le diverse tipologie che lo compongono. Sono prese in considerazione, pertanto, le entrate di natura tributaria, i trasferimenti in conto gestione, le entrate extra tributarie, le riduzioni di attività finanziarie, le accensioni di prestiti, le anticipazioni di cassa e, infine, i servizi per conto di terzi. Particolare attenzione merita l'osservazione del grado di accertamento e del tasso di riscossione, visti come la percentuale della previsione di entrata che si è tradotta in credito, o del credito stesso in incasso. Lo scostamento tra la previsione ed il rispettivo accertamento indica, infine, quanto della previsione di bilancio non si sia effettivamente realizzata.



Gestione della spesa per missione

In questa sezione del documento, denominata "Gestione della spesa per missione", l'attenzione si concentra sul solo versante delle uscite e, in modo specifico, sulla struttura del bilancio composto da missioni poi articolate, ma solo a livello più operativo, in singoli programmi. Viene quindi offerto un quadro d'insieme sui dati contabili della spesa per missione, dando quindi un adeguato risalto allo scostamento che si è verificato tra le previsioni finali e la spesa effettivamente impegnata. In questa prospettiva, si rende così disponibile un quadro attendibile di informazioni sullo stato di realizzazione dei procedimenti di spesa attivati dall'apparato tecnico. L'osservazione si sposta, infine, sul grado di ultimazione dei pagamenti, visti come un indicatore sull'avvenuto completamento dell'intervento previsto. Il tutto, in un'ottica che legge questi fenomeni solo nel loro insieme (elenco delle missioni) mentre l'analisi di dettaglio è sviluppata in un'altra sezione.



Stato di attuazione delle singole missioni

La relazione al rendiconto, nella sezione denominata "Stato di attuazione delle singole missioni", abbandona la visione d'insieme e pone invece lo sguardo sulle singole missioni, analizzandone lo stato di realizzazione e il grado di ultimazione, oltre che la loro composizione contabile. Di ogni missione è posta in evidenza sia la componente finanziaria della spesa corrente che quella di parte investimento, fornendo una chiave di lettura dello stato di avanzamento della missione articolata in programmi che non è più, come nel punto precedente, a carattere cumulativo. In questa ottica, è posto in risalto l'andamento della gestione (uscite di parte corrente) separandola dalla componente degli investimenti (uscite in C/capitale). I due comparti, infatti, hanno tempi di realizzazione e regole completamente diverse, tali da rendere poco significativa la visione cumulativa. Per ciascuna di esse è individuata anche la composizione contabile.



Risultati economici e patrimoniali d'esercizio

La contabilità finanziaria, che costituisce il sistema contabile principale e fondamentale per fini autorizzatori e di rendicontazione dei risultati della gestione finanziaria, è affiancato da un'ulteriore contabilità di supporto. La contabilità economico patrimoniale, infatti, ha lo scopo di rilevare i costi (oneri) ed i ricavi (proventi) derivanti dalle transazioni poste in essere dalla pubblica amministrazione. L'ultima sezione della relazione, denominata "Risultati economici e patrimoniali d'esercizio", estende quindi l'attenzione su taluni aspetti che riguardano proprio la lettura economica dei fatti di gestione manifestati nell'esercizio e che hanno comportato, tramite la formazione di costi e ricavi, una modifica sostanziale nella composizione del patrimonio comunale. La variazione di ricchezza, prodotta dalla differenza tra ricavi e costi delle gestioni caratteristica, finanziaria o straordinaria, quindi, ha generato una differenza nel patrimonio netto degna di approfondimento.



Rispetto del contenuto obbligatorio - Parte 1

Norme di riferimento

Il contenuto obbligatorio della Relazione sulla gestione è previsto da un sistema articolato di provvedimenti, e precisamente: il Testo unico sugli enti locali (D.Lgs. 267/00); l'Armonizzazione contabile (D.Lgs. 118/11); i Principi generali o postulati (allegato n.1 al D.Lgs.118/11); il Principio contabile applicato sulla programmazione (allegato n.4/1 al D.Lgs. 118/11); il Principio contabile applicato sulla contabilità finanziaria (allegato n.4/2 al D.Lgs. 118/2011); il Principio contabile applicato sulla contabilità economico patrimoniale (Allegato 4/3 al D.Lgs.118/2011). Questo documento rispetta fedelmente le prescrizioni previste da queste norme.

Di seguito, partendo dalle prime due norme richiamate, riporteremo gli obblighi normativi (riferimento e contenuto) con le corrispondenti considerazioni dell'ente.



Testo unico sugli enti locali (D.Lgs. 267/00)

[D.Lgs.267/00, art.231/1]

Relazione sulla gestione (richiamo normativo). La relazione sulla gestione è un documento illustrativo della gestione dell'ente, nonché dei fatti di rilievo verificatisi dopo la chiusura dell'esercizio, contiene ogni eventuale informazione utile ad una migliore comprensione dei dati contabili, ed è predisposto secondo le modalità previste dall'art.11, comma 6, del decreto legislativo 23 giugno 2011, n. 118.

Considerazioni dell'ente. Questa relazione è strutturata in modo da garantire una visione d'insieme delle principali operazioni economiche e finanziarie che hanno interessato l'esercizio, compresi gli eventuali fenomeni degni di rilievo maturati dopo il 31/12. Gli argomenti trattati nella Relazione, con annessa eventuale Nota integrativa, rispettano le previsioni di legge richiamate dalla Armonizzazione contabile ed annessi Principi contabili.

Armonizzazione contabile (D.Lgs. 118/11)

[D.Lgs.118/11, art.11/6a]

Criteri valutazione (richiamo normativo). La relazione illustra (..) i criteri di valutazione utilizzati (prescrizione richiamata anche nel PaPR, 13.10.1a).

Considerazioni dell'ente. Il rendiconto, al pari degli allegati ufficiali, è stato redatto secondo i principi contabili ufficiali che garantiscono, in virtù della loro corretta applicazione, la comparabilità tra i consuntivi dei diversi esercizi. In particolare:

- i documenti del sistema di bilancio relativi al rendiconto, hanno attribuito gli accertamenti di entrata e gli impegni di uscita ai rispettivi esercizi di competenza "potenziata", ciascuno dei quali coincide con l'anno solare (rispetto del principio n.1 - Annualità);
- il bilancio di questo ente, come il relativo rendiconto, è unico, dovendo fare riferimento ad un'amministrazione che si contraddistingue per essere un'entità giuridica unica. Come conseguenza di ciò, il complesso unitario delle entrate ha finanziato la totalità delle spese. Solo nei casi di deroga espressamente previsti dalla legge, talune fonti di entrata sono state destinate alla copertura di determinate e specifiche spese (rispetto del principio n.2 - Unità);
- il sistema di bilancio, relativamente al rendiconto, comprende tutte le finalità ed i risultati della gestione nonché i valori finanziari, economici e patrimoniali riconducibili a questa amministrazione, in modo da fornire una rappresentazione veritiera e corretta della complessa attività amministrativa prevista ed attuata nell'esercizio. Eventuali contabilità separate, se presenti in quanto espressamente ammesse dalla norma contabile, sono state ricondotte al sistema unico di bilancio entro i limiti temporali dell'esercizio (rispetto del principio n.3 - Universalità);
- tutte le entrate, con i relativi accertamenti, sono state iscritte in bilancio al lordo delle spese sostenute per la riscossione e di altre eventuali oneri ad esse connesse. Allo stesso tempo, tutte le uscite, con i relativi impegni, sono state riportate al lordo delle correlate entrate, senza ricorrere ad eventuali compensazioni di partite (rispetto del principio n.4 - Integrità).

[D.Lgs.118/11, art.11/6b]

Principali voci contabili (richiamo normativo). La relazione illustra (..) le principali voci del conto del bilancio (prescrizione richiamata anche nel PaPR, 13.10.1b).

Considerazioni dell'ente. Questa relazione, nel suo interno, riporta i prospetti riepilogativi di tutti i principali aggregati di bilancio relativi alla gestione delle entrate, suddivise in Tipologie, ed a quelle delle uscite, raggruppate in Missioni.

[D.Lgs.118/11, art.11/6c]

Principali variazioni (richiamo normativo). La relazione illustra (..) le principali variazioni alle previsioni finanziarie intervenute in corso d'anno, comprendendo l'utilizzazione dei fondi

di riserva e gli utilizzi delle quote vincolate accantonate del risultato di amministrazione al 1 gennaio dell'esercizio precedente (prescrizione richiamata anche nel PaPR, 13.10.1c).

Considerazioni dell'ente. Durante la gestione sono state rispettati i vincoli di contenuto, competenza deliberativa e tempistica riguardanti le norme di flessibilità di bilancio (vedi quanto riportato nel successivo punto "Principi generali o postulati - Principio generale n.7"). In termini finanziari, le variazioni di bilancio hanno comportato la modifica degli stanziamenti iniziali (Bilancio di previsione) fino ad assumere la configurazione definitiva. Questa relazione, nell'argomento "Scostamento dalle previsioni iniziali", riporta la dimensione di queste variazioni sulle entrate ed uscite indicandone lo scostamento in termini numerici ed anche percentuali.

[D.Lgs.118/11, art.11/6d]

Quote del risultato di amministrazione (prescrizione normativa). La relazione illustra (..) l'elenco delle quote vincolate e accantonate del risultato di amministrazione al 31 dicembre dell'esercizio precedente, distinguendo i vincoli derivanti dalla legge e dai principi contabili, dai trasferimenti, da mutui e altri finanziamenti, vincoli formalmente attribuiti dall'ente (prescrizione richiamata anche nel PaPR, 13.10.1d).

Considerazioni dell'ente. Il risultato di amministrazione è stato calcolato e poi scomposto nelle singole componenti (fondi accantonati, vincolati, destinati agli investimenti, non vincolati), e questo al fine di conservare l'eventuale vincolo di destinazione dei singoli elementi costituenti. Questa relazione, nell'argomento "Risultato di amministrazione complessivo", riporta l'elenco delle principali voci di scomposizione del risultato.

Se ritenuto necessario, ulteriori elementi di valutazione e/o dettaglio dal contenuto prettamente tecnico saranno trattati nell'eventuale Nota integrativa al rendiconto.

[D.Lgs.118/11, art.11/6e]

Residui in sofferenza (richiamo normativo). La relazione illustra (..) le ragioni della persistenza dei residui con anzianità superiore ai cinque anni e di maggiore consistenza, nonché sulla fondatezza degli stessi (prescrizione richiamata anche nel PaPR, 13.10.1e).

Considerazioni dell'ente. La chiusura del rendiconto è stata preceduta dalla ricognizione dei residui attivi relativi ad esercizi pregressi (riaccertamento ordinario) per verificare la fondatezza della rispettiva posizione giuridica originaria ed il permanere nel tempo della posizione creditoria. La ricognizione dei residui attivi ha permesso di individuare e gestire contabilmente le possibili situazioni dei crediti di dubbia e difficile esazione, di quelli riconosciuti assolutamente inesigibili, dei crediti riconosciuti insussistenti per la sopravvenuta estinzione legale del diritto o per l'indebito o erroneo accertamento originario del diritto al credito. L'eventuale presenza a rendiconto di situazioni attive di sofferenza, anche relativa ad eventuali residui attivi di anzianità superiore al quinquennio, è pertanto contabilmente giustificata.

Se ritenuto necessario, ulteriori elementi di valutazione e/o dettaglio dal contenuto prettamente tecnico saranno trattati nell'eventuale Nota integrativa al rendiconto.

[D.Lgs.118/11, art.11/6f]

Anticipazione tesoreria (richiamo normativo). La relazione illustra (..) l'elenco delle movimentazioni effettuate nel corso dell'esercizio sui capitoli di entrata e di spesa riguardanti l'anticipazione, evidenziando l'utilizzo medio e l'utilizzo massimo dell'anticipazione nel corso dell'anno, nel caso in cui il conto del bilancio, in deroga al principio generale dell'integrità, espone il saldo al 31 dicembre dell'anticipazione attivata al netto dei relativi rimborsi (prescrizione richiamata anche nel PaPR, 13.10.1f).

Considerazioni dell'ente. Per quanto riguarda il ricorso all'eventuale anticipazione di tesoreria, l'ente persegue un comportamento operativo teso ad evitare, o quanto meno a contenere, l'esposizione a breve verso il sistema bancario per non appesantire il bilancio con un'eccessiva spesa per interessi passivi.

Se ritenuto necessario, ulteriori elementi di valutazione e/o dettaglio dal contenuto prettamente tecnico saranno trattati nell'eventuale Nota integrativa al rendiconto.

[D.Lgs.118/11, art.11/6g]

Diritti reali godimento (richiamo normativo). La relazione richiama (..) l'elencazione dei diritti reali di godimento e la loro illustrazione.

Considerazioni dell'ente. Riguardo ai diritti reali di godimento, e cioè diritti che l'uomo può esercitare sui beni suscettibili che si trovano nella sua sfera di controllo o di esercizio (diritto di superficie, enfiteusi, usufrutto, uso, abitazione e servitù prediali), non ci sono particolari situazioni degne di nota rispetto quanto eventualmente segnalato in allegato al conto del patrimonio dell'ente (prescrizione richiamata anche nel PaPR, 13.10.1g).

Se ritenuto necessario, ulteriori elementi di valutazione e/o dettaglio dal contenuto prettamente tecnico saranno trattati nell'eventuale Nota integrativa al rendiconto.

[D.Lgs.118/11, art.11/6h]

Organismi strumentali (richiamo normativo). La relazione riprende (..) l'elenco dei propri enti e organismi strumentali, con la precisazione che i relativi rendiconti o bilanci di esercizio sono consultabili nel proprio sito internet (prescrizione richiamata anche nel PaPR, 13.10.1h)..

Considerazioni dell'ente. Le aziende speciali, e più in generale gli organi strumentali intimamente collegati all'ente che le ha costituite, sono soggetti a limiti stringenti riguardo al possibile svolgimento dell'attività al di fuori del territorio di appartenenza. Al pari delle

partecipazioni in società, la costituzione di un'entità giuridica strumentale vincola l'ente per un periodo non breve, portando con se sia vantaggi che problemi di sostenibilità nel tempo. Per quanto riguarda questo specifico esercizio, non ci sono state modifiche alla situazione preesistente degne di nota.

Se ritenuto necessario, ulteriori elementi di valutazione e/o dettaglio dal contenuto prettamente tecnico saranno trattati nell'eventuale Nota integrativa al rendiconto.

[D.Lgs.118/11, art.11/6i]

Partecipazioni (richiamo normativo). La relazione riprende (...) l'elenco delle partecipazioni dirette possedute con l'indicazione della relativa quota percentuale (prescrizione richiamata anche nel PaPR, 13.10.1i).

Considerazioni dell'ente. La legge attribuisce all'ente la facoltà di gestire i servizi pubblici locali anche per mezzo di società private, direttamente costituite o partecipate, ed indica così un modulo alternativo di gestione rispetto alla classica azienda speciale

Se ritenuto necessario, ulteriori elementi di valutazione e/o dettaglio dal contenuto prettamente tecnico saranno trattati nell'eventuale Nota integrativa al rendiconto.

[D.Lgs.118/11, art.11/6j]

Crediti/debiti incrociati (richiamo normativo). La relazione descrive (...) gli esiti della verifica dei crediti e debiti reciproci con i propri enti strumentali e le società controllate e partecipate. La predetta informativa, asseverata dai rispettivi organi di revisione, evidenzia analiticamente eventuali discordanze e ne fornisce la motivazione (prescrizione richiamata anche nel PaPR, 13.10.1j).

Considerazioni dell'ente. La verifica sulla corrispondenza delle eventuali posizioni patrimoniali incrociate è effettuata in sede di predisposizione del bilancio consolidato, se obbligatorio. Il riscontro generico sulle poste finanziarie dell'ente non ha rilevato, comunque, particolari situazioni di questa natura.

Se ritenuto necessario, ulteriori elementi di valutazione e/o dettaglio dal contenuto prettamente tecnico saranno trattati nell'eventuale Nota integrativa al rendiconto.

[D.Lgs.118/11, art.11/6k]

Strumenti derivati (richiamo normativo). La relazione descrive (...) gli oneri e gli impegni sostenuti, derivanti da contratti relativi a strumenti finanziari derivati o da contratti di finanziamento che includono una componente derivata (prescrizione richiamata anche nel PaPR, 13.10.1k).

Considerazioni dell'ente. Per "strumenti derivati" si intendono i prodotti offerti dal mercato creditizio il cui valore dipende dall'andamento di un'attività sottostante che può essere di natura finanziaria, come ad esempio i titoli azionari, i tassi di interesse o l'andamento dei cambi, oppure di natura reale, come nel caso di oro, petrolio, e così via.

Se ritenuto necessario, ulteriori elementi di valutazione e/o dettaglio dal contenuto prettamente tecnico saranno trattati nell'eventuale Nota integrativa al rendiconto.

[D.Lgs.118/11, art.11/6l]

Garanzie prestate (richiamo normativo). La relazione descrive (...) l'elenco delle garanzie principali o sussidiarie prestate dall'ente a favore di enti e di altri soggetti ai sensi delle leggi vigenti, con l'indicazione delle eventuali richieste di escussione nei confronti dell'ente (prescrizione richiamata anche nel PaPR, 13.10.1l).

Considerazioni dell'ente. L'amministrazione può legittimamente concedere delle garanzie principali o sussidiarie a favore di altri soggetti e sottoscrivere i rispettivi documenti che vincolano l'ente nel tempo. Dal punto di vista prettamente patrimoniale, il valore complessivo delle garanzie prestate è riportato tra i conti d'ordine della contabilità economica mentre la concessione della singola garanzia non richiede, di regola, alcuna specifica registrazione finanziaria, né è soggetta a particolari restrizioni.

Se ritenuto necessario, ulteriori elementi di valutazione e/o dettaglio dal contenuto prettamente tecnico saranno trattati nell'eventuale Nota integrativa al rendiconto.

[D.Lgs.118/11, art.11/6m]

Patrimonio immobiliare (richiamo normativo). La relazione richiama (...) l'elenco descrittivo dei beni appartenenti al patrimonio immobiliare dell'ente alla data di chiusura dell'esercizio cui il conto si riferisce, con l'indicazione delle rispettive destinazioni e degli eventuali proventi da essi prodotti (prescrizione richiamata anche nel PaPR, 13.10.1m).

Considerazioni dell'ente. Il patrimonio immobiliare, come aggregato autonomo delle immobilizzazioni materiali del conto patrimoniale, è composto dai terreni, fabbricati, infrastrutture, impianti e macchinari ed altre voci simili. Il valore complessivo è riportato nell'argomento "Conto del patrimonio" di questa relazione mentre l'elenco dettagliato dei singoli cespiti è invece contenuto nell'inventario dei beni, a cui si rinvia.

[D.Lgs.118/11, art.11/6n]

Nota integrativa (richiamo normativo). La relazione riprende (...) gli elementi richiesti dall'articolo 2427 e dagli altri articoli del codice civile, nonché da altre norme di legge e dai documenti sui principi contabili applicabili (prescrizione richiamata anche nel PaPR, 13.10.1n).

Considerazioni dell'ente. Questo documento ufficiale si compone della Relazione sulla gestione, propriamente detta ed integrata, qualora se ne ravveda la necessità o l'opportunità, dalla corrispondente Nota integrativa dal contenuto prettamente tecnico. Mentre le informazioni di rendiconto riconducibili alle scelte originariamente disposte con il

DUP sono presenti nella Relazione sulla gestione, le informazioni riconducibili a competenze di natura solo tecnica possono invece essere riportate nella Nota integrativa al rendiconto. In questo ultimo caso, il contenuto della Nota integrativa diventa parte integrante della Relazione sulla gestione, propriamente detta.

Se ritenuto necessario, pertanto, ulteriori elementi di valutazione e/o dettaglio dal contenuto prettamente tecnico saranno trattati nell'eventuale Nota integrativa.

[D.Lgs.118/11, art.11/6o]

Risultati gestione (*richiamo normativo*). La relazione riporta (..) altre informazioni riguardanti i risultati della gestione, richieste dalla legge o necessarie per l'interpretazione del rendiconto (prescrizione richiamata anche nel PaPR, 13.10.1o).

Considerazioni dell'ente. Questa relazione, nelle sezioni denominate rispettivamente "Risultati finanziari d'esercizio" e "Situazione contabile a rendiconto", descrive ogni elemento di natura finanziaria ritenuto necessario o utile per la corretta interpretazione di questo rendiconto d'esercizio.

Rispetto del contenuto obbligatorio - Parte 2

Norme di riferimento

Il contenuto obbligatorio della Relazione sulla gestione è previsto da un sistema articolato di provvedimenti, e precisamente: il Testo unico sugli enti locali (D.Lgs. 267/00); l'Armonizzazione contabile (D.Lgs. 118/11); i Principi generali o postulati (allegato n.1 al D.Lgs.118/11); il Principio contabile applicato sulla programmazione (allegato n.4/1 al D.Lgs. 118/11); il Principio contabile applicato sulla contabilità finanziaria (allegato n.4/2 al D.Lgs. 118/2011); il Principio contabile applicato sulla contabilità economico patrimoniale (Allegato 4/3 al D.Lgs.118/2011). Questo documento rispetta fedelmente le prescrizioni previste da queste norme.

Di seguito, riporteremo gli obblighi previsti dai principi contabili (riferimento e contenuto) con le corrispondenti considerazioni dell'ente.



Principi generali o postulati

[Principio generale n.7]

Flessibilità (previsione normativa). È necessario che nella relazione illustrativa delle risultanze di esercizio si dia adeguata informazione sul numero, sull'entità e sulle ragioni che hanno portato a variazioni di bilancio in applicazione del principio e altresì sull'utilizzo degli strumenti ordinari di flessibilità previsti nel bilancio di previsione.

Considerazioni dell'ente. Durante la gestione sono stati rispettati i vincoli di contenuto, competenza deliberativa e tempistica riguardanti le norme di flessibilità di bilancio. In particolare, sono stati osservati i seguenti richiami di legge:

- il bilancio di previsione finanziario può subire variazioni nel corso dell'esercizio di competenza e di cassa sia nella parte prima, relativa alle entrate, che nella parte seconda, relativa alle spese, per ciascuno degli esercizi considerati nel documento (D.Lgs. 267/00, art.175/1);
- le variazioni al bilancio sono di competenza dell'organo consiliare salvo quelle previste dai commi 5-bis (variazioni di competenza dell'organo esecutivo) e 5-quater (variazioni di competenza del responsabile finanziario) (D.Lgs. 267/00, art.175/2);
- le variazioni al bilancio possono essere deliberate non oltre il 30 novembre di ciascun anno, fatte salve le variazioni che possono essere deliberate sino al 31 dicembre (istituzione di tipologie di entrata a destinazione vincolata e il correlato programma di spesa; istituzione di tipologie di entrata senza vincolo di destinazione, con stanziamento pari a zero, a seguito di accertamento e riscossione di entrate non previste in bilancio; utilizzo delle quote del risultato di amministrazione vincolato ed accantonato per le finalità per le quali sono stati previsti; reimputazione agli esercizi in cui sono esigibili, di obbligazioni riguardanti entrate vincolate già assunte e, se necessario, delle spese correlate; variazioni delle dotazioni di cassa; variazioni di competenza del responsabile finanziario; variazioni degli stanziamenti riguardanti i versamenti ai conti di tesoreria statale intestati all'ente e i versamenti a depositi bancari intestati all'ente) (D.Lgs. 267/00, art.175/3);
- mediante la variazione di assestamento generale, deliberata dall'organo consiliare dell'ente entro il 31 luglio di ciascun anno, si attua la verifica generale di tutte le voci di entrata e di uscita, compreso il fondo di riserva ed il fondo di cassa, al fine di assicurare il mantenimento del pareggio di bilancio (D.Lgs. 267/00, art.175/8);
- i prelevamenti dal fondo di riserva, dal fondo di riserva di cassa e dai fondi spese potenziali sono di competenza dell'organo esecutivo e possono essere deliberati sino al 31 dicembre di ciascun anno (D.Lgs. 267/00, art.176/1).

Principio contabile applicato concernente la programmazione di bilancio

[PaPR, 13.10.1]

Relazione sulla gestione. La Relazione è un documento illustrativo della gestione dell'ente, nonché dei fatti di rilievo verificatisi dopo la chiusura dell'esercizio. Contiene ogni eventuale informazione utile ad una migliore comprensione dei dati contabili ed illustra (...omissis).

Considerazioni dell'ente. Il principio contabile riproduce esattamente quanto già previsto dall'omonimo articolo del decreto legislativo sull'armonizzazione contabile ed a cui, pertanto, si rimanda (vedi più sopra le considerazioni dell'ente sull'avvenuto rispetto delle identiche prescrizioni richiamate dal D.Lgs.118/11, art.11/6).

[PaPR, 13.10.2]

Quote vincolate, accantonate e destinate del risultato. La relazione riepiloga e illustra gli utilizzi delle quote vincolate e accantonate del risultato di amministrazione al 1 gennaio dell'esercizio e gli elenchi analitici delle quote vincolate, accantonate e destinate agli

investimenti che compongono il risultato di amministrazione descrivendo, con riferimento alle componenti, più rilevanti:

- a) la gestione delle entrate vincolate e destinate agli investimenti provenienti dagli esercizi precedenti, confluite nel risultato di amministrazione al 1 gennaio dell'esercizio oggetto di rendiconto: l'importo applicato al bilancio, le spese impegnate e pagate nel corso dell'esercizio di riferimento finanziate da tali risorse, la cancellazione dei residui, il loro importo alla fine dell'esercizio e le cause che non hanno ancora consentito di spenderle;
- b) le riduzioni dei fondi provenienti dagli esercizi precedenti, distinguendo gli utilizzi effettuati nel rispetto delle finalità e le riduzioni determinate dal venire meno dei rischi e delle passività potenziali per i quali erano stati accantonati;
- c) la formazione di nuove economie di spesa, finanziate da entrate vincolate e destinate agli investimenti ed accertate nel corso dell'esercizio; il loro importo e le cause che hanno determinato le economie di spesa;
- d) le motivazioni della costituzione di nuovi e maggiori accantonamenti finanziati da entrate accertate nel corso dell'esercizio, indicando, per quelli effettuati in sede di predisposizione del rendiconto, se tali accantonamenti hanno determinato un incremento del disavanzo di amministrazione e le cause che non hanno consentito di effettuarli nel bilancio.

Considerazioni dell'ente. L'ente, se ne ricorrevano i presupposti e comunque in modo unitario con gli altri prospetti obbligatori di rendiconto, ha predisposto gli allegati denominati a/1, a/2 ed a/3 che riportano in modo esauriente le informazioni richieste, e precisamente:

- Allegato a/1 (elenco analitico delle risorse accantonate nel risultato di amministrazione finale). Individua, in modo separato: a) le risorse accantonate all'inizio esercizio; b) quelle accantonate applicate in entrata al bilancio (utilizzo dei fondi accantonati attraverso l'applicazione in bilancio della corrispondente quota del risultato di amministrazione); c) le risorse accantonate stanziare nella parte spesa del bilancio; d) gli ulteriori accantonamenti effettuati in sede di rendiconto ed i corrispondenti utilizzi; e) la consistenza finale degli accantonamenti effettuati in sede di rendiconto.

- Allegato a/2 (elenco analitico delle risorse vincolate nel risultato di amministrazione). Individua, in modo separato: a) le risorse vincolate nel risultato di amministrazione presunto; b) le risorse vincolate applicate al bilancio; c) entrate vincolate accertate nell'esercizio; d) gli impegni finanziati da entrate vincolate accertate nell'esercizio o da quote vincolate del risultato di amministrazione; e) il FPV a rendiconto finanziato da entrate vincolate accertate nell'esercizio o da quote vincolate del risultato di amministrazione; f) la cancellazione di residui attivi vincolati, l'eliminazione del vincolo su quote del risultato di amministrazione e la cancellazione di residui passivi finanziati da risorse vincolate (gestione dei residui); g) la cancellazione di impegni finanziati da FPV dopo l'approvazione del rendiconto precedente e non reimpegnati nell'esercizio; h) le risorse vincolate a rendiconto; i) le risorse vincolate nel risultato di amministrazione.

- Allegato a/3 (elenco analitico delle risorse destinate agli investimenti nel risultato di amministrazione). Individua, in modo separato: a) le risorse destinate agli investimenti nel bilancio iniziale; b) le entrate destinate agli investimenti accertate nell'esercizio; c) gli impegni dell'esercizio finanziati da entrate destinate accertate nell'esercizio o da quote destinate del risultato di amministrazione; d) il FPV a rendiconto finanziato da entrate destinate accertate nell'esercizio o da quote destinate del risultato di amministrazione; e) la cancellazione di residui attivi costituiti da risorse destinate agli investimenti, l'eliminazione della destinazione su quote del risultato di amministrazione e la cancellazione di residui passivi finanziati da risorse destinate agli investimenti (gestione dei residui); f) le risorse destinate agli investimenti a rendiconto.

[PaPR, 13.10.2 (segue)]

Accantonamenti nel risultato di amministrazione. Infine la relazione da atto della congruità di tutti gli accantonamenti nel risultato di amministrazione al 31 dicembre dell'esercizio cui il rendiconto si riferisce e le motivazioni delle eventuali differenze rispetto agli accantonamenti minimi obbligatori previsti dai principi contabili.

Considerazioni dell'ente. La quota accantonata del risultato di amministrazione è costituita dall'accantonamento al fondo crediti di dubbia esigibilità e dagli accantonamenti per le passività potenziali (fondi spese e rischi). In presenza di crediti di dubbia e difficile esazione accertati nell'esercizio, è stato quindi effettuato, nei limiti di legge, un accantonamento al fondo crediti di dubbia esigibilità vincolando una quota dell'avanzo di amministrazione. L'accantonamento complessivo è stato invece ridotto in presenza di un credito, già oggetto di accantonamento, successivamente dichiarato inesigibile ed eliminato dai residui attivi. In presenza di un'obbligazione passiva condizionata al verificarsi di un evento, come l'esito del giudizio o del ricorso pendente, l'ente ha invece valutato se procedere ad accantonare in un fondo rischi le risorse necessarie per il pagamento degli oneri previsti dalla sentenza, stanziando nell'esercizio le relative spese e destinate, a fine esercizio, ad incrementare la quota del risultato destinata a coprire le eventuali spese della sentenza definitiva.

[PaPR, 13.10.3]

Ripiano disavanzi pregressi. La relazione analizza, se l'ente si trova in questa particolare situazione, la quota di disavanzo ripianata nel corso dell'esercizio distinguendo il disavanzo riferibile al riaccertamento straordinario da quello derivante dalla gestione.

Considerazioni dell'ente. Non ci sono considerazioni da fare sull'argomento in questione, dato che tutti i dati relativi al risultato di amministrazione sono già riportati nel corrispondente prospetto obbligatorio allegato al rendiconto di gestione.

Principio contabile applicato concernente la contabilità finanziaria

[PaCF, 3.7.5]

Quota avanzo costituito da stima di residui attivi da tributi. La componente dell'avanzo costituita da residui attivi (*..di entrate tributarie*) accertati sulla base di stime è evidenziata nella rappresentazione dell'avanzo di amministrazione.

Considerazioni dell'ente. L'ente, in presenza di residui attivi originati da accertamenti effettuati con criteri di stima, sempre relativi a casistiche espressamente autorizzate dalla legge o dai principi contabili, ha periodicamente effettuato la verifica sul grado di realizzazione di tali residui attivi e provvedendo, nel caso se ne rilevasse la necessità, all'eventuale operazione contabile di riaccertamento.

[PaCF, 5.2]

Operazioni IVA. L'ente fornisce informazioni riguardanti la gestione IVA nella relazione sulla gestione al consuntivo.

Considerazioni dell'ente. Nelle contabilità fiscalmente rilevanti dell'ente, le entrate e le spese sono state contabilizzate al lordo di IVA mentre per la determinazione della posizione IVA sono state adottate le scritture richieste dalle specifiche norme fiscali (registri IVA). L'ente, acquirente dei beni o servizi relativi allo svolgimento di attività per le quali non è soggetto passivo di IVA, ha provveduto a versare l'imposta sul valore aggiunto direttamente all'erario invece che al fornitore, effettuando così la scissione del pagamento dell'imponibile rispetto a quello dall'IVA (split payment). Ci si è anche avvalsi della facoltà di non effettuare il versamento IVA contestualmente al pagamento della fattura ma in sede di versamento periodico dell'imposta.

Principio contabile applicato concernente la contabilità economico-patrimoniale

[PaCE, 4.28]

Sopravvenienze attive e insussistenze del passivo. Sono indicati in tali voci i proventi, di competenza economica di esercizi precedenti, che derivano da incrementi a titolo definitivo del valore di attività (decrementi del valore di passività) rispetto alle stime precedentemente operate. Trovano allocazione in questa voce i maggiori crediti derivanti dal riaccertamento dei residui attivi effettuato nell'esercizio considerato e le altre variazioni positive del patrimonio non derivanti dal conto del bilancio, quali ad esempio, donazioni, acquisizioni gratuite, rettifiche positive per errori di rilevazione e valutazione nei precedenti esercizi. Nella relazione illustrativa al rendiconto deve essere dettagliata la composizione della voce.

Considerazioni dell'ente. Non ci sono particolari considerazioni da riportare sulle variazioni dell'attivo patrimoniale conseguenti al riaccertamento ordinario dei residui attivi, sulla variazione del passivo prodotta dal riaccertamento ordinario dei residui passivi, o relative a situazioni di natura particolare che abbiano comunque comportato modifiche significative nella consistenza delle attività o passività patrimoniali.

[PaCE, 4.36]

Risultato economico. Nel caso di errori dello stato patrimoniale iniziale la rettifica della posta patrimoniale deve essere rilevata in apposito prospetto, contenuto nella relazione sulla gestione allegata al rendiconto, il cui saldo costituisce una rettifica del patrimonio netto.

Considerazioni dell'ente. Non ci sono particolari segnalazioni da riferire circa la riapertura dell'attivo e del passivo patrimoniale rispetto all'ultima consistenza finale approvata. Le eventuali rettifiche conseguenti alla correzione di errori della precedente chiusura, pur comportando una variazione direttamente imputabile al patrimonio netto, non hanno modificato sostanzialmente l'equilibrio del conto patrimoniale.

[PaCE, 6.1.3]

Partecipazioni. La relazione sulla gestione allegata al rendiconto indica il criterio di valutazione adottato per tutte le partecipazioni azionarie e non azionarie in enti e società controllate e partecipate (se il costo storico o il metodo del patrimonio netto). La relazione illustra altresì le variazioni dei criteri di valutazione rispetto al precedente esercizio.

Considerazioni dell'ente. Le partecipazioni immobilizzate, sia azionarie che non, sono valutate con il criterio del costo, ridotto delle perdite durevoli di valore. Le partecipazioni in imprese controllate sono valutate in base al metodo del patrimonio netto. A tal fine, l'utile o la perdita d'esercizio della partecipata, debitamente rettificato, per la quota di pertinenza, porta ad un incremento o ad una riduzione del valore della partecipazione azionaria. Nell'esercizio successivo, a seguito dell'approvazione del rendiconto della gestione, gli eventuali utili derivanti dall'applicazione del metodo del patrimonio netto comportano l'iscrizione di una specifica riserva del patrimonio netto vincolata (PaCE 6.1.3a-b).

[PaCE, 6.3]

Patrimonio netto. L'amministrazione è chiamata a fornire un'adeguata informativa, nella relazione sulla gestione, sulla copertura dei risultati economici negativi di esercizio.

Considerazioni dell'ente. L'eventuale presenza di una variazione negativa (riduzione) nel patrimonio netto di questo esercizio rispetto a quello immediatamente precedente non produce effetti significativi sull'equilibrio patrimoniale, data la funzione prettamente conoscitiva della contabilità economico patrimoniale (o solo patrimoniale) dell'ente pubblico.

[PaCE, 6.4]

Fondi rischi e oneri del passivo. Con l'espressione "passività potenziali" ci si riferisce a passività connesse a "potenzialità", cioè a situazioni già esistenti ma con esito pendente in quanto si risolveranno in futuro. Se una perdita connessa a una potenzialità è stata iscritta in bilancio, la situazione d'incertezza e l'ammontare dell'importo iscritto in bilancio sono indicati in nota integrativa se tali informazioni sono necessarie per una corretta comprensibilità del bilancio.

Considerazioni dell'ente. Non ci sono ulteriori elementi da introdurre in aggiunta a quanto già riportato, riguardo allo stesso fenomeno, nel precedente punto "PaPR, 13.10.2 - Accantonamenti nel risultato di amministrazione" .

RISULTATI FINANZIARI D'ESERCIZIO



Programmazione ed equilibri finali di bilancio

Programmazione iniziale ed equilibri definitivi

Il consiglio, con l'approvazione del documento unico di programmazione (DUP), aveva a suo tempo identificato gli obiettivi generali e destinato le risorse di bilancio. Il tutto, rispettando il pareggio tra risorse destinate (entrate) e relativi impieghi (uscite). Nel corso dell'esercizio, con le variazioni intervenute e in seguito all'applicazione del criterio di esigibilità dell'entrata e della spesa, gli stanziamenti hanno subito modifiche fino ad assestarsi nella configurazione finale, dove le previsioni assestate di entrata e di uscita continuano ad essere in equilibrio. Durante la gestione, l'amministrazione ha agito in quattro direzioni ben definite, e cioè la gestione corrente, gli interventi negli investimenti, l'utilizzo dei movimenti di fondi e la registrazione dei servizi per conto di terzi, dove ognuno di questi ambiti può essere inteso come un'entità autonoma. Di norma, le scelte inerenti le missioni con i relativi programmi riguardano solo i primi due contesti (corrente e investimenti) perché i servizi C/terzi sono semplici partite di giro mentre i movimenti di fondi interessano operazioni di entrata e uscita che si compensano. Le tabelle riportano gli equilibri definitivi di bilancio.



| Entrate correnti (prev. finali competenza) | | | Uscite correnti (prev. finali competenza) | | |
|--|-----|----------------------|---|-----|----------------------|
| Tributi (Tit.1/E) | (+) | 3.141.665,50 | Spese correnti (Tit.1/U) | (+) | 11.874.177,78 |
| Trasferimenti correnti (Tit.2/E) | (+) | 3.744.182,88 | Sp. correnti assimilabili a investimenti | (-) | 0,00 |
| Extratributarie (Tit.3/E) | (+) | 4.720.066,97 | Rimborso di prestiti (Tit.4/U) | (+) | 117.262,00 |
| Entr. correnti che finanziano investimenti (-) | | 29.300,00 | Impieghi ordinari | | 11.991.439,78 |
| Risorse ordinarie | | 11.576.615,35 | FPV uscite correnti (FPV/U) | (+) | - |
| FPV per uscite correnti (FPV/E) | (+) | 328.861,28 | Disavanzo applicato a bilancio corrente | (+) | 0,00 |
| Avanzo applicato a bilancio corrente | (+) | 85.963,15 | Fondo anticipazione liquidità (FAL) | (+) | - |
| Entrate C/capitale per uscite correnti | (+) | 0,00 | Investimenti assimilabili a uscite correnti | (+) | 0,00 |
| Accensione prestiti per uscite correnti | (+) | 0,00 | Impieghi straordinari | | 0,00 |
| Var. attività finanziarie (VF1 negativo) | (+) | 0,00 | | | |
| Risorse straordinarie | | 414.824,43 | | | |
| Totale | | 11.991.439,78 | Totale | | 11.991.439,78 |

| Entrate investimenti (prev. finali competenza) | | | Uscite investimenti (prev. finali competenza) | | |
|--|-----|----------------------|---|-----|----------------------|
| Entrate in C/capitale (Tit.4/E) | (+) | 5.458.185,44 | Spese in conto capitale (Tit.2/U) | (+) | 12.170.401,71 |
| Entrate C/capitale per uscite correnti | (-) | 0,00 | Investimenti assimilabili a usc. correnti | (-) | 0,00 |
| Risorse ordinarie | | 5.458.185,44 | Impieghi ordinari | | 12.170.401,71 |
| FPV entrata per investimenti (FPV/E) | (+) | 5.620.759,41 | FPV uscite investimenti (FPV/U) | (+) | - |
| Avanzo a finanziamento investimenti | (+) | 1.062.156,86 | Sp. correnti assimilabili a investimenti | (+) | 0,00 |
| Entrate correnti che finanziano invest. | (+) | 29.300,00 | Incremento di attività finanziarie | (+) | 0,00 |
| Riduzioni di attività finanziarie (Tit.5/E) | (+) | 0,00 | Attività finanz. assimilabili a mov. fondi | (-) | 0,00 |
| Attività finanz. assimilabili a mov. fondi | (-) | 0,00 | Impieghi straordinari | | 0,00 |
| Entrate accensione di prestiti (Tit6/E) | (+) | 0,00 | | | |
| Accensione prestiti per uscite correnti | (-) | 0,00 | | | |
| Var. attività finanziarie (VF1 positivo) | (+) | 0,00 | | | |
| Risorse straordinarie | | 6.712.216,27 | | | |
| Totale | | 12.170.401,71 | Totale | | 12.170.401,71 |

| Riepilogo entrate 2025 | | | Riepilogo uscite 2025 | | |
|--------------------------------|-----|----------------------|-------------------------------|-----|----------------------|
| Correnti | (+) | 11.991.439,78 | Correnti | (+) | 11.991.439,78 |
| Investimenti | (+) | 12.170.401,71 | Investimenti | (+) | 12.170.401,71 |
| Movimenti di fondi | (+) | 0,00 | Movimenti di fondi | (+) | 0,00 |
| Entrate destinate ai programmi | | 24.161.841,49 | Uscite destinate ai programmi | | 24.161.841,49 |
| Servizi conto terzi | | 4.214.000,00 | Servizi conto terzi | | 4.214.000,00 |
| Altre entrate | | 4.214.000,00 | Altre uscite | | 4.214.000,00 |
| Totale | | 28.375.841,49 | Totale | | 28.375.841,49 |

Risultato di amministrazione

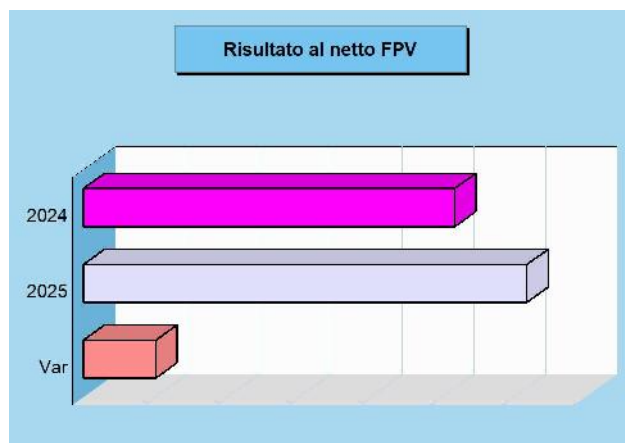
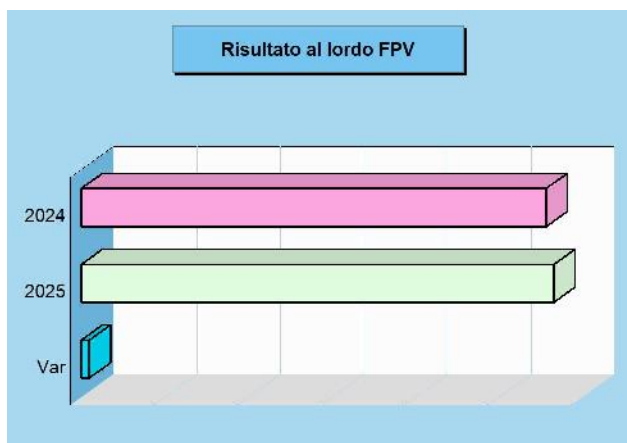
Rendiconto e risultato di esercizio

Il conto consuntivo è il documento ufficiale con cui ogni amministrazione rende conto ai cittadini su come siano stati realmente impiegati i soldi pubblici gestiti in un determinato arco di tempo (esercizio). Conti alla mano, si tratta di spiegare dove e come sono state gestite le risorse reperite nell'anno e di misurare gli effettivi risultati conseguiti, questi ultimi ottenuti con il lavoro messo in atto dall'intera struttura. L'obiettivo è quello di misurare lo stato di salute dell'ente, confrontando le aspettative con i risultati oggettivi. Il rendiconto può terminare con un risultato positivo, chiamato avanzo, oppure in disavanzo. Le tabelle, con i rispettivi grafici, riportano il risultato conseguito negli ultimi due esercizi con il relativo scostamento (variazione di periodo).



Risultato 2025 e tendenza in atto

| Denominazione | | 2024 | 2025 | Variazione |
|---|-----|----------------------|----------------------|---------------------|
| Fondo di cassa iniziale | (+) | 4.096.259,76 | 4.764.287,68 | 668.027,92 |
| Riscossioni | (+) | 16.085.639,95 | 21.108.604,24 | 5.022.964,29 |
| Pagamenti | (-) | 15.417.612,03 | 16.904.575,55 | 1.486.963,52 |
| Situazione contabile di cassa | | | | |
| Pagamenti per azioni esecutive non regolarizzate al 31.12 | (-) | 4.764.287,68 | 8.968.316,37 | 4.204.028,69 |
| Fondo di cassa finale | | 4.764.287,68 | 8.968.316,37 | 4.204.028,69 |
| Residui attivi | (+) | 10.301.140,13 | 6.136.528,47 | -4.164.611,66 |
| Residui passivi | (-) | 3.940.434,67 | 3.792.606,49 | -147.828,18 |
| Risultato contabile (al lordo FPV/U) | | | | |
| | | 11.124.993,14 | 11.312.238,35 | 187.245,21 |
| FPV uscita Tit.1.00 - Spese correnti (FPV/U) | (-) | 328.861,28 | 352.186,34 | 23.325,06 |
| FPV uscita Tit.2.00 - Spese in C/capitale (FPV/U) | (-) | 5.620.759,41 | 4.777.065,35 | -843.694,06 |
| FPV uscita Tit.3.00 - Incremento attività finanz. (FPV/U) | (-) | 0,00 | 0,00 | 0,00 |
| Risultato effettivo | | | | |
| | | 5.175.372,45 | 6.182.986,66 | 1.007.614,21 |



Composizione del risultato 2025 e copertura dei vincoli

Vincoli sul risultato

| | | |
|-----------------------------------|-----|-------------|
| Parte accantonata | (b) | 0,00 |
| Parte vincolata | (c) | 0,00 |
| Parte destinata agli investimenti | (d) | 0,00 |
| Vincoli complessivi | | 0,00 |

Verifica sulla copertura effettiva dei vincoli

| | | |
|---------------------------------|-----|---------------------|
| Risultato di amministrazione | (a) | 6.182.986,66 |
| Vincoli complessivi | | 0,00 |
| Differenza (a-b-c-d) (e) | | 6.182.986,66 |

| | | |
|--|--|--------------|
| Eccedenza dell'avanzo sui vincoli | | 6.182.986,66 |
| Disavanzo da ripianare per il ripristino dei vincoli | | - |

Risultato di gestione

Gestione della competenza e FPV

Il conto del bilancio, quale sintesi contabile dell'intera attività finanziaria, si chiude con un risultato di avanzo o disavanzo, originato dal risultato ottenuto dalle gestioni di competenza e residui. La somma dei due importi fornisce il valore totale del risultato mentre l'analisi disaggregata offre maggiori informazioni su come l'ente, in concreto, abbia finanziato il fabbisogno di spesa del singolo esercizio. Il criterio di attribuzione del singolo impegno nell'esercizio in cui la spesa diventerà esigibile, ottenuto con l'applicazione della tecnica del fondo pluriennale vincolato, altera in modo artificiale il risultato della competenza perché riduce l'importo degli impegni conservati nell'esercizio. Questo difetto viene corretto considerando il FPV in spesa "come impegnato".



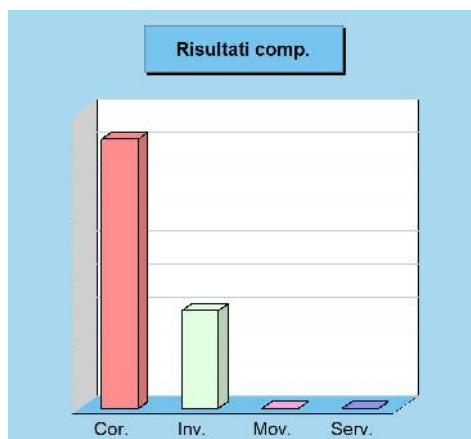
| Entrate correnti (Accertamenti comp.) | | | |
|--|-----|----------------------|--|
| Tributi (Tit.1/E) | (+) | 3.156.601,76 | |
| Trasferimenti correnti (Tit.2/E) | (+) | 3.717.432,54 | |
| Extratributarie (Tit.3/E) | (+) | 4.887.472,45 | |
| Entr. correnti che finanziano investimenti | (-) | 26.012,50 | |
| Risorse ordinarie | | 11.735.494,25 | |
| FPV per uscite correnti (FPV/E) | (+) | 328.861,28 | |
| Avanzo applicato a bilancio corrente | (+) | 85.963,15 | |
| Entrate C/capitale per uscite correnti | (+) | 0,00 | |
| Accensione prestiti per uscite correnti | (+) | 0,00 | |
| Var. attività finanziarie (VF1 negativo) | (+) | 0,00 | |
| Risorse straordinarie | | 414.824,43 | |
| Totale | | 12.150.318,68 | |

| Uscite correnti (Impegni comp.) | | | |
|---|-----|----------------------|--|
| Spese correnti (Tit.1/U) | (+) | 10.048.685,66 | |
| Sp. correnti assimilabili a investimenti | (-) | 0,00 | |
| Rimborso di prestiti (Tit.4/U) | (+) | 117.260,86 | |
| Impieghi ordinari | | 10.165.946,52 | |
| FPV uscite correnti (FPV/U) | (+) | 352.186,34 | |
| Disavanzo applicato a bilancio corrente | (+) | 0,00 | |
| Fondo anticipazione liquidità (FAL) | (+) | 0,00 | |
| Investimenti assimilabili a uscite correnti | (+) | 0,00 | |
| Impieghi straordinari | | 352.186,34 | |
| Totale | | 10.518.132,86 | |

| Entrate investimenti (Accertamenti comp.) | | | |
|---|-----|---------------------|--|
| Entrate in C/capitale (Tit.4/E) | (+) | 2.956.957,63 | |
| Entrate C/capitale per uscite correnti | (-) | 0,00 | |
| Risorse ordinarie | | 2.956.957,63 | |
| FPV entrata per investimenti (FPV/E) | (+) | 5.620.759,41 | |
| Avanzo a finanziamento investimenti | (+) | 1.062.156,86 | |
| Entrate correnti che finanziano invest. | (+) | 26.012,50 | |
| Riduzioni di attività finanziarie (Tit.5/E) | (+) | 0,00 | |
| Attività finanz. assimilabili a mov. fondi | (-) | 0,00 | |
| Entrate per accensione di prestiti (Tit6/E) | (+) | 0,00 | |
| Accensione prestiti per uscite correnti | (-) | 0,00 | |
| Var. attività finanziarie (VF1 positivo) | (+) | 0,00 | |
| Risorse straordinarie | | 6.708.928,77 | |
| Totale | | 9.665.886,40 | |

| Uscite investimenti (Impegni comp.) | | | |
|--|-----|---------------------|--|
| Spese in conto capitale (Tit.2/U) | (+) | 4.297.545,90 | |
| Investimenti assimilabili a usc. correnti | (-) | 0,00 | |
| Impieghi ordinari | | 4.297.545,90 | |
| FPV uscite investimenti (FPV/U) | (+) | 4.777.065,35 | |
| Sp. correnti assimilabili a investimenti | (+) | 0,00 | |
| Incremento di attività finanziarie | (+) | 0,00 | |
| Attività finanz. assimilabili a mov. fondi | (-) | 0,00 | |
| Impieghi straordinari | | 4.777.065,35 | |
| Totale | | 9.074.611,25 | |

| Risultato della gestione (competenza) | | | | |
|---------------------------------------|-----|----------------------|----------------------|---------------------|
| Denominazione | | Accertamenti | Impegni | Risultato |
| Corrente | (+) | 12.150.318,68 | 10.518.132,86 | 1.632.185,82 |
| Investimenti | (+) | 9.665.886,40 | 9.074.611,25 | 591.275,15 |
| Movimento fondi | (+) | 0,00 | 0,00 | 0,00 |
| Parziale | | 21.816.205,08 | 19.592.744,11 | 2.223.460,97 |
| Servizi conto terzi | (+) | 2.368.015,35 | 2.368.015,35 | 0,00 |
| Totale | | 24.184.220,43 | 21.960.759,46 | 2.223.460,97 |



Risultato di cassa

Previsioni di cassa e operazioni di tesoreria

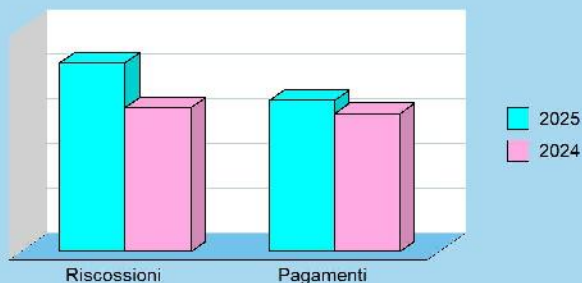
La previsione e la registrazione dei movimenti di cassa riguarda solo il primo dei tre anni della programmazione di bilancio ed abbraccia sia la gestione di competenza che quella dei residui (situazione di credito e debito ereditate dall'anno precedente). Nel corso dell'esercizio le previsioni si sono tradotte in movimenti effettivi con la conseguente emissione, da parte dell'ente, delle reversali d'incasso (entrate) e dei mandati di pagamento (uscite). Il tesoriere, a fronte di queste autorizzazioni ad incassare ed a pagare, ha operato i movimenti di cassa con i conseguenti accrediti ed addebiti in conto. Il saldo finale di queste operazioni, sommato alla consistenza iniziale del fondo cassa, determina l'ammontare complessivo della giacenza di tesoreria (fondo finale di cassa).



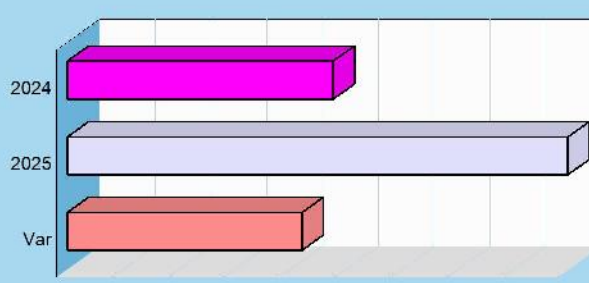
Situazione di cassa 2025 e tendenza in atto

| Denominazione | | 2024 | 2025 | Variazione |
|---|-----|---------------|----------------------|--------------|
| Fondo di cassa iniziale | (+) | 4.096.259,76 | 4.764.287,68 | 668.027,92 |
| Riscossioni | (+) | 16.085.639,95 | 21.108.604,24 | 5.022.964,29 |
| Pagamenti | (-) | 15.417.612,03 | 16.904.575,55 | 1.486.963,52 |
| Situazione contabile di cassa | | 4.764.287,68 | 8.968.316,37 | 4.204.028,69 |
| Pagamenti per azioni esecutive non regolarizzate al 31.12 | (-) | 0,00 | 0,00 | 0,00 |
| Fondo di cassa finale | | 4.764.287,68 | 8.968.316,37 | 4.204.028,69 |

Riscossioni e pagamenti



Fondo di cassa finale



Entrate (movimenti di cassa 2025)

| Denominazione | | Previsioni | Riscossioni |
|-----------------------|-----|---------------|----------------------|
| Tributi | (+) | 3.218.660,48 | 3.115.412,23 |
| Trasferimenti | (+) | 4.994.558,77 | 4.115.621,03 |
| Extratributarie | (+) | 5.131.052,82 | 5.115.695,93 |
| Entrate C/capitale | (+) | 9.544.042,20 | 6.390.355,01 |
| Riduzioni finanziarie | (+) | 0,00 | 0,00 |
| Accensione prestiti | (+) | 0,00 | 0,00 |
| Anticipazioni | (+) | 0,00 | 0,00 |
| Entrate C/terzi | (+) | 4.229.582,01 | 2.371.520,04 |
| Parziale | | 27.117.896,28 | 21.108.604,24 |
| FPV entrata (FPV/E) | (+) | - | - |
| Avanzo applicato | (+) | - | - |
| Fondo iniz. di cassa | (+) | 4.764.287,68 | 4.764.287,68 |
| Totale | | 31.882.183,96 | 25.872.891,92 |

Uscite (movimenti di cassa 2025)

| Denominazione | | Previsioni | Pagamenti |
|------------------------|-----|---------------|----------------------|
| Spese correnti | (+) | 13.076.846,68 | 9.891.425,50 |
| Spese C/capitale | (+) | 9.752.672,06 | 4.543.649,14 |
| Incr. att. finanziarie | (+) | 0,00 | 0,00 |
| Rimborso prestiti | (+) | 117.262,00 | 117.260,86 |
| Chiusura anticipaz. | (+) | 0,00 | 0,00 |
| Uscite C/terzi | (+) | 4.844.736,00 | 2.352.240,05 |
| Parziale | | 27.791.516,74 | 16.904.575,55 |
| Disavanzo applicato | (+) | - | - |
| Totale | | 27.791.516,74 | 16.904.575,55 |

SITUAZIONE CONTABILE A RENDICONTO



Gestione delle entrate di competenza

Dalla previsione all'accertamento e incasso


L'ammontare complessivo della spesa impiegata nelle diverse missioni e programmi dipende dalla disponibilità effettiva di risorse che, nella contabilità pubblica come per altro anche in quella privata, si traducono poi in interventi di parte corrente o in investimenti a medio o lungo termine. Partendo da questa constatazione, i prospetti successivi indicano l'ammontare delle risorse complessivamente previste nell'esercizio appena chiuso (stanziamenti definitivi) mostrando, inoltre, quante di queste entrate si sono tradotte in effettive disponibilità utilizzabili per la copertura della spesa corrente o di quella in conto capitale (accertamenti) o per l'attivazione dei concreti movimenti di cassa (riscossioni) e quale, infine, sia stata la loro composizione contabile.



Rendiconto 2025 e tendenza in atto (accert. comp.)

| Accertamenti | | 2024 | 2025 |
|---------------------------|--|----------------------|----------------------|
| Tributi (+) | | 3.160.367,37 | 3.156.601,76 |
| Trasferim. correnti (+) | | 3.703.425,40 | 3.717.432,54 |
| Extratributarie (+) | | 4.509.107,08 | 4.887.472,45 |
| Entrate C/capitale (+) | | 2.250.418,68 | 2.956.957,63 |
| Riduzioni finanziarie (+) | | 0,00 | 0,00 |
| Accensione prestiti (+) | | 0,00 | 0,00 |
| Anticipazioni (+) | | 0,00 | 0,00 |
| Entrate C/terzi (+) | | 2.843.419,73 | 2.368.015,35 |
| Totale | | 16.466.738,26 | 17.086.479,73 |

Andamento accertamenti competenza

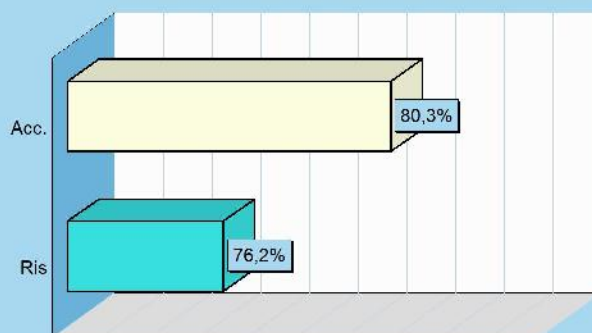


Stato accertam. e grado riscossione (accert. comp.)

| Competenza | Accertamenti | Riscossioni |
|------------|---------------|---------------|
| | 17.086.479,73 | 13.016.498,69 |

| Composizione | % Accertato | % Riscosso |
|-----------------------|--------------|--------------|
| Tributi | 100,5% | 97,8% |
| Trasferim. correnti | 99,3% | 64,2% |
| Extratributarie | 103,5% | 83,1% |
| Entrate C/capitale | 54,2% | 37,8% |
| Riduzioni finanziarie | - | - |
| Accensione prestiti | - | - |
| Anticipazioni | - | - |
| Entrate C/terzi | 56,2% | 99,8% |
| Totale | 80,3% | 76,2% |

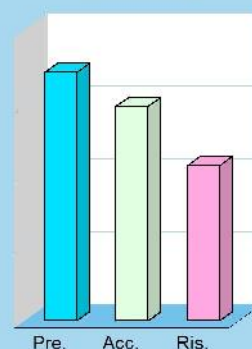
Accertamento e riscossione %



Movimenti contabili (competenza 2025)

| Denominazione | | Previsioni finali | Accertamenti | Riscossioni |
|----------------------------|--|----------------------|----------------------|----------------------|
| Tributi (+) | | 3.141.665,50 | 3.156.601,76 | 3.087.563,11 |
| Trasferimenti correnti (+) | | 3.744.182,88 | 3.717.432,54 | 2.387.430,72 |
| Extratributarie (+) | | 4.720.066,97 | 4.887.472,45 | 4.060.135,70 |
| Entrate C/capitale (+) | | 5.458.185,44 | 2.956.957,63 | 1.118.307,31 |
| Riduzioni finanziarie (+) | | 0,00 | 0,00 | 0,00 |
| Accensione prestiti (+) | | 0,00 | 0,00 | 0,00 |
| Anticipazioni (+) | | 0,00 | 0,00 | 0,00 |
| Parziale | | 17.064.100,79 | 14.718.464,38 | 10.653.436,84 |
| Entrate C/terzi (+) | | 4.214.000,00 | 2.368.015,35 | 2.363.061,85 |
| Totale | | 21.278.100,79 | 17.086.479,73 | 13.016.498,69 |

Movimenti



Gestione delle uscite di competenza

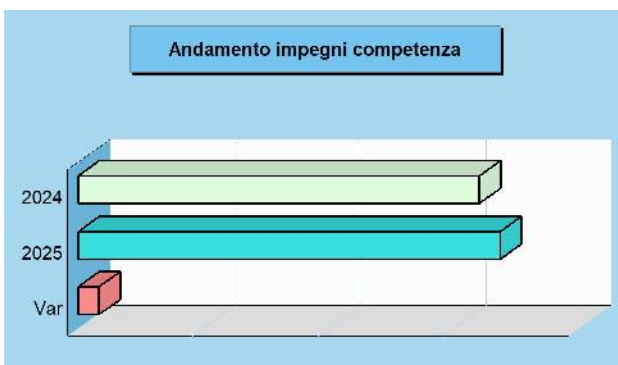
Dalla previsione all'impegno e pagamento

Le uscite sono costituite da spese correnti, investimenti, rimborso di prestiti e servizi per conto terzi. L'ammontare dei mezzi effettivamente spendibili dipende dal volume di entrate che sono state realmente reperite. L'ente pubblico utilizza le risorse seguendo un preciso iter procedurale. Si parte dalle previsioni di spesa, dove l'amministrazione programma gli interventi riportandoli nel bilancio; si prosegue, poi, con l'impegno delle somme esigibili o meno nell'anno e la conseguente formazione dei debiti verso terzi; si termina, infine, con il pagamento dei debiti maturati. I prospetti indicano l'ammontare delle risorse previste mostrando quante di queste si sono poi tradotte in effettive spese correnti o in C/capitale (impegni) ed in concreti movimenti di cassa (pagamenti).



Rendiconto 2025 e tendenza in atto (impegni. comp.)

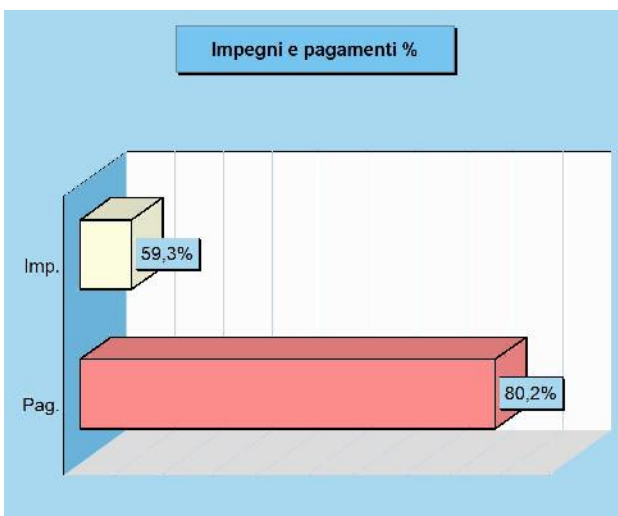
| Impegni | | 2024 | 2025 |
|----------------------------|--|----------------------|----------------------|
| Spese correnti (+) | | 9.533.634,79 | 10.048.685,66 |
| Spese C/capitale (+) | | 3.510.784,66 | 4.297.545,90 |
| Incr. att. finanziarie (+) | | 0,00 | 0,00 |
| Rimborso prestiti (+) | | 117.260,86 | 117.260,86 |
| Chiusura anticipaz. (+) | | 0,00 | 0,00 |
| Uscite C/terzi (+) | | 2.843.419,73 | 2.368.015,35 |
| Totale | | 16.005.100,04 | 16.831.507,77 |



Stato di impegno e grado di pagamento (imp. comp.)

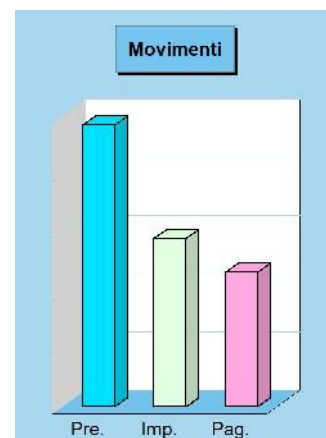
| Competenza | Impegni | Pagamenti |
|------------|---------------|---------------|
| | 16.831.507,77 | 13.498.981,02 |

| Composizione | % Impegnato | % Pagato |
|------------------------|--------------|--------------|
| Spese correnti | 84,6% | 78,3% |
| Spese C/capitale | 35,3% | 81,9% |
| Incr. att. finanziarie | - | - |
| Rimborso prestiti | 100,0% | 100,0% |
| Chiusura anticipaz. | - | - |
| Uscite C/terzi | 56,2% | 84,1% |
| Totale | 59,3% | 80,2% |



Movimenti contabili (competenza 2025)

| Denominazione | | Previsioni finali | Impegni | Pagamenti |
|----------------------------|--|----------------------|----------------------|----------------------|
| Spese correnti (+) | | 11.874.177,78 | 10.048.685,66 | 7.869.634,20 |
| Spese C/capitale (+) | | 12.170.401,71 | 4.297.545,90 | 3.519.945,48 |
| Incr. att. finanziarie (+) | | 0,00 | 0,00 | 0,00 |
| Rimborso prestiti (+) | | 117.262,00 | 117.260,86 | 117.260,86 |
| Chiusura anticipaz. (+) | | 0,00 | 0,00 | 0,00 |
| Parziale | | 24.161.841,49 | 14.463.492,42 | 11.506.840,54 |
| Uscite C/terzi (+) | | 4.214.000,00 | 2.368.015,35 | 1.992.140,48 |
| Totale | | 28.375.841,49 | 16.831.507,77 | 13.498.981,02 |



Finanziamento del bilancio corrente

Risorse e impieghi per il funzionamento

Come ogni altra entità economica destinata ad erogare servizi, anche l'ente locale sostiene dei costi, sia fissi che variabili, per fare funzionare la struttura. Il fabbisogno richiesto dal funzionamento dell'apparato, come gli oneri per il personale (stipendi, contributi), l'acquisto di beni di consumo (cancelleria, ricambi), le prestazioni di servizi (luce, gas, telefono), unitamente al rimborso di prestiti, hanno sempre bisogno di adeguati finanziamenti. I mezzi destinati a tale scopo hanno una natura ordinaria, come i tributi, i contributi in C/gestione, le entrate extra tributarie. Altre fonti, come l'avanzo applicato per il finanziamento della spesa corrente o il fondo pluriennale stanziato in entrata (FPV/E), essendo risorse già acquisite in esercizi precedenti, hanno invece natura straordinaria.



Rendiconto suddiviso nelle componenti

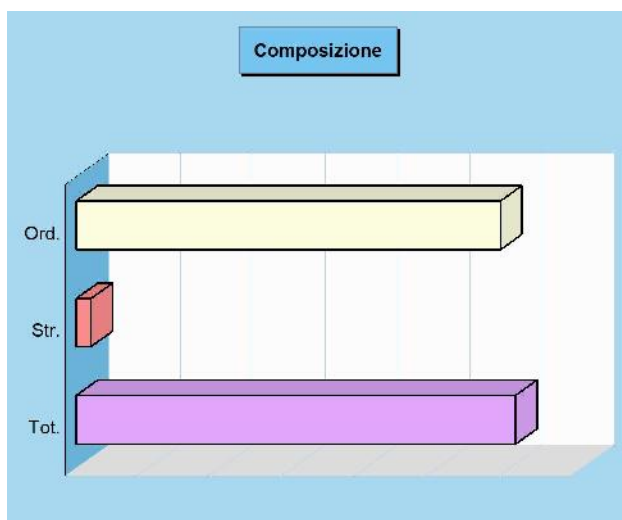
Il fabbisogno di spesa corrente deve essere sempre fronteggiato con pari risorse di entrata. Ma utilizzare le disponibilità per far funzionare la macchina operativa è cosa ben diversa dal destinare quelle stesse risorse al versante delle opere pubbliche: variano finalità e vincoli. La tabella divide la situazione di rendiconto nelle diverse componenti separando le risorse destinate alla gestione (bilancio corrente), le spese in C/capitale (investimenti) e le operazioni finanziarie (fondi e C/terzi).

Competenza 2025

| Bilancio | Accertamenti | Impegni |
|---------------------|----------------------|----------------------|
| Corrente | 12.150.318,68 | 10.518.132,86 |
| Investimenti | 9.665.886,40 | 9.074.611,25 |
| Movimento fondi | 0,00 | 0,00 |
| Servizi conto terzi | 2.368.015,35 | 2.368.015,35 |
| Totale | 24.184.220,43 | 21.960.759,46 |

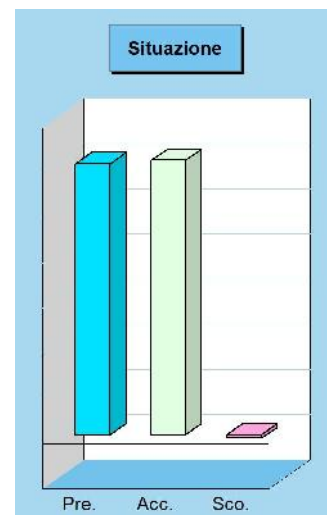
Modalità di Finanziamento bilancio corrente 2025

| Accertamenti | | 2025 |
|--|-----|----------------------|
| Tributi | (+) | 3.156.601,76 |
| Trasferimenti correnti | (+) | 3.717.432,54 |
| Extratributarie | (+) | 4.887.472,45 |
| Entr. corr. che finanziano investimenti | (-) | 26.012,50 |
| Risorse ordinarie | | 11.735.494,25 |
| FPV per uscite correnti (FPV/E) | (+) | 328.861,28 |
| Avanzo a finanziamento bil. corrente | (+) | 85.963,15 |
| Entrate C/capitale per uscite correnti | (+) | 0,00 |
| Accensione di prestiti per uscite correnti | (+) | 0,00 |
| Var. attività finanziarie (VF1 negativo) | (+) | 0,00 |
| Risorse straordinarie | | 414.824,43 |
| Totale | | 12.150.318,68 |



Stato di finanziamento bilancio corrente 2025

| Entrate | | Previsione | Accertamenti | Scostamento |
|---------------------------------------|-----|----------------------|----------------------|--------------------|
| Tributi | (+) | 3.141.665,50 | 3.156.601,76 | -14.936,26 |
| Trasferimenti correnti | (+) | 3.744.182,88 | 3.717.432,54 | 26.750,34 |
| Extratributarie | (+) | 4.720.066,97 | 4.887.472,45 | -167.405,48 |
| Entrate correnti per investimenti | (-) | 29.300,00 | 26.012,50 | 3.287,50 |
| Risorse ordinarie | | 11.576.615,35 | 11.735.494,25 | -158.878,90 |
| FPV per uscite correnti (FPV/E) | (+) | 328.861,28 | 328.861,28 | 0,00 |
| Avanzo a finanziam. bil. corrente | (+) | 85.963,15 | 85.963,15 | 0,00 |
| Entrate C/capitale per usc. correnti | (+) | 0,00 | 0,00 | 0,00 |
| Accensione prestiti per usc. correnti | (+) | 0,00 | 0,00 | 0,00 |
| Var. attività finanz. (VF1 negativo) | (+) | 0,00 | 0,00 | 0,00 |
| Risorse straordinarie | | 414.824,43 | 414.824,43 | 0,00 |
| Totale | | 11.991.439,78 | 12.150.318,68 | -158.878,90 |



Finanziamento del bilancio investimenti

Risorse e impieghi per gli investimenti

L'ente, oltre che a garantire il regolare funzionamento della struttura, può destinare le proprie entrate per acquisire o migliorare le dotazioni infrastrutturali. In questo modo si viene ad assicurare un livello di mezzi strumentali tali da garantire l'erogazione di servizi di buona qualità. Le risorse di parte investimento possono essere gratuite, come i contributi in conto capitale, le alienazioni di beni, il risparmio corrente, oppure onerosa, come il ricorso al credito. In quest'ultimo caso, il rimborso del mutuo inciderà sul bilancio corrente fino alla sua completa restituzione. Le fonti di entrata possono avere sia natura ordinaria che straordinaria, come le risorse che provengono da esercizi precedenti. È questo il caso dell'avanzo e del fondo pluriennale (FPV/E).



Consuntivo e componenti elementari

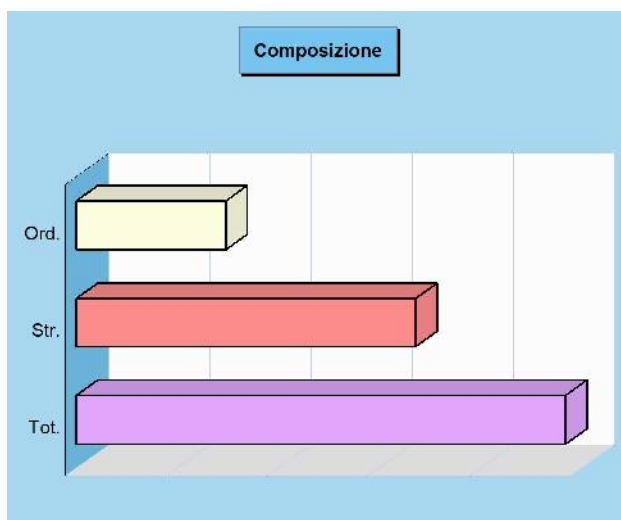
Diversamente dalla parte corrente, il budget destinato alle infrastrutture richiede il preventivo finanziamento di tutta la spesa. La componente per gli investimenti, però, è molto influenzata dalla disponibilità di risorse concesse da altri enti pubblici nella forma di contributi in C/capitale. La tabella divide la situazione di rendiconto nelle diverse componenti separando le risorse destinate alla gestione (bilancio corrente), le spese in C/capitale (investimenti) e le operazioni finanziarie (fondi e C/terzi).

Competenza 2025

| Bilancio | Accertamenti | Impegni |
|---------------------|----------------------|----------------------|
| Corrente | 12.150.318,68 | 10.518.132,86 |
| Investimenti | 9.665.886,40 | 9.074.611,25 |
| Movimento fondi | 0,00 | 0,00 |
| Servizi conto terzi | 2.368.015,35 | 2.368.015,35 |
| Totale | 24.184.220,43 | 21.960.759,46 |

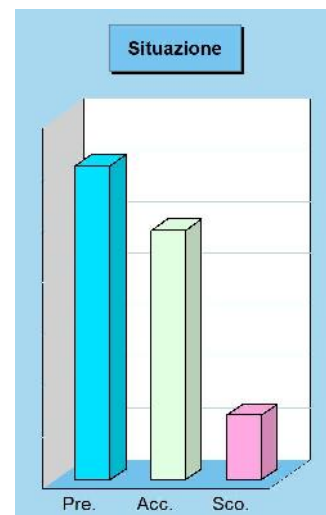
Modalità di Finanziamento bilancio investimenti 2025

| Accertamenti | | 2025 |
|--|-----|---------------------|
| Entrate in C/capitale | (+) | 2.956.957,63 |
| Entrate C/capitale per spese correnti | (-) | 0,00 |
| Risorse ordinarie | | 2.956.957,63 |
| FPV entrata per investimenti (FPV/E) | (+) | 5.620.759,41 |
| Avanzo a finanziamento investimenti | (+) | 1.062.156,86 |
| Entrate correnti che finanziano inv. | (+) | 26.012,50 |
| Riduzioni di attività finanziarie | (+) | 0,00 |
| Attività finanz. assimilabili a mov. fondi | (-) | 0,00 |
| Accensione prestiti | (+) | 0,00 |
| Accensione prestiti per spese correnti | (-) | 0,00 |
| Var. attività finanziarie (VF1 positivo) | (+) | 0,00 |
| Risorse straordinarie | | 6.708.928,77 |
| Totale | | 9.665.886,40 |



Stato di finanziamento bilancio investimenti 2025



| Entrate | Previsione | Accertamenti | Scostamento |
|--------------------------------------|----------------------|---------------------|---------------------|
| Entrate in C/capitale | (+) 5.458.185,44 | 2.956.957,63 | 2.501.227,81 |
| Entrate C/capitale spese correnti | (-) 0,00 | 0,00 | 0,00 |
| Risorse ordinarie | 5.458.185,44 | 2.956.957,63 | 2.501.227,81 |
| FPV entrata per investim. (FPV/E) | (+) 5.620.759,41 | 5.620.759,41 | 0,00 |
| Avanzo a finanziamento invest. | (+) 1.062.156,86 | 1.062.156,86 | 0,00 |
| Entrate correnti che finanz. inv. | (+) 29.300,00 | 26.012,50 | 3.287,50 |
| Riduzioni di attività finanziarie | (+) 0,00 | 0,00 | 0,00 |
| Attività fin. assimil. a mov. fondi | (-) 0,00 | 0,00 | 0,00 |
| Accensione prestiti | (+) 0,00 | 0,00 | 0,00 |
| Acc. prestiti per spese correnti | (-) 0,00 | 0,00 | 0,00 |
| Var. attività finanz. (VF1 positivo) | (+) 0,00 | 0,00 | 0,00 |
| Risorse straordinarie | 6.712.216,27 | 6.708.928,77 | 3.287,50 |
| Totale | 12.170.401,71 | 9.665.886,40 | 2.504.515,31 |



Ricorso al FPV e all'avanzo di esercizi precedenti

Origine delle risorse attivate

L'equilibrio complessivo di rendiconto (competenza), con il conseguente finanziamento del fabbisogno di spesa, è il risultato dalla corrispondenza tra il totale delle entrate, comprensive del fondo pluriennale vincolato (FPV/E) e dell'avanzo di amministrazione applicato, contrapposto al totale delle uscite, comprensive degli stanziamenti relativi al fondo pluriennale vincolato (FPV/U) unito all'eventuale disavanzo applicato per il ripiano di deficit pregressi. Il completo finanziamento di questo fabbisogno, pertanto, può essere stato ottenuto con le sole risorse attivate nell'esercizio (competenza) oppure ricorrendo anche a fonti di entrata già accertate in esercizi precedenti, come il citato avanzo e il fondo pluriennale stanziato in entrata. I successivi prospetti individuano le due componenti.

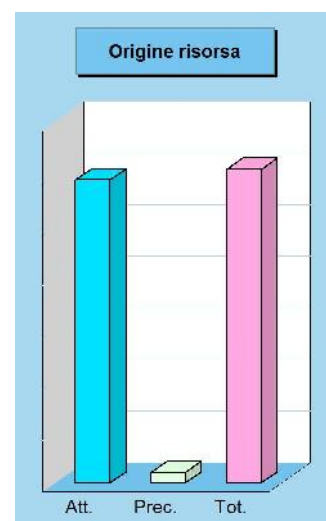


Esercizio di origine dei finanziamenti di bilancio

| Bilancio | Accertamenti 2025 | Acc. precedenti |
|---------------------|----------------------|---------------------|
| Corrente | 11.735.494,25 | 414.824,43 |
| Investimenti | 2.982.970,13 | 6.682.916,27 |
| Movimento fondi | 0,00 | - |
| Servizi conto terzi | 2.368.015,35 | - |
| Totale | 17.086.479,73 | 7.097.740,70 |

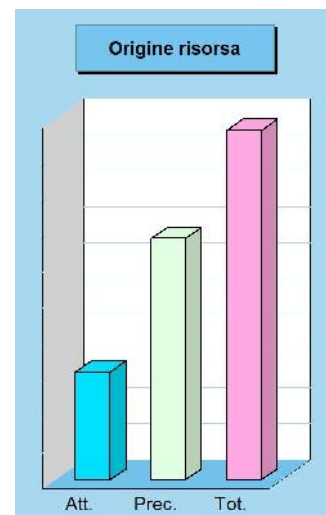
Bilancio corrente - Origine del finanziamento

| Entrate | Accertam. 2025 | Accertam. prec. | Totale |
|--|----------------------|-------------------|----------------------|
| Tributi (+) | 3.156.601,76 | - | 3.156.601,76 |
| Trasferimenti correnti (+) | 3.717.432,54 | - | 3.717.432,54 |
| Extratributarie (+) | 4.887.472,45 | - | 4.887.472,45 |
| Entrate correnti per investimenti (-) | 26.012,50 | - | 26.012,50 |
| Risorse ordinarie | 11.735.494,25 | 0,00 | 11.735.494,25 |
| FPV uscite correnti (FPV/E) (+) | - | 328.861,28 | 328.861,28 |
| Avanzo a finanziam. bil. corrente (+) | - | 85.963,15 | 85.963,15 |
| Entrate C/capitale per sp. correnti (+) | 0,00 | - | 0,00 |
| Accensione prestiti per sp. corr. (+) | 0,00 | - | 0,00 |
| Var. attività finanz. (VF1 negativo) (+) | 0,00 | - | 0,00 |
| Risorse straordinarie | 0,00 | 414.824,43 | 414.824,43 |
| Totale | 11.735.494,25 | 414.824,43 | 12.150.318,68 |



Bilancio investimenti - Origine del finanziamento

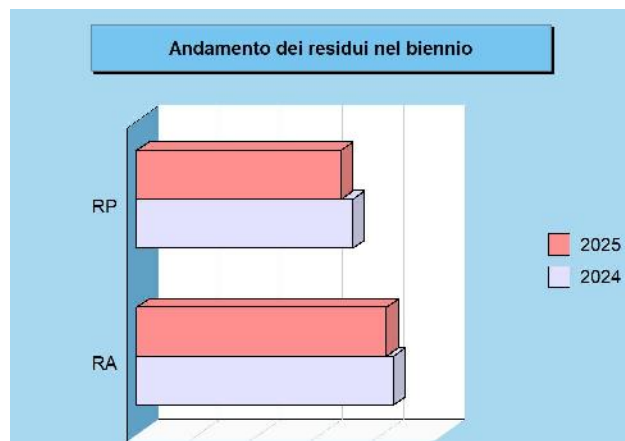
| Entrate | Accertam. 2025 | Accertam. prec. | Totale |
|---|---------------------|---------------------|---------------------|
| Entrate in C/capitale (+) | 2.956.957,63 | - | 2.956.957,63 |
| Entrate C/capitale per sp. correnti (-) | 0,00 | - | 0,00 |
| Risorse ordinarie | 2.956.957,63 | 0,00 | 2.956.957,63 |
| FPV entrata per investim. (FPV/E) (+) | - | 5.620.759,41 | 5.620.759,41 |
| Avanzo a finanziam. investimenti (+) | - | 1.062.156,86 | 1.062.156,86 |
| Entrate corr. che finanziano inv. (+) | 26.012,50 | - | 26.012,50 |
| Riduzioni di attività finanziarie (+) | 0,00 | - | 0,00 |
| Attività fin. assimilab. a mov. fondi (-) | 0,00 | - | 0,00 |
| Accensione prestiti (+) | 0,00 | - | 0,00 |
| Accensione prestiti per sp. corr. (-) | 0,00 | - | 0,00 |
| Var. attività finanz. (VF1 positivo) (+) | 0,00 | - | 0,00 |
| Risorse straordinarie | 26.012,50 | 6.682.916,27 | 6.708.928,77 |
| Totale | 2.982.970,13 | 6.682.916,27 | 9.665.886,40 |



Formazione di nuovi residui


Criterio di esigibilità e formazione dei residui

Le previsioni di entrata tendono a tradursi in altrettanti accertamenti che, se non incassati nello stesso esercizio, si trasformano a rendiconto in nuovi residui attivi, e quindi in posizioni creditorie verso terzi. Anche le previsioni di uscita tendono a trasformarsi in impegni di spesa con i successivi pagamenti. È importante notare che il grado d'impegno della spesa è spesso influenzato dal criterio di imputazione adottato dalla contabilità armonizzata che privilegia il momento dell'esigibilità in luogo dell'esercizio di nascita del procedimento. La spesa finanziata nell'esercizio, pertanto, in virtù di questo principio, potrebbe trovare imputazione in anni successivi a quello di formazione. In questo caso, è stanziato in spesa pari quota del fondo pluriennale (FPV/U).



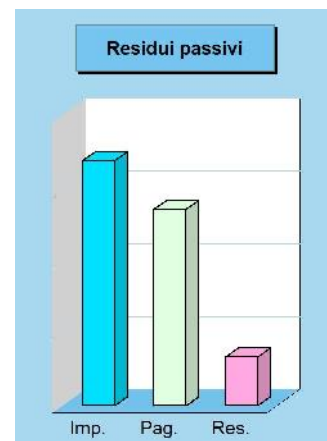
Formazione di nuovi residui attivi (competenza 2025)

| Denominazione | Accertamenti | Riscossioni | Residui attivi |
|----------------------------|----------------------|----------------------|---------------------|
| Tributi (+) | 3.156.601,76 | 3.087.563,11 | 69.038,65 |
| Trasferimenti correnti (+) | 3.717.432,54 | 2.387.430,72 | 1.330.001,82 |
| Extratributarie (+) | 4.887.472,45 | 4.060.135,70 | 827.336,75 |
| Entrate C/capitale (+) | 2.956.957,63 | 1.118.307,31 | 1.838.650,32 |
| Riduzioni finanziarie (+) | 0,00 | 0,00 | 0,00 |
| Accensione prestiti (+) | 0,00 | 0,00 | 0,00 |
| Anticipazioni (+) | 0,00 | 0,00 | 0,00 |
| Parziale | 14.718.464,38 | 10.653.436,84 | 4.065.027,54 |
| Entrate C/terzi (+) | 2.368.015,35 | 2.363.061,85 | 4.953,50 |
| Totale | 17.086.479,73 | 13.016.498,69 | 4.069.981,04 |



Formazione di nuovi residui passivi (competenza 2025)

| Denominazione | Impegni | Pagamenti | Residui passivi |
|----------------------------|----------------------|----------------------|---------------------|
| Spese correnti (+) | 10.048.685,66 | 7.869.634,20 | 2.179.051,46 |
| Spese C/capitale (+) | 4.297.545,90 | 3.519.945,48 | 777.600,42 |
| Incr. att. finanziarie (+) | 0,00 | 0,00 | 0,00 |
| Rimborso prestiti (+) | 117.260,86 | 117.260,86 | 0,00 |
| Chiusura anticipaz. (+) | 0,00 | 0,00 | 0,00 |
| Parziale | 14.463.492,42 | 11.506.840,54 | 2.956.651,88 |
| Uscite C/terzi (+) | 2.368.015,35 | 1.992.140,48 | 375.874,87 |
| Totale | 16.831.507,77 | 13.498.981,02 | 3.332.526,75 |



Residui attivi competenza e tendenza in atto

| Denominazione | 2024 | 2025 |
|---------------------------|---------------------|---------------------|
| Tributi (+) | | 69.038,65 |
| Trasferi. correnti (+) | | 1.330.001,82 |
| Extratributarie (+) | | 827.336,75 |
| Entrate C/capitale (+) | | 1.838.650,32 |
| Riduzioni finanziarie (+) | | 0,00 |
| Accensione prestiti (+) | | 0,00 |
| Anticipazioni (+) | | 0,00 |
| Parziale | | 4.065.027,54 |
| Entrate C/terzi (+) | | 4.953,50 |
| Totale | 4.188.786,85 | 4.069.981,04 |

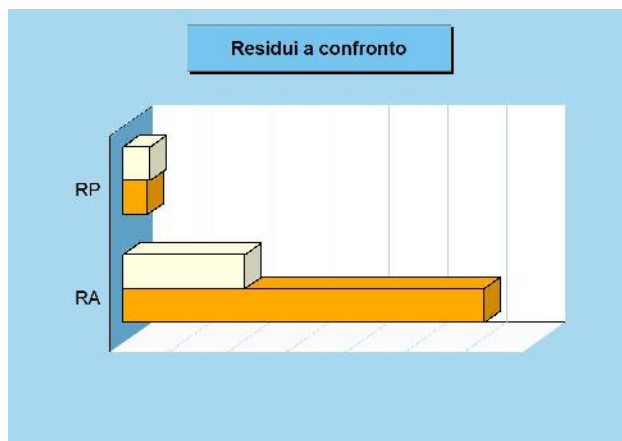
Residui passivi competenza e tendenza in atto

| Denominazione | 2024 | 2025 |
|----------------------------|---------------------|---------------------|
| Spese correnti (+) | | 2.179.051,46 |
| Spese C/capitale (+) | | 777.600,42 |
| Incr. att. finanziarie (+) | | 0,00 |
| Rimborso prestiti (+) | | 0,00 |
| Chiusura anticipaz. (+) | | 0,00 |
| Parziale | | 2.956.651,88 |
| Uscite C/terzi (+) | | 375.874,87 |
| Totale | 3.522.090,78 | 3.332.526,75 |

Smaltimento di residui precedenti

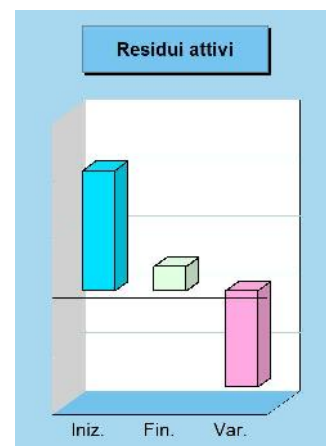
Velocità di incasso o pagamento e solvibilità

La conservazione nel tempo di una posizione creditoria o debitoria riconducibile ad esercizi precedenti è un'attività prettamente contabile che verifica il grado di attendibilità e di solvibilità della singola posizione pregressa. Si tratta di elementi che, se non monitorati e non seguiti da un adeguato accantonamento del FCDE in spesa, possono produrre effetti negativi sulla solidità del bilancio. La velocità di incasso dei residui attivi, infatti, influenza la giacenza di cassa mentre la presenza di crediti deteriorati riduce il grado di liquidità dell'attivo patrimoniale. La consistenza iniziale dei residui si riduce, nel tempo, in seguito alla riscossione del credito o al pagamento del debito, oppure, ed è una condizione meno favorevole per l'ente, per lo stralcio dell'originaria posizione creditoria.



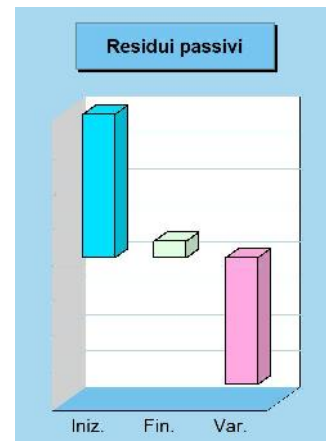
Smaltimento vecchi residui attivi (residui 2024 e precedenti)

| Denominazione | | Residui iniziali | Residui finali | di cui Riscossi |
|------------------------|-----|----------------------|---------------------|---------------------|
| Tributi | (+) | 319.197,09 | 176.006,05 | 27.849,12 |
| Trasferimenti correnti | (+) | 1.754.893,89 | 26.494,58 | 1.728.190,31 |
| Extratributarie | (+) | 1.215.526,32 | 158.106,99 | 1.055.560,23 |
| Entrate C/capitale | (+) | 6.995.940,82 | 1.699.479,79 | 5.272.047,70 |
| Riduzioni finanziarie | (+) | 0,00 | 0,00 | 0,00 |
| Accensione prestiti | (+) | 0,00 | 0,00 | 0,00 |
| Anticipazioni | (+) | 0,00 | 0,00 | 0,00 |
| Parziale | | 10.285.558,12 | 2.060.087,41 | 8.083.647,36 |
| Entrate C/terzi | (+) | 15.582,01 | 6.460,02 | 8.458,19 |
| Totale | | 10.301.140,13 | 2.066.547,43 | 8.092.105,55 |



Smaltimento vecchi residui passivi (residui 2024 e precedenti)

| Denominazione | | Residui iniziali | Residui finali | di cui Pagati |
|------------------------|-----|---------------------|-------------------|---------------------|
| Spese correnti | (+) | 2.190.049,96 | 129.599,21 | 2.021.791,30 |
| Spese C/capitale | (+) | 1.119.648,71 | 60.444,10 | 1.023.703,66 |
| Incr. att. finanziarie | (+) | 0,00 | 0,00 | 0,00 |
| Rimborso prestiti | (+) | 0,00 | 0,00 | 0,00 |
| Chiusura anticipaz. | (+) | 0,00 | 0,00 | 0,00 |
| Parziale | | 3.309.698,67 | 190.043,31 | 3.045.494,96 |
| Uscite C/terzi | (+) | 630.736,00 | 270.036,43 | 360.099,57 |
| Totale | | 3.940.434,67 | 460.079,74 | 3.405.594,53 |



Residui attivi C/Residui e tendenza in atto

| Denominazione | | 2024 | 2025 |
|-----------------------|-----|---------------------|---------------------|
| Tributi | (+) | | 176.006,05 |
| Trasferim. correnti | (+) | | 26.494,58 |
| Extratributarie | (+) | | 158.106,99 |
| Entrate C/capitale | (+) | | 1.699.479,79 |
| Riduzioni finanziarie | (+) | | 0,00 |
| Accensione prestiti | (+) | | 0,00 |
| Anticipazioni | (+) | | 0,00 |
| Parziale | | | 2.060.087,41 |
| Entrate C/terzi | (+) | | 6.460,02 |
| Totale | | 6.112.353,28 | 2.066.547,43 |

Residui passivi C/Residui e tendenza in atto

| Denominazione | | 2024 | 2025 |
|------------------------|-----|-------------------|-------------------|
| Spese correnti | (+) | | 129.599,21 |
| Spese C/capitale | (+) | | 60.444,10 |
| Incr. att. finanziarie | (+) | | 0,00 |
| Rimborso prestiti | (+) | | 0,00 |
| Chiusura anticipaz. | (+) | | 0,00 |
| Parziale | | | 190.043,31 |
| Uscite C/terzi | (+) | | 270.036,43 |
| Totale | | 418.343,89 | 460.079,74 |

Scostamento dalle previsioni iniziali

Pianificazione ed evoluzione degli eventi


La programmazione iniziale, con lo stanziamento delle risorse in bilancio, può subire degli adeguamenti in corso d'opera per effetto delle mutate esigenze, della maggiore disponibilità di informazioni e per l'adeguamento alle modifiche legislative intervenute. Tutti gli anni considerati nel bilancio possono essere oggetto di modifica. In particolare, le variazioni degli accantonamenti al fondo pluriennale vincolato dovute all'applicazione del principio di esigibilità devono essere effettuate con riferimento agli stanziamenti relativi all'intero triennio, e questo, al fine di garantire l'equivalenza tra l'importo degli stanziamenti di spesa riguardanti il fondo pluriennale vincolato (FPV/U) e il fondo pluriennale vincolato iscritto in entrata (FPV/E). Il prospetto mostra la situazione della sola competenza.



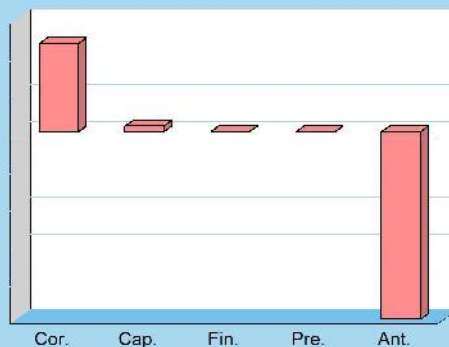
Aggiornamento in corso d'esercizio delle previsioni di Entrata (competenza 2025)

| Previsioni | | Iniziali | Finali | Scostamento | % Variazione |
|-----------------------|----------|----------------------|----------------------|----------------------|--------------|
| Tributi | (+) | 3.138.595,50 | 3.141.665,50 | 3.070,00 | 0,10% |
| Trasferimenti | (+) | 3.339.625,93 | 3.744.182,88 | 404.556,95 | 12,11% |
| Extratributarie | (+) | 4.147.198,81 | 4.720.066,97 | 572.868,16 | 13,81% |
| Entrate C/capitale | (+) | 9.690.229,32 | 5.458.185,44 | -4.232.043,88 | -43,67% |
| Riduzioni finanziarie | (+) | 0,00 | 0,00 | 0,00 | - |
| Accensione prestiti | (+) | 0,00 | 0,00 | 0,00 | - |
| Anticipazioni | (+) | 2.500.000,00 | 0,00 | -2.500.000,00 | -100,00% |
| | Parziale | 22.815.649,56 | 17.064.100,79 | -5.751.548,77 | |
| Entrate C/terzi | (+) | 4.164.000,00 | 4.214.000,00 | 50.000,00 | |
| | Totale | 26.979.649,56 | 21.278.100,79 | -5.701.548,77 | |

Scostamento delle previsioni di entrata



Scostamento delle previsioni di uscita



Aggiornamento in corso d'esercizio delle previsioni di Uscita (competenza 2025)

| Previsioni | | Iniziali | Finali | Scostamento | % Variazione |
|------------------------|----------|----------------------|----------------------|----------------------|--------------|
| Spese correnti | (+) | 10.692.594,82 | 11.874.177,78 | 1.181.582,96 | 11,05% |
| Spese C/capitale | (+) | 12.091.225,22 | 12.170.401,71 | 79.176,49 | 0,65% |
| Incr. att. finanziarie | (+) | 0,00 | 0,00 | 0,00 | - |
| Rimborso prestiti | (+) | 117.262,00 | 117.262,00 | 0,00 | - |
| Chiusura anticipazioni | (+) | 2.500.000,00 | 0,00 | -2.500.000,00 | -100,00% |
| | Parziale | 25.401.082,04 | 24.161.841,49 | -1.239.240,55 | |
| Uscite C/terzi | (+) | 4.164.000,00 | 4.214.000,00 | 50.000,00 | |
| | Totale | 29.565.082,04 | 28.375.841,49 | -1.189.240,55 | |

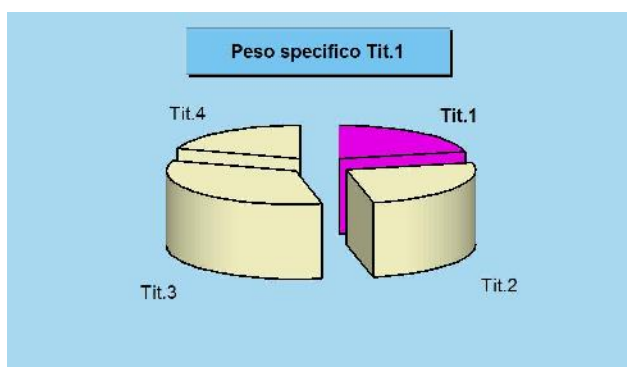
GESTIONE DELLE ENTRATE PER TIPOLOGIA



Entrate tributarie

Federalismo fiscale e fiscalità centralizzata

Il comune può intervenire con scelte di politica tributaria nel campo applicativo di taluni tributi, come l'imposta unica comunale (IUC) - con l'imposta municipale propria (IMU), la tassa sui rifiuti (TARI) e il tributo sui servizi indivisibili (TASI) - l'addizionale sull'IRPEF e l'imposta sulla pubblicità e sulle pubbliche affissioni. Per quanto riguarda la concreta modalità di accertamento di queste entrate, i criteri che portano a giudicare positivamente il lavoro del comune sono essenzialmente due: la capacità di contrastare l'evasione e quella di riscuotere il credito con rapidità. Questi comportamenti sono un preciso indice di giustizia contributiva e denotano, allo stesso tempo, lo sforzo dell'amministrazione teso ad aumentare la solidità del bilancio comunale nel tempo.



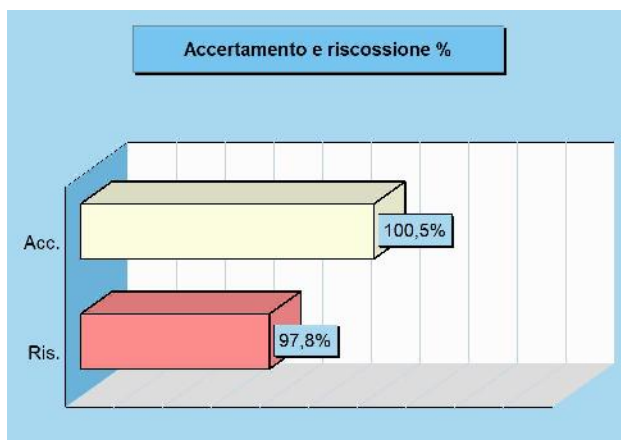
Rendiconto 2025 e tendenza in atto

| Accertamenti | 2024 | 2025 |
|------------------------|----------------------|----------------------|
| Tributi | 3.160.367,37 | 3.156.601,76 |
| Trasferimenti correnti | 3.703.425,40 | 3.717.432,54 |
| Extratributarie | 4.509.107,08 | 4.887.472,45 |
| Entrate C/capitale | 2.250.418,68 | 2.956.957,63 |
| Riduzioni finanziarie | 0,00 | 0,00 |
| Accensione prestiti | 0,00 | 0,00 |
| Anticipazioni | 0,00 | 0,00 |
| Entrate C/terzi | 2.843.419,73 | 2.368.015,35 |
| Totale | 16.466.738,26 | 17.086.479,73 |

Stato accertamento e grado riscossione

| Titolo 1 | Accertamenti | Riscossioni |
|-----------------|--------------|--------------|
| (intero Titolo) | 3.156.601,76 | 3.087.563,11 |

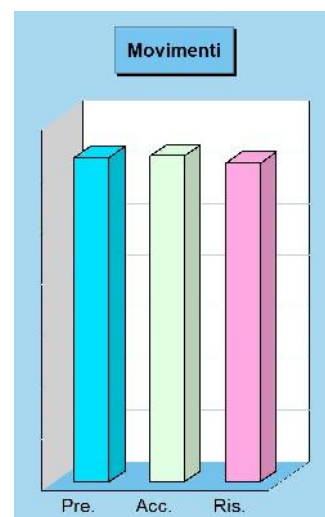
| Composizione | % Accertato | % Riscosso |
|-------------------|---------------|--------------|
| Imposte e tasse | 100,5% | 97,8% |
| Compartecipazioni | - | - |
| Pereq. centrale | - | - |
| Pereq. regione | - | - |
| Totale | 100,5% | 97,8% |



Movimenti contabili (competenza 2025)

| Programmazione | Previsioni finali | Accertamenti | Scostam. (+/-) |
|-------------------|---------------------|---------------------|-------------------|
| Imposte e tasse | (+) 3.141.665,50 | 3.156.601,76 | -14.936,26 |
| Compartecipazioni | (+) 0,00 | 0,00 | 0,00 |
| Pereq. centrale | (+) 0,00 | 0,00 | 0,00 |
| Pereq. regione | (+) 0,00 | 0,00 | 0,00 |
| Totale | 3.141.665,50 | 3.156.601,76 | -14.936,26 |

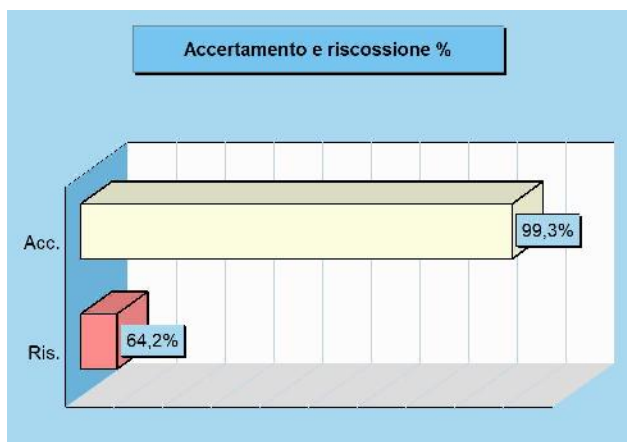
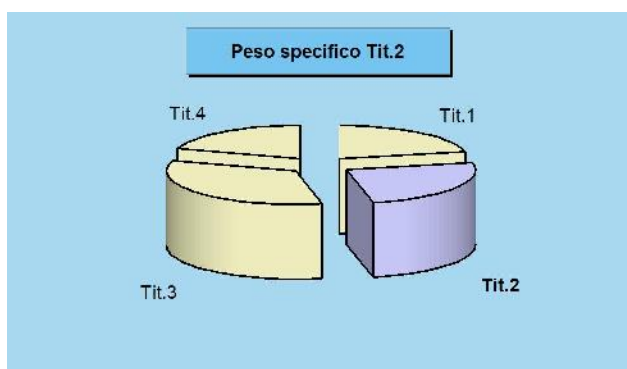
| Gestione | Accertamenti | Riscossioni | Scostam. (+/-) |
|-------------------|---------------------|---------------------|------------------|
| Imposte e tasse | (+) 3.156.601,76 | 3.087.563,11 | 69.038,65 |
| Compartecipazioni | (+) 0,00 | 0,00 | 0,00 |
| Pereq. centrale | (+) 0,00 | 0,00 | 0,00 |
| Pereq. regione | (+) 0,00 | 0,00 | 0,00 |
| Totale | 3.156.601,76 | 3.087.563,11 | 69.038,65 |



Trasferimenti correnti

Trasferimenti e redistribuzione della ricchezza

La normativa introdotta dal *federalismo fiscale* tende a ridimensionare l'azione dello Stato a favore degli enti, sostituendola con una maggiore gestione delle entrate proprie. Ci si limita, pertanto, a contenere la differenziale distribuzione della ricchezza agendo con interventi mirati di tipo perequativo. Il criterio scelto individua, per ciascun ente, un volume di risorse "standardizzate" e che sono, per l'appunto, il suo *fabbisogno standard*. Ed è proprio questa entità che lo Stato intende coprire stimolando l'autonomia dell'ente nella ricerca delle entrate proprie tramite l'autofinanziamento. La riduzione della disparità di ricchezza tra le varie zone dovrebbe essere invece garantita dal residuo intervento statale, oltre che dagli interventi mirati dell'Unione europea.



Rendiconto 2025 e tendenza in atto

| Accertamenti | 2024 | 2025 |
|-------------------------------|----------------------|----------------------|
| Tributi | 3.160.367,37 | 3.156.601,76 |
| Trasferimenti correnti | 3.703.425,40 | 3.717.432,54 |
| Extratributarie | 4.509.107,08 | 4.887.472,45 |
| Entrate C/capitale | 2.250.418,68 | 2.956.957,63 |
| Riduzioni finanziarie | 0,00 | 0,00 |
| Accensione prestiti | 0,00 | 0,00 |
| Anticipazioni | 0,00 | 0,00 |
| Entrate C/terzi | 2.843.419,73 | 2.368.015,35 |
| Totale | 16.466.738,26 | 17.086.479,73 |

Stato accertamento e grado riscossione

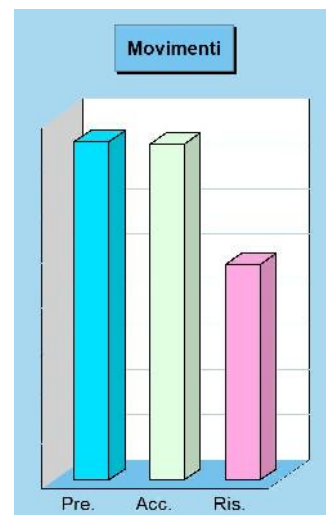
| Titolo 2 (intero Titolo) | Accertamenti | Riscossioni |
|-----------------------------|--------------|--------------|
| | 3.717.432,54 | 2.387.430,72 |

| Composizione | % Accertato | % Riscosso |
|---------------------|--------------|--------------|
| Trasferimenti PA | 99,4% | 64,1% |
| Trasferim. famiglie | - | - |
| Trasferim. imprese | 80,9% | 100,0% |
| Trasferim. privati | - | - |
| Trasferimenti UE | - | - |
| Totale | 99,3% | 64,2% |

Movimenti contabili (competenza 2025)

| Programmazione | | Previsioni finali | Accertamenti | Scostam. (+/-) |
|---------------------|-----|---------------------|---------------------|------------------|
| Trasferimenti PA | (+) | 3.724.182,88 | 3.701.259,47 | 22.923,41 |
| Trasferim. famiglie | (+) | 0,00 | 0,00 | 0,00 |
| Trasferim. imprese | (+) | 20.000,00 | 16.173,07 | 3.826,93 |
| Trasferim. privati | (+) | 0,00 | 0,00 | 0,00 |
| Trasferim. UE | (+) | 0,00 | 0,00 | 0,00 |
| Totale | | 3.744.182,88 | 3.717.432,54 | 26.750,34 |

| Gestione | | Accertamenti | Riscossioni | Scostam. (+/-) |
|---------------------|-----|---------------------|---------------------|---------------------|
| Trasferimenti PA | (+) | 3.701.259,47 | 2.371.257,65 | 1.330.001,82 |
| Trasferim. famiglie | (+) | 0,00 | 0,00 | 0,00 |
| Trasferim. imprese | (+) | 16.173,07 | 16.173,07 | 0,00 |
| Trasferim. privati | (+) | 0,00 | 0,00 | 0,00 |
| Trasferimenti UE | (+) | 0,00 | 0,00 | 0,00 |
| Totale | | 3.717.432,54 | 2.387.430,72 | 1.330.001,82 |



Entrate extratributarie

Entrate proprie e imposizione tariffaria

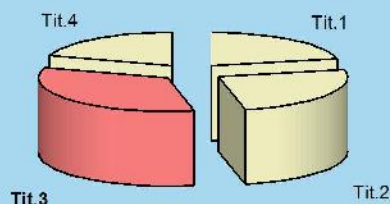
Appartengono a questo insieme di risorse i proventi dei servizi pubblici, i proventi dei beni dell'ente, gli interessi sulle anticipazioni e sui crediti, gli utili netti delle aziende speciali e partecipate, i dividendi di società e altre poste residuali, come i proventi diversi. Il valore sociale e finanziario dei *proventi dei servizi pubblici* è notevole ed abbraccia tutte le prestazioni rese alla cittadinanza sotto forma di servizi istituzionali (servizi essenziali), servizi a domanda individuale e servizi a rilevanza economica. I *proventi dei beni* sono costituiti, invece, dagli affitti addebitati agli utilizzatori degli immobili del patrimonio concessi in locazione. All'interno di questa categoria rientra anche il canone richiesto per l'occupazione di spazi ed aree pubbliche (Cosap).



Rendiconto 2025 e tendenza in atto

| Accertamenti | 2024 | 2025 |
|------------------------|----------------------|----------------------|
| Tributi | 3.160.367,37 | 3.156.601,76 |
| Trasferimenti correnti | 3.703.425,40 | 3.717.432,54 |
| Extratributarie | 4.509.107,08 | 4.887.472,45 |
| Entrate C/capitale | 2.250.418,68 | 2.956.957,63 |
| Riduzioni finanziarie | 0,00 | 0,00 |
| Accensione prestiti | 0,00 | 0,00 |
| Anticipazioni | 0,00 | 0,00 |
| Entrate C/terzi | 2.843.419,73 | 2.368.015,35 |
| Totale | 16.466.738,26 | 17.086.479,73 |

Peso specifico Tit.3

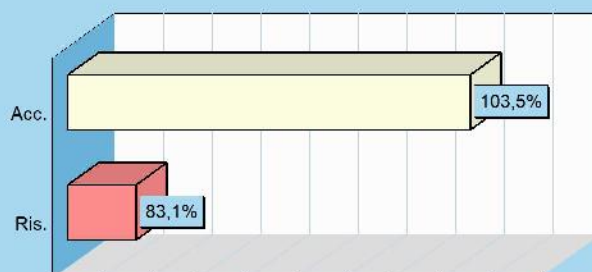


Stato accertamento e grado riscossione

| Titolo 3 | Accertamenti | Riscossioni |
|-----------------|--------------|--------------|
| (intero Titolo) | 4.887.472,45 | 4.060.135,70 |

| Composizione | % Accertato | % Riscosso |
|-----------------------|---------------|--------------|
| Proventi beni e serv. | 102,1% | 83,3% |
| Proventi irregolarità | 161,2% | 79,0% |
| Interessi attivi | 116,2% | 64,0% |
| Redditi da capitale | 100,0% | 100,0% |
| Altre entrate | 104,5% | 78,1% |
| Totale | 103,5% | 83,1% |

Accertamento e riscossione %

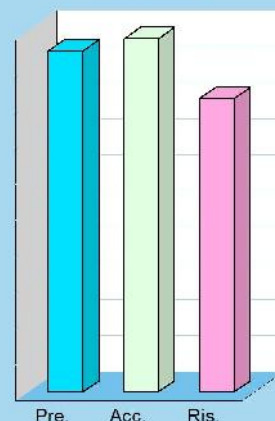


Movimenti contabili (competenza 2025)

| Programmazione | Stanz. finali | Accertamenti | Scostam. (+/-) |
|-------------------------|---------------------|---------------------|--------------------|
| Proventi beni e servizi | (+) 3.663.398,64 | 3.741.245,90 | -77.847,26 |
| Proventi irregolarità | (+) 80.000,00 | 128.942,45 | -48.942,45 |
| Interessi attivi | (+) 75.329,00 | 87.504,68 | -12.175,68 |
| Redditi da capitale | (+) 271.099,00 | 271.098,96 | 0,04 |
| Altre entrate | (+) 630.240,33 | 658.680,46 | -28.440,13 |
| Totale | 4.720.066,97 | 4.887.472,45 | -167.405,48 |

| Gestione | Accertamenti | Riscossioni | Scostam. (+/-) |
|-------------------------|---------------------|---------------------|-------------------|
| Proventi beni e servizi | (+) 3.741.245,90 | 3.116.820,16 | 624.425,74 |
| Proventi irregolarità | (+) 128.942,45 | 101.815,18 | 27.127,27 |
| Interessi attivi | (+) 87.504,68 | 55.961,80 | 31.542,88 |
| Redditi da capitale | (+) 271.098,96 | 271.098,96 | 0,00 |
| Altre entrate | (+) 658.680,46 | 514.439,60 | 144.240,86 |
| Totale | 4.887.472,45 | 4.060.135,70 | 827.336,75 |

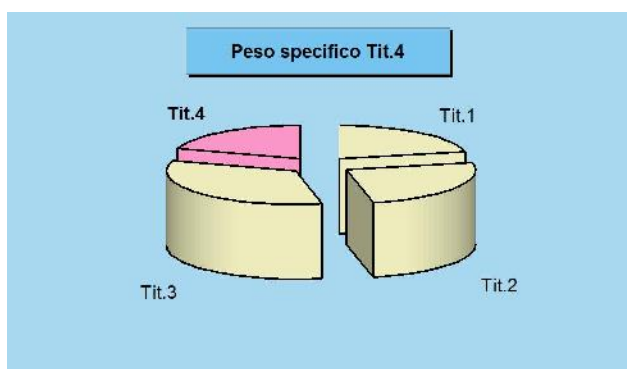
Movimenti



Entrate in conto capitale

Investimenti a medio e lungo termine

I trasferimenti in C/capitale sono risorse a titolo gratuito concesse al comune da entità pubbliche, come lo Stato, la regione o la provincia, oppure erogati da soggetti privati. Queste entrate, spesso rilevanti, possono essere destinate alla costruzione di nuove opere pubbliche o alla manutenzione straordinaria del patrimonio. Rientrano in questa categoria anche le alienazioni dei beni comunali, un'operazione il cui introito dev'essere sempre reinvestito in spese d'investimento, conservando pertanto l'originaria destinazione. Quello che è nato come un investimento, infatti, può essere alienato ma il corrispondente ricavo di vendita non può diventare un mezzo di finanziamento del bilancio di parte corrente, salvo l'esistenza di eccezioni espressamente previste dalla legge.



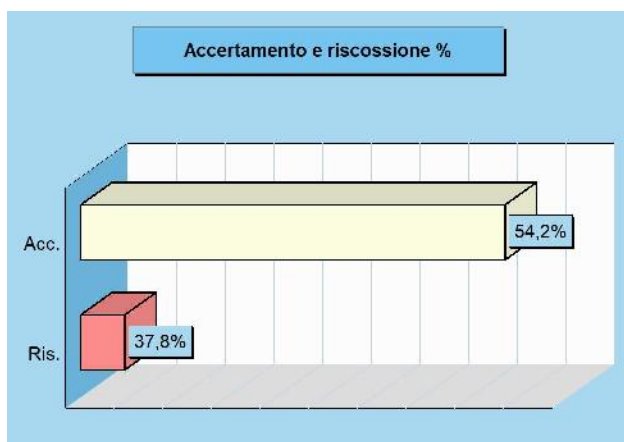
Rendiconto 2025 e tendenza in atto

| Accertamenti | 2024 | 2025 |
|---------------------------|----------------------|----------------------|
| Tributi | 3.160.367,37 | 3.156.601,76 |
| Trasferimenti correnti | 3.703.425,40 | 3.717.432,54 |
| Extratributarie | 4.509.107,08 | 4.887.472,45 |
| Entrate C/capitale | 2.250.418,68 | 2.956.957,63 |
| Riduzioni finanziarie | 0,00 | 0,00 |
| Accensione prestiti | 0,00 | 0,00 |
| Anticipazioni | 0,00 | 0,00 |
| Entrate C/terzi | 2.843.419,73 | 2.368.015,35 |
| Totale | 16.466.738,26 | 17.086.479,73 |

Stato accertamento e grado riscossione

| Titolo 4 (intero Titolo) | Accertamenti | Riscossioni |
|-----------------------------|--------------|--------------|
| | 2.956.957,63 | 1.118.307,31 |


| Composizione | % Accertato | % Riscosso |
|-----------------------|--------------|--------------|
| Tributi C/capitale | - | - |
| Contrib. investimenti | 50,8% | 28,0% |
| Trasf. C/capitale | - | - |
| Alienazione beni | 85,9% | 97,6% |
| Altre entrate | 101,7% | 100,0% |
| Totale | 54,2% | 37,8% |



Movimenti contabili (competenza 2025)

| Programmazione | Stanz. finali | Accertamenti | Scostam. (+/-) |
|-----------------------|---------------------|---------------------|---------------------|
| Tributi C/capitale | (+) 0,00 | 0,00 | 0,00 |
| Contrib. investimenti | (+) 5.017.764,94 | 2.547.390,51 | 2.470.374,43 |
| Trasf. C/capitale | (+) 0,00 | 0,00 | 0,00 |
| Alienazione beni | (+) 243.207,50 | 208.925,00 | 34.282,50 |
| Altre entrate | (+) 197.213,00 | 200.642,12 | -3.429,12 |
| Totale | 5.458.185,44 | 2.956.957,63 | 2.501.227,81 |

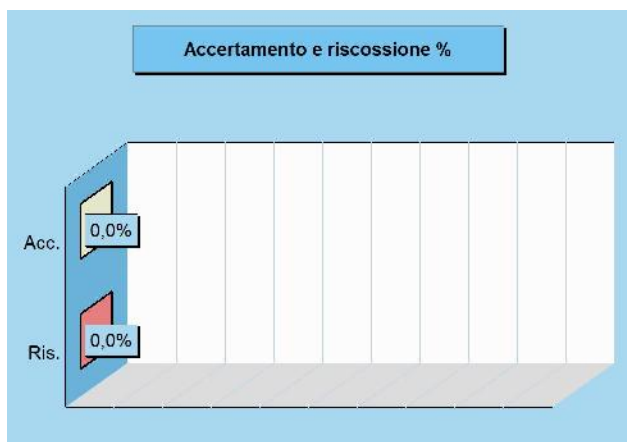
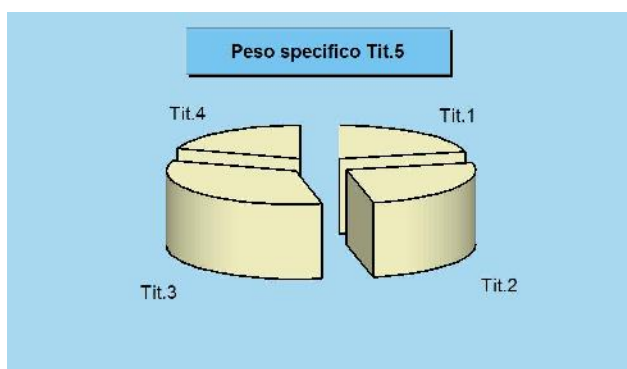

| Gestione | Accertamenti | Riscossioni | Scostam. (+/-) |
|-----------------------|---------------------|---------------------|---------------------|
| Tributi C/capitale | (+) 0,00 | 0,00 | 0,00 |
| Contrib. investimenti | (+) 2.547.390,51 | 713.740,19 | 1.833.650,32 |
| Trasf. C/capitale | (+) 0,00 | 0,00 | 0,00 |
| Alienazione beni | (+) 208.925,00 | 203.925,00 | 5.000,00 |
| Altre entrate | (+) 200.642,12 | 200.642,12 | 0,00 |
| Totale | 2.956.957,63 | 1.118.307,31 | 1.838.650,32 |



Riduzione di attività finanziarie

Dismissioni finanziarie e movimenti di fondi

Rientrano nell'insieme le alienazioni di attività finanziarie, le riscossioni di crediti a breve, medio e lungo termine, oltre la voce residuale delle altre entrate per riduzioni di attività finanziarie. Si tratta, in prevalenza, di operazioni spesso connesse ai movimenti di fondi e pertanto non legate ad effettive scelte di programmazione politica o amministrativa. I movimenti di fondi, infatti, consistono nella chiusura di una posizione debitoria e creditoria, di solito a saldo zero, a meno che l'estinzione non produca un guadagno (plusvalenza) o una perdita (minusvalenza) di valore. Una voce interessante di questo aggregato sono le alienazioni di attività finanziarie, dato che in essa confluiscono le alienazioni di partecipazioni, di fondi d'investimento e la dismissione di obbligazioni.



Rendiconto 2025 e tendenza in atto

| Accertamenti | 2024 | 2025 |
|------------------------------|----------------------|----------------------|
| Tributi | 3.160.367,37 | 3.156.601,76 |
| Trasferimenti correnti | 3.703.425,40 | 3.717.432,54 |
| Extratributarie | 4.509.107,08 | 4.887.472,45 |
| Entrate C/capitale | 2.250.418,68 | 2.956.957,63 |
| Riduzioni finanziarie | 0,00 | 0,00 |
| Accensione prestiti | 0,00 | 0,00 |
| Anticipazioni | 0,00 | 0,00 |
| Entrate C/terzi | 2.843.419,73 | 2.368.015,35 |
| Totale | 16.466.738,26 | 17.086.479,73 |

Stato accertamento e grado riscossione


| TITOLO 5 | Accertamenti | Riscossioni |
|-----------------|--------------|-------------|
| (intero Titolo) | 0,00 | 0,00 |

| Composizione | % Accertato | % Riscosso |
|-------------------------|-------------|------------|
| Alienazioni finanziarie | - | - |
| Crediti a breve | - | - |
| Crediti a medio/lungo | - | - |
| Altre attività | - | - |
| Totale | - | - |

Movimenti contabili (competenza 2025)

| Programmazione | | Stanz. finali | Accertamenti | Scostam. (+/-) |
|-------------------------|-----|---------------|--------------|----------------|
| Alienazioni finanziarie | (+) | 0,00 | 0,00 | 0,00 |
| Crediti a breve | (+) | 0,00 | 0,00 | 0,00 |
| Crediti a medio/lungo | (+) | 0,00 | 0,00 | 0,00 |
| Altre attività | (+) | 0,00 | 0,00 | 0,00 |
| Totale | | 0,00 | 0,00 | 0,00 |

| Gestione | | Accertamenti | Riscossioni | Scostam. (+/-) |
|-------------------------|-----|--------------|-------------|----------------|
| Alienazioni finanziarie | (+) | 0,00 | 0,00 | 0,00 |
| Crediti a breve | (+) | 0,00 | 0,00 | 0,00 |
| Crediti a medio/lungo | (+) | 0,00 | 0,00 | 0,00 |
| Altre attività | (+) | 0,00 | 0,00 | 0,00 |
| Totale | | 0,00 | 0,00 | 0,00 |



Accensione di prestiti

Investimenti e ricorso al credito

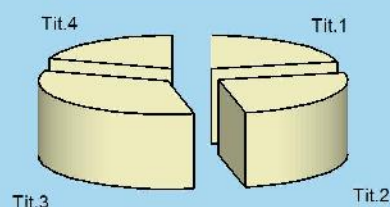
Rientrano in questo ambito le accensioni di prestiti, i finanziamenti a breve termine, i prestiti obbligazionari e le anticipazioni di cassa. L'importanza di queste poste dipende dalla politica finanziaria perseguita dal comune, posto che un ricorso frequente al sistema creditizio, e per importi rilevanti, accentua il peso di queste voci sulla spesa. D'altro canto, le entrate proprie (alienazioni di beni, concessioni edilizie e avanzo), i finanziamenti gratuiti (contributi in C/capitale) e le eccedenze di parte corrente (risparmio) possono non essere sufficienti per finanziare il piano annuale degli investimenti. In tale circostanza, il ricorso al credito esterno, sia di natura agevolata che a tassi di mercato, diventa l'unico mezzo per realizzare l'opera a suo tempo programmata.



Rendiconto 2025 e tendenza in atto

| Accertamenti | 2024 | 2025 |
|------------------------|----------------------|----------------------|
| Tributi | 3.160.367,37 | 3.156.601,76 |
| Trasferimenti correnti | 3.703.425,40 | 3.717.432,54 |
| Extratributarie | 4.509.107,08 | 4.887.472,45 |
| Entrate C/capitale | 2.250.418,68 | 2.956.957,63 |
| Riduzioni finanziarie | 0,00 | 0,00 |
| Accensione prestiti | 0,00 | 0,00 |
| Anticipazioni | 0,00 | 0,00 |
| Entrate C/terzi | 2.843.419,73 | 2.368.015,35 |
| Totale | 16.466.738,26 | 17.086.479,73 |

Peso specifico Tit.6




Stato accertamento e grado riscossione

| Titolo 6 | Accertamenti | Riscossioni |
|-----------------|--------------|-------------|
| (intero Titolo) | 0,00 | 0,00 |

| Composizione | % Accertato | % Riscosso |
|-----------------------|-------------|------------|
| Alienazioni finanz. | - | - |
| Crediti a breve | - | - |
| Crediti a medio/lungo | - | - |
| Altre attività | - | - |
| Totale | - | - |

Accertamento e riscossione %



Movimenti contabili (competenza 2025)

| Programmazione | Previsioni finali | Accertamenti | Scostam. (+/-) |
|-------------------------|-------------------|--------------|----------------|
| Alienazioni finanziarie | (+) 0,00 | 0,00 | 0,00 |
| Crediti a breve | (+) 0,00 | 0,00 | 0,00 |
| Crediti a medio/lungo | (+) 0,00 | 0,00 | 0,00 |
| Altre attività | (+) 0,00 | 0,00 | 0,00 |
| Totale | 0,00 | 0,00 | 0,00 |

| Gestione | Accertamenti | Riscossioni | Scostam. (+/-) |
|-------------------------|--------------|-------------|----------------|
| Alienazioni finanziarie | (+) 0,00 | 0,00 | 0,00 |
| Crediti a breve | (+) 0,00 | 0,00 | 0,00 |
| Crediti a medio/lungo | (+) 0,00 | 0,00 | 0,00 |
| Altre attività | (+) 0,00 | 0,00 | 0,00 |
| Totale | 0,00 | 0,00 | 0,00 |

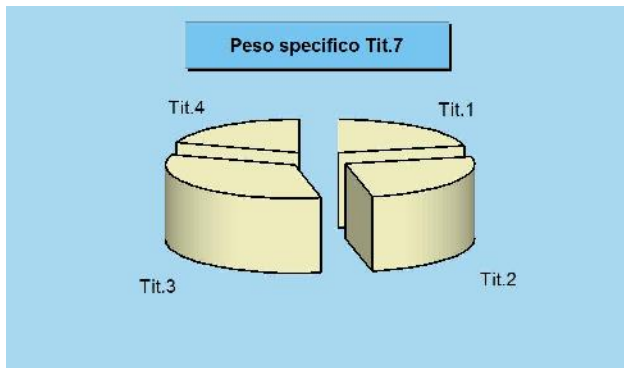
Movimenti



Anticipazioni

Ricorso all'anticipazione di tesoreria

Questo titolo comprende prevalentemente le anticipazioni di tesoreria. L'importo di rendiconto, ove presente, indica la dimensione complessiva delle aperture di credito erogate dal tesoriere su specifica richiesta dell'ente, operazioni poi contabilizzate in bilancio. Si tratta di movimenti che non costituiscono un vero e proprio debito, essendo destinati a fronteggiare solo temporanee esigenze di liquidità poi estinte entro la fine dell'anno. L'eventuale accertamento registrato in entrata, a cui si deve contrapporre altrettanto impegno in uscita (chiusura dell'anticipazioni) indica, in modo simile a qualunque apertura di credito sotto forma di fido bancario, l'ammontare massimo della anticipazione che l'ente ha utilizzato nell'esercizio appena chiuso.



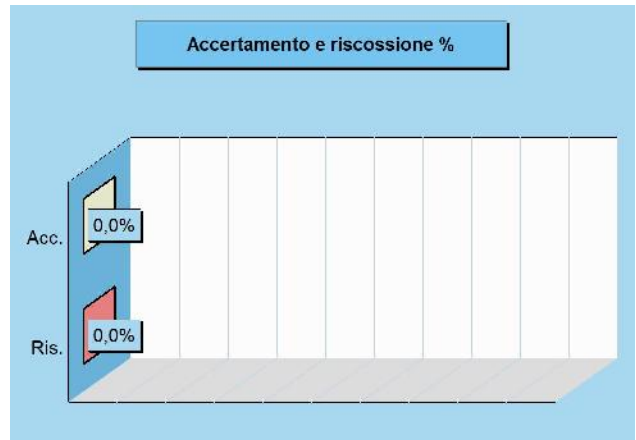
Rendiconto 2025 e tendenza in atto

| Accertamenti | 2024 | 2025 |
|------------------------|----------------------|----------------------|
| Tributi | 3.160.367,37 | 3.156.601,76 |
| Trasferimenti correnti | 3.703.425,40 | 3.717.432,54 |
| Extratributarie | 4.509.107,08 | 4.887.472,45 |
| Entrate C/capitale | 2.250.418,68 | 2.956.957,63 |
| Riduzioni finanziarie | 0,00 | 0,00 |
| Accensione prestiti | 0,00 | 0,00 |
| Anticipazioni | 0,00 | 0,00 |
| Entrate C/terzi | 2.843.419,73 | 2.368.015,35 |
| Totale | 16.466.738,26 | 17.086.479,73 |

Stato accertamento e grado riscossione

| Titolo 7 | Accertamenti | Riscossioni |
|-----------------|--------------|-------------|
| (intero Titolo) | 0,00 | 0,00 |

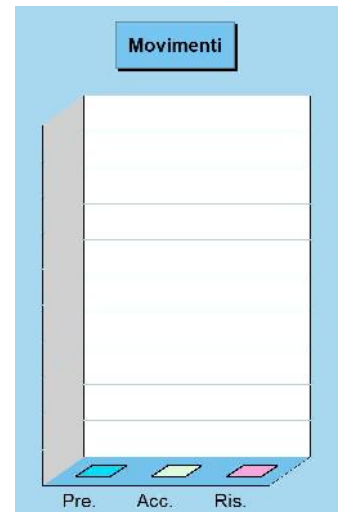
| Composizione | % Accertato | % Riscosso |
|---------------|-------------|-------------|
| Anticipazioni | 0,00 | 0,00 |
| Totale | 0,00 | 0,00 |



Movimenti contabili (competenza 2025)

| Programmazione | Previsioni finali | Accertamenti | Scostam. (+/-) |
|----------------|-------------------|--------------|----------------|
| Anticipazioni | (+) 0,00 | 0,00 | 0,00 |
| Totale | 0,00 | 0,00 | 0,00 |

| Gestione | Accertamenti | Riscossioni | Scostam. (+/-) |
|---------------|--------------|-------------|----------------|
| Anticipazioni | (+) 0,00 | 0,00 | 0,00 |
| Totale | 0,00 | 0,00 | 0,00 |



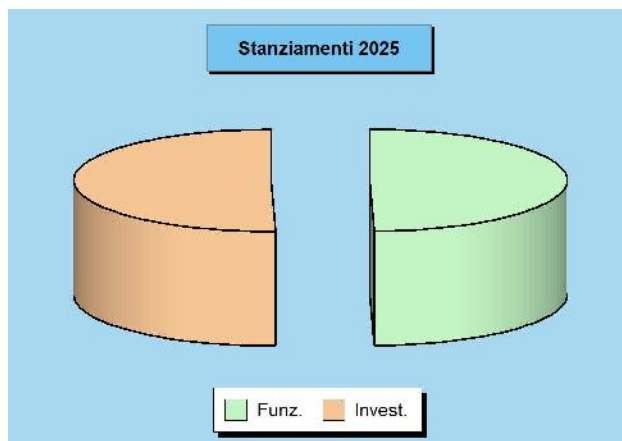
GESTIONE DELLA SPESA PER MISSIONE



Previsioni finali delle spese per missione

Le risorse destinate alle missioni e programmi

I documenti politici di strategia e di indirizzo generale, come il DUP, sono gli strumenti mediante i quali il consiglio, organo rappresentativo della collettività locale, indica i principali obiettivi da perseguire nell'immediato futuro. L'attività di indirizzo tende quindi ad assicurare un ragionevole grado di coerenza tra le scelte operate e la disponibilità effettiva di risorse. Il bilancio, costruito per missioni e programmi, associa l'obiettivo strategico con la rispettiva dotazione finanziaria. Questi stanziamenti possono subire in corso d'opera talune variazioni e correzioni per adattarli alla mutata realtà o alle esigenze sopravvenute. Il prospetto seguente mostra la situazione della spesa per missione (stanziamenti) aggiornata con le previsioni definitive di bilancio.



Parte "Funzionamento" delle Missioni - Previsione 2025

| | | Correnti | Rim. prestiti | Chiusura ant. | Funzionamento |
|---|-----|---------------|---------------|---------------|----------------------|
| 1 Servizi generali | (+) | 3.820.632,30 | 0,00 | 0,00 | 3.820.632,30 |
| 2 Giustizia | (+) | 19.165,00 | 0,00 | 0,00 | 19.165,00 |
| 3 Ordine pubblico | (+) | 866.069,38 | 0,00 | 0,00 | 866.069,38 |
| 4 Istruzione | (+) | 472.889,78 | 0,00 | 0,00 | 472.889,78 |
| 5 Beni e attività culturali | (+) | 720.482,74 | 0,00 | 0,00 | 720.482,74 |
| 6 Sport e tempo libero | (+) | 583.898,63 | 0,00 | 0,00 | 583.898,63 |
| 7 Turismo | (+) | 80.867,00 | 0,00 | 0,00 | 80.867,00 |
| 8 Territorio, abitazioni | (+) | 403.183,25 | 0,00 | 0,00 | 403.183,25 |
| 9 Tutela ambiente | (+) | 1.456.532,99 | 0,00 | 0,00 | 1.456.532,99 |
| 10 Trasporti | (+) | 692.789,11 | 0,00 | 0,00 | 692.789,11 |
| 11 Soccorso civile | (+) | 81.200,00 | 0,00 | 0,00 | 81.200,00 |
| 12 Sociale e famiglia | (+) | 1.719.922,33 | 0,00 | 0,00 | 1.719.922,33 |
| 13 Salute | (+) | 1.400,00 | 0,00 | 0,00 | 1.400,00 |
| 14 Sviluppo economico | (+) | 104.855,54 | 0,00 | 0,00 | 104.855,54 |
| 15 Lavoro e formazione | (+) | 0,00 | 0,00 | 0,00 | 0,00 |
| 16 Agricoltura e pesca | (+) | 27.200,00 | 0,00 | 0,00 | 27.200,00 |
| 17 Energia | (+) | 658.938,25 | 0,00 | 0,00 | 658.938,25 |
| 18 Relazioni con autonomie | (+) | 438,00 | 0,00 | 0,00 | 438,00 |
| 19 Relazioni internazionali | (+) | 0,00 | 0,00 | 0,00 | 0,00 |
| 20 Fondi e accantonamenti | (+) | 163.713,48 | 0,00 | 0,00 | 163.713,48 |
| 50 Debito pubblico | (+) | 0,00 | 117.262,00 | 0,00 | 117.262,00 |
| 60 Anticipazioni finanziarie | (+) | 0,00 | 0,00 | 0,00 | 0,00 |
| Programmazione teorica (al lordo FPV/U) | | 11.874.177,78 | 117.262,00 | 0,00 | 11.991.439,78 |

Parte "Investimento" delle Missioni - Previsione 2025

| | | C/Capitale | Incr. att. fin. | Investimento |
|---|-----|---------------|-----------------|----------------------|
| 1 Servizi generali | (+) | 3.704.115,08 | 0,00 | 3.704.115,08 |
| 2 Giustizia | (+) | 0,00 | 0,00 | 0,00 |
| 3 Ordine pubblico | (+) | 67.933,60 | 0,00 | 67.933,60 |
| 4 Istruzione | (+) | 78.500,00 | 0,00 | 78.500,00 |
| 5 Beni e attività culturali | (+) | 808.682,58 | 0,00 | 808.682,58 |
| 6 Sport e tempo libero | (+) | 180.646,96 | 0,00 | 180.646,96 |
| 7 Turismo | (+) | 20.000,00 | 0,00 | 20.000,00 |
| 8 Territorio, abitazioni | (+) | 136.642,89 | 0,00 | 136.642,89 |
| 9 Tutela ambiente | (+) | 1.514.052,40 | 0,00 | 1.514.052,40 |
| 10 Trasporti | (+) | 4.993.914,87 | 0,00 | 4.993.914,87 |
| 11 Soccorso civile | (+) | 372.000,00 | 0,00 | 372.000,00 |
| 12 Sociale e famiglia | (+) | 30.858,89 | 0,00 | 30.858,89 |
| 13 Salute | (+) | 0,00 | 0,00 | 0,00 |
| 14 Sviluppo economico | (+) | 0,00 | 0,00 | 0,00 |
| 15 Lavoro e formazione | (+) | 0,00 | 0,00 | 0,00 |
| 16 Agricoltura e pesca | (+) | 0,00 | 0,00 | 0,00 |
| 17 Energia | (+) | 33.348,94 | 0,00 | 33.348,94 |
| 18 Relazioni con autonomie | (+) | 0,00 | 0,00 | 0,00 |
| 19 Relazioni internazionali | (+) | 0,00 | 0,00 | 0,00 |
| 20 Fondi e accantonamenti | (+) | 229.705,50 | 0,00 | 229.705,50 |
| 50 Debito pubblico | (+) | 0,00 | 0,00 | 0,00 |
| 60 Anticipazioni finanziarie | (+) | 0,00 | 0,00 | 0,00 |
| Programmazione teorica (al lordo FPV/U) | | 12.170.401,71 | 0,00 | 12.170.401,71 |

Previsioni finali per funzionamento e investimento

Il budget definitivo per missioni e programmi

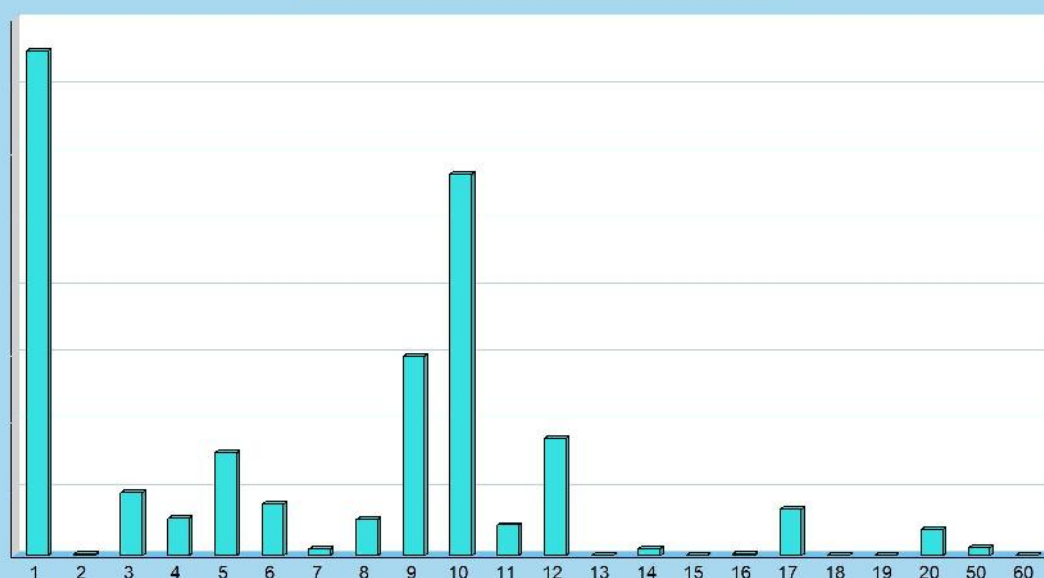
I programmi di spesa e, in particolare, i loro aggregati per "Missione", sono importanti riferimenti per misurare a fine esercizio l'efficacia dell'azione intrapresa dall'ente. È opportuno ricordare che i programmi in cui si articola la missione sono costituiti da spese di funzionamento e da investimenti. Le prime (funzionamento) comprendono gli interventi per consentire la normale erogazione dei servizi (spese correnti), per garantire la restituzione del capitale mutuato (rimborso prestiti) e le eventuali anticipazioni finanziarie aperte (anticipazioni). Il secondo tipo di spesa (investimenti) riprende invece le opere pubbliche in senso stretto (spese C/capitale) e le operazioni di sola natura finanziaria (incremento attività finanziarie). I due prospetti mostrano la situazione delle previsioni finali.



Previsioni finali delle spese per Missione 2025

| | | Funzionamento | Investimento | Tot. Previsto |
|---|-----|---------------|---------------|----------------------|
| 1 Servizi generali | (+) | 3.820.632,30 | 3.704.115,08 | 7.524.747,38 |
| 2 Giustizia | (+) | 19.165,00 | 0,00 | 19.165,00 |
| 3 Ordine pubblico | (+) | 866.069,38 | 67.933,60 | 934.002,98 |
| 4 Istruzione | (+) | 472.889,78 | 78.500,00 | 551.389,78 |
| 5 Beni e attività culturali | (+) | 720.482,74 | 808.682,58 | 1.529.165,32 |
| 6 Sport e tempo libero | (+) | 583.898,63 | 180.646,96 | 764.545,59 |
| 7 Turismo | (+) | 80.867,00 | 20.000,00 | 100.867,00 |
| 8 Territorio, abitazioni | (+) | 403.183,25 | 136.642,89 | 539.826,14 |
| 9 Tutela ambiente | (+) | 1.456.532,99 | 1.514.052,40 | 2.970.585,39 |
| 10 Trasporti | (+) | 692.789,11 | 4.993.914,87 | 5.686.703,98 |
| 11 Soccorso civile | (+) | 81.200,00 | 372.000,00 | 453.200,00 |
| 12 Sociale e famiglia | (+) | 1.719.922,33 | 30.858,89 | 1.750.781,22 |
| 13 Salute | (+) | 1.400,00 | 0,00 | 1.400,00 |
| 14 Sviluppo economico | (+) | 104.855,54 | 0,00 | 104.855,54 |
| 15 Lavoro e formazione | (+) | 0,00 | 0,00 | 0,00 |
| 16 Agricoltura e pesca | (+) | 27.200,00 | 0,00 | 27.200,00 |
| 17 Energia | (+) | 658.938,25 | 33.348,94 | 692.287,19 |
| 18 Relazioni con autonomie | (+) | 438,00 | 0,00 | 438,00 |
| 19 Relazioni internazionali | (+) | 0,00 | 0,00 | 0,00 |
| 20 Fondi e accantonamenti | (+) | 163.713,48 | 229.705,50 | 393.418,98 |
| 50 Debito pubblico | (+) | 117.262,00 | 0,00 | 117.262,00 |
| 60 Anticipazioni finanziarie | (+) | 0,00 | 0,00 | 0,00 |
| Programmazione teorica (al lordo FPV/U) | | 11.991.439,78 | 12.170.401,71 | 24.161.841,49 |

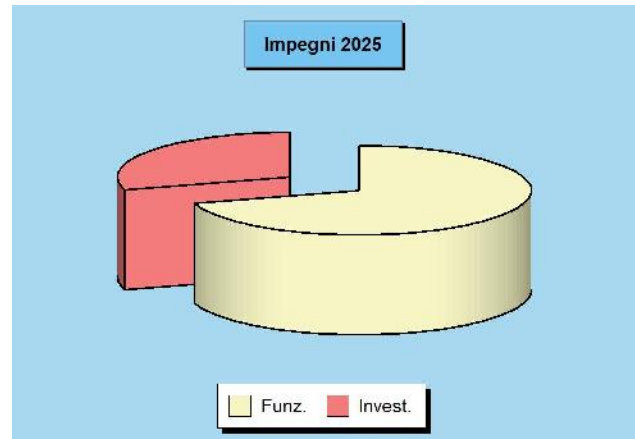
Previsioni per singola missione 2025



Impegni finali delle spese per missione

La situazione definitiva degli impegni

Ad inizio esercizio, il consiglio aveva approvato il DUP, e cioè il principale documento di pianificazione dell'attività futura. In questo contesto, erano stati identificati sia gli obiettivi generali del nuovo triennio che le risorse necessarie per il loro finanziamento. Il bilancio era stato suddiviso in programmi, poi raggruppati in missioni, a cui facevano capo i budget di spesa stanziati per rendere possibile la loro effettiva realizzazione. Nei mesi successivi, queste scelte si sono tradotte in attività di gestione che hanno comportato l'assunzione degli impegni di spesa. I prospetti riportano la situazione definitiva degli impegni per singola missione (aggregato di programmi) suddivisi nelle componenti destinate al funzionamento e agli interventi d'investimento.



Parte "Funzionamento" delle Missioni - Impegni 2025

| | | Correnti | Rim.prestiti | Chiusura ant. | Funzionamento |
|------------------------------|-----|----------------------|-------------------|---------------|----------------------|
| 1 Servizi generali | (+) | 3.089.754,43 | 0,00 | 0,00 | 3.089.754,43 |
| 2 Giustizia | (+) | 14.712,07 | 0,00 | 0,00 | 14.712,07 |
| 3 Ordine pubblico | (+) | 745.460,11 | 0,00 | 0,00 | 745.460,11 |
| 4 Istruzione | (+) | 387.447,61 | 0,00 | 0,00 | 387.447,61 |
| 5 Beni e attività culturali | (+) | 607.626,17 | 0,00 | 0,00 | 607.626,17 |
| 6 Sport e tempo libero | (+) | 494.096,44 | 0,00 | 0,00 | 494.096,44 |
| 7 Turismo | (+) | 72.958,40 | 0,00 | 0,00 | 72.958,40 |
| 8 Territorio, abitazioni | (+) | 353.871,88 | 0,00 | 0,00 | 353.871,88 |
| 9 Tutela ambiente | (+) | 1.304.168,97 | 0,00 | 0,00 | 1.304.168,97 |
| 10 Trasporti | (+) | 549.445,01 | 0,00 | 0,00 | 549.445,01 |
| 11 Soccorso civile | (+) | 66.885,89 | 0,00 | 0,00 | 66.885,89 |
| 12 Sociale e famiglia | (+) | 1.621.536,73 | 0,00 | 0,00 | 1.621.536,73 |
| 13 Salute | (+) | 1.317,60 | 0,00 | 0,00 | 1.317,60 |
| 14 Sviluppo economico | (+) | 96.960,86 | 0,00 | 0,00 | 96.960,86 |
| 15 Lavoro e formazione | (+) | 0,00 | 0,00 | 0,00 | 0,00 |
| 16 Agricoltura e pesca | (+) | 26.168,44 | 0,00 | 0,00 | 26.168,44 |
| 17 Energia | (+) | 615.837,05 | 0,00 | 0,00 | 615.837,05 |
| 18 Relazioni con autonomie | (+) | 438,00 | 0,00 | 0,00 | 438,00 |
| 19 Relazioni internazionali | (+) | 0,00 | 0,00 | 0,00 | 0,00 |
| 20 Fondi e accantonamenti | (+) | 0,00 | 0,00 | 0,00 | 0,00 |
| 50 Debito pubblico | (+) | 0,00 | 117.260,86 | 0,00 | 117.260,86 |
| 60 Anticipazioni finanziarie | (+) | 0,00 | 0,00 | 0,00 | 0,00 |
| Impegni complessivi | | 10.048.685,66 | 117.260,86 | 0,00 | 10.165.946,52 |

Parte "Investimento" delle Missioni - Impegni 2025

| | | C/Capitale | Incr. att. fin. | Investimento |
|------------------------------|-----|---------------------|-----------------|---------------------|
| 1 Servizi generali | (+) | 302.632,49 | 0,00 | 302.632,49 |
| 2 Giustizia | (+) | 0,00 | 0,00 | 0,00 |
| 3 Ordine pubblico | (+) | 66.732,42 | 0,00 | 66.732,42 |
| 4 Istruzione | (+) | 23.774,68 | 0,00 | 23.774,68 |
| 5 Beni e attività culturali | (+) | 765.115,04 | 0,00 | 765.115,04 |
| 6 Sport e tempo libero | (+) | 68.303,54 | 0,00 | 68.303,54 |
| 7 Turismo | (+) | 10.555,32 | 0,00 | 10.555,32 |
| 8 Territorio, abitazioni | (+) | 91.826,89 | 0,00 | 91.826,89 |
| 9 Tutela ambiente | (+) | 686.884,21 | 0,00 | 686.884,21 |
| 10 Trasporti | (+) | 2.249.150,87 | 0,00 | 2.249.150,87 |
| 11 Soccorso civile | (+) | 2.564,86 | 0,00 | 2.564,86 |
| 12 Sociale e famiglia | (+) | 20.345,62 | 0,00 | 20.345,62 |
| 13 Salute | (+) | 0,00 | 0,00 | 0,00 |
| 14 Sviluppo economico | (+) | 0,00 | 0,00 | 0,00 |
| 15 Lavoro e formazione | (+) | 0,00 | 0,00 | 0,00 |
| 16 Agricoltura e pesca | (+) | 0,00 | 0,00 | 0,00 |
| 17 Energia | (+) | 9.659,96 | 0,00 | 9.659,96 |
| 18 Relazioni con autonomie | (+) | 0,00 | 0,00 | 0,00 |
| 19 Relazioni internazionali | (+) | 0,00 | 0,00 | 0,00 |
| 20 Fondi e accantonamenti | (+) | 0,00 | 0,00 | 0,00 |
| 50 Debito pubblico | (+) | 0,00 | 0,00 | 0,00 |
| 60 Anticipazioni finanziarie | (+) | 0,00 | 0,00 | 0,00 |
| Impegni complessivi | | 4.297.545,90 | 0,00 | 4.297.545,90 |

Impegni per funzionamento e investimento

La composizione della spesa impegnata

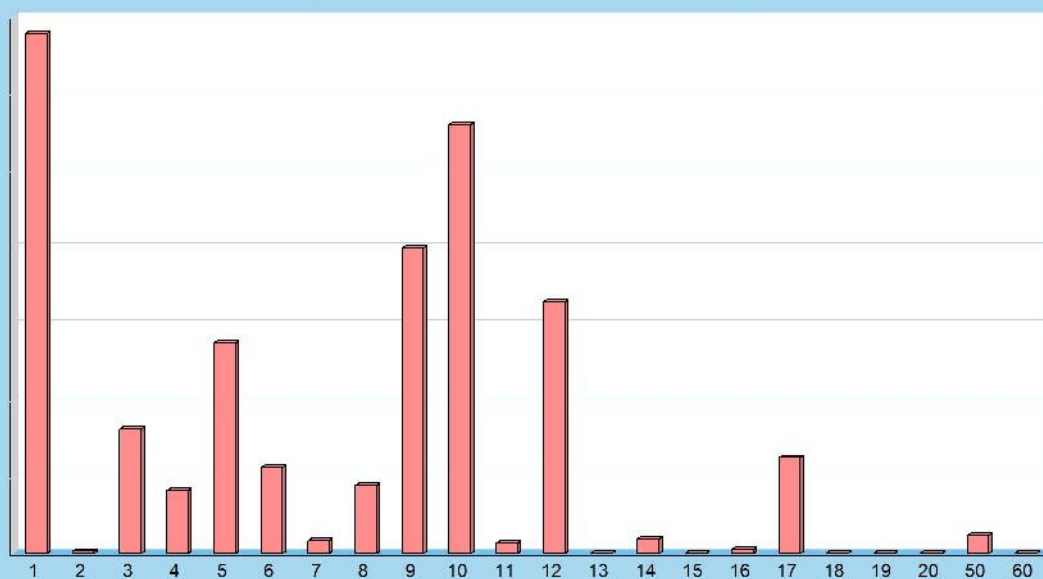
Lo stato di realizzazione degli impegni relativi a missioni e programmi dipende dalla composizione dell'intervento. Una forte componente di spesa per investimento non attuata per la mancata concessione del finanziamento, ad esempio, non indicherà alcun impegno producendo una apparente contrazione del grado di realizzazione. La stessa situazione si verifica quando la spesa già prevista e finanziata non è impegnata nell'esercizio ma è imputata in un anno diverso per effetto dalla mancata immediata esigibilità (FPV attivato). Negli argomenti che poi descriveranno lo stato di realizzazione della spesa per singola missione, infatti, l'impegno non sarà più accostato alla previsione ma al medesimo importo depurato dalla quota non impegnabile (al netto FPV/U).



Impegni delle spese per Missione 2025

| | | Funzionamento | Investimento | Tot. Impegnato |
|------------------------------|-----|----------------------------|----------------------|----------------------|
| 1 Servizi generali | (+) | 3.089.754,43 | 302.632,49 | 3.392.386,92 |
| 2 Giustizia | (+) | 14.712,07 | 0,00 | 14.712,07 |
| 3 Ordine pubblico | (+) | 745.460,11 | 66.732,42 | 812.192,53 |
| 4 Istruzione | (+) | 387.447,61 | 23.774,68 | 411.222,29 |
| 5 Beni e attività culturali | (+) | 607.626,17 | 765.115,04 | 1.372.741,21 |
| 6 Sport e tempo libero | (+) | 494.096,44 | 68.303,54 | 562.399,98 |
| 7 Turismo | (+) | 72.958,40 | 10.555,32 | 83.513,72 |
| 8 Territorio, abitazioni | (+) | 353.871,88 | 91.826,89 | 445.698,77 |
| 9 Tutela ambiente | (+) | 1.304.168,97 | 686.884,21 | 1.991.053,18 |
| 10 Trasporti | (+) | 549.445,01 | 2.249.150,87 | 2.798.595,88 |
| 11 Soccorso civile | (+) | 66.885,89 | 2.564,86 | 69.450,75 |
| 12 Sociale e famiglia | (+) | 1.621.536,73 | 20.345,62 | 1.641.882,35 |
| 13 Salute | (+) | 1.317,60 | 0,00 | 1.317,60 |
| 14 Sviluppo economico | (+) | 96.960,86 | 0,00 | 96.960,86 |
| 15 Lavoro e formazione | (+) | 0,00 | 0,00 | 0,00 |
| 16 Agricoltura e pesca | (+) | 26.168,44 | 0,00 | 26.168,44 |
| 17 Energia | (+) | 615.837,05 | 9.659,96 | 625.497,01 |
| 18 Relazioni con autonomie | (+) | 438,00 | 0,00 | 438,00 |
| 19 Relazioni internazionali | (+) | 0,00 | 0,00 | 0,00 |
| 20 Fondi e accantonamenti | (+) | 0,00 | 0,00 | 0,00 |
| 50 Debito pubblico | (+) | 117.260,86 | 0,00 | 117.260,86 |
| 60 Anticipazioni finanziarie | (+) | 0,00 | 0,00 | 0,00 |
| | | Impegni complessivi | 10.165.946,52 | 4.297.545,90 |
| | | | | 14.463.492,42 |


Impegni per singola missione 2025



Pagamenti finali delle spese per missione

La situazione finale dei pagamenti

L'impegno della spesa è solo il primo passo verso la realizzazione del progetto di acquisto di beni e servizi o di realizzazione dell'opera. Bisogna innanzi tutto notare che la velocità di pagamento della spesa, successiva all'assunzione dell'impegno, non dipende solo dalla rapidità dell'ente di portare a conclusione il procedimento amministrativo ma è anche influenzata da fattori esterni. I vincoli posti degli obiettivi di finanza pubblica o il ritardo nell'erogazione dei trasferimenti possono rallentare il normale decorso del procedimento. In generale, le spese di funzionamento hanno tempi di esborso più rapidi mentre quelle in C/capitale sono influenzate dal tipo di finanziamento e dalla velocità d'incasso del credito. Il prospetto riporta l'entità dei pagamenti per missione.



Parte "Funzionamento" delle Missioni - Pagamenti 2025

| | | Correnti | Rim.prestiti | Chiusura ant. | Funzionamento |
|------------------------------|-----|---------------------|-------------------|---------------|---------------------|
| 1 Servizi generali | (+) | 2.718.121,95 | 0,00 | 0,00 | 2.718.121,95 |
| 2 Giustizia | (+) | 9.855,60 | 0,00 | 0,00 | 9.855,60 |
| 3 Ordine pubblico | (+) | 657.014,76 | 0,00 | 0,00 | 657.014,76 |
| 4 Istruzione | (+) | 324.898,83 | 0,00 | 0,00 | 324.898,83 |
| 5 Beni e attività culturali | (+) | 486.867,28 | 0,00 | 0,00 | 486.867,28 |
| 6 Sport e tempo libero | (+) | 322.495,68 | 0,00 | 0,00 | 322.495,68 |
| 7 Turismo | (+) | 53.379,09 | 0,00 | 0,00 | 53.379,09 |
| 8 Territorio, abitazioni | (+) | 275.225,80 | 0,00 | 0,00 | 275.225,80 |
| 9 Tutela ambiente | (+) | 608.778,37 | 0,00 | 0,00 | 608.778,37 |
| 10 Trasporti | (+) | 451.173,10 | 0,00 | 0,00 | 451.173,10 |
| 11 Soccorso civile | (+) | 41.949,38 | 0,00 | 0,00 | 41.949,38 |
| 12 Sociale e famiglia | (+) | 1.407.877,99 | 0,00 | 0,00 | 1.407.877,99 |
| 13 Salute | (+) | 549,00 | 0,00 | 0,00 | 549,00 |
| 14 Sviluppo economico | (+) | 75.501,59 | 0,00 | 0,00 | 75.501,59 |
| 15 Lavoro e formazione | (+) | 0,00 | 0,00 | 0,00 | 0,00 |
| 16 Agricoltura e pesca | (+) | 25.658,99 | 0,00 | 0,00 | 25.658,99 |
| 17 Energia | (+) | 409.848,79 | 0,00 | 0,00 | 409.848,79 |
| 18 Relazioni con autonomie | (+) | 438,00 | 0,00 | 0,00 | 438,00 |
| 19 Relazioni internazionali | (+) | 0,00 | 0,00 | 0,00 | 0,00 |
| 20 Fondi e accantonamenti | (+) | 0,00 | 0,00 | 0,00 | 0,00 |
| 50 Debito pubblico | (+) | 0,00 | 117.260,86 | 0,00 | 117.260,86 |
| 60 Anticipazioni finanziarie | (+) | 0,00 | 0,00 | 0,00 | 0,00 |
| Pagamenti complessivi | | 7.869.634,20 | 117.260,86 | 0,00 | 7.986.895,06 |

Parte "Investimento" delle Missioni - Pagamenti 2025

| | | C/Capitale | Incr. att. fin. | Investimento |
|------------------------------|-----|---------------------|-----------------|---------------------|
| 1 Servizi generali | (+) | 266.254,89 | 0,00 | 266.254,89 |
| 2 Giustizia | (+) | 0,00 | 0,00 | 0,00 |
| 3 Ordine pubblico | (+) | 66.732,42 | 0,00 | 66.732,42 |
| 4 Istruzione | (+) | 23.774,68 | 0,00 | 23.774,68 |
| 5 Beni e attività culturali | (+) | 741.992,13 | 0,00 | 741.992,13 |
| 6 Sport e tempo libero | (+) | 56.644,05 | 0,00 | 56.644,05 |
| 7 Turismo | (+) | 402,60 | 0,00 | 402,60 |
| 8 Territorio, abitazioni | (+) | 69.887,66 | 0,00 | 69.887,66 |
| 9 Tutela ambiente | (+) | 435.056,96 | 0,00 | 435.056,96 |
| 10 Trasporti | (+) | 1.828.319,28 | 0,00 | 1.828.319,28 |
| 11 Soccorso civile | (+) | 2.000,00 | 0,00 | 2.000,00 |
| 12 Sociale e famiglia | (+) | 19.220,85 | 0,00 | 19.220,85 |
| 13 Salute | (+) | 0,00 | 0,00 | 0,00 |
| 14 Sviluppo economico | (+) | 0,00 | 0,00 | 0,00 |
| 15 Lavoro e formazione | (+) | 0,00 | 0,00 | 0,00 |
| 16 Agricoltura e pesca | (+) | 0,00 | 0,00 | 0,00 |
| 17 Energia | (+) | 9.659,96 | 0,00 | 9.659,96 |
| 18 Relazioni con autonomie | (+) | 0,00 | 0,00 | 0,00 |
| 19 Relazioni internazionali | (+) | 0,00 | 0,00 | 0,00 |
| 20 Fondi e accantonamenti | (+) | 0,00 | 0,00 | 0,00 |
| 50 Debito pubblico | (+) | 0,00 | 0,00 | 0,00 |
| 60 Anticipazioni finanziarie | (+) | 0,00 | 0,00 | 0,00 |
| Pagamenti complessivi | | 3.519.945,48 | 0,00 | 3.519.945,48 |

Pagamenti per funzionamento e investimento

La composizione della spesa pagata

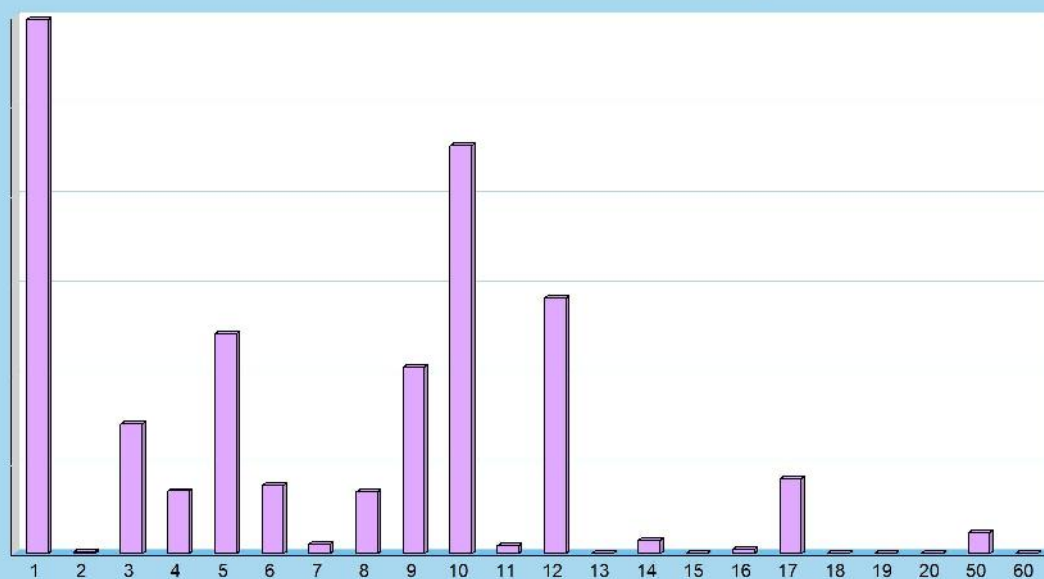
La legge individua i tempi di riferimento dei pagamenti effettuati a titolo di corrispettivo monetario per le transazioni commerciali che derivano da contratti tra imprese e PA e che comportano la consegna di merci o la prestazione di servizi contro il pagamento di un prezzo. L'ente, infatti, dovrebbe pagare i propri fornitori entro 30 giorni dalla data di ricevimento della fattura, termine che può essere allungato a 60 giorni con l'accordo scritto del creditore. È solo il caso di notare che nelle transazioni tra imprese private, è consentito alle parti di pattuire termini di pagamento superiori purché stabiliti per iscritto e non gravemente iniqui per il creditore, pena la nullità della clausola in deroga. I prospetti mostrano la composizione dei pagamenti per ciascuna missione.



Pagamenti delle spese per Missioni 2025

| | | Funzionamento | Investimento | Tot. Pagato |
|------------------------------|-----|------------------------------|---------------------|----------------------|
| 1 Servizi generali | (+) | 2.718.121,95 | 266.254,89 | 2.984.376,84 |
| 2 Giustizia | (+) | 9.855,60 | 0,00 | 9.855,60 |
| 3 Ordine pubblico | (+) | 657.014,76 | 66.732,42 | 723.747,18 |
| 4 Istruzione | (+) | 324.898,83 | 23.774,68 | 348.673,51 |
| 5 Beni e attività culturali | (+) | 486.867,28 | 741.992,13 | 1.228.859,41 |
| 6 Sport e tempo libero | (+) | 322.495,68 | 56.644,05 | 379.139,73 |
| 7 Turismo | (+) | 53.379,09 | 402,60 | 53.781,69 |
| 8 Territorio, abitazioni | (+) | 275.225,80 | 69.887,66 | 345.113,46 |
| 9 Tutela ambiente | (+) | 608.778,37 | 435.056,96 | 1.043.835,33 |
| 10 Trasporti | (+) | 451.173,10 | 1.828.319,28 | 2.279.492,38 |
| 11 Soccorso civile | (+) | 41.949,38 | 2.000,00 | 43.949,38 |
| 12 Sociale e famiglia | (+) | 1.407.877,99 | 19.220,85 | 1.427.098,84 |
| 13 Salute | (+) | 549,00 | 0,00 | 549,00 |
| 14 Sviluppo economico | (+) | 75.501,59 | 0,00 | 75.501,59 |
| 15 Lavoro e formazione | (+) | 0,00 | 0,00 | 0,00 |
| 16 Agricoltura e pesca | (+) | 25.658,99 | 0,00 | 25.658,99 |
| 17 Energia | (+) | 409.848,79 | 9.659,96 | 419.508,75 |
| 18 Relazioni con autonomie | (+) | 438,00 | 0,00 | 438,00 |
| 19 Relazioni internazionali | (+) | 0,00 | 0,00 | 0,00 |
| 20 Fondi e accantonamenti | (+) | 0,00 | 0,00 | 0,00 |
| 50 Debito pubblico | (+) | 117.260,86 | 0,00 | 117.260,86 |
| 60 Anticipazioni finanziarie | (+) | 0,00 | 0,00 | 0,00 |
| | | Pagamenti complessivi | 7.986.895,06 | 3.519.945,48 |
| | | | | 11.506.840,54 |

Pagamenti per singola missione 2025



Stato di realizzazione delle spese per missione

L'andamento degli impegni per missione

L'esito finanziario della programmazione è influenzato dai risultati conseguiti dalle componenti di ogni singola missione con i relativi programmi, e cioè il fabbisogno per il funzionamento, che comprende le spese correnti, la restituzione dei debiti e la chiusura delle anticipazioni, unitamente alle risorse per gli investimenti, che raggruppano le spese in C/capitale e l'incremento delle attività finanziarie. Si tratta di comparti che seguono modalità operative e regole molto diverse. Ad esempio, l'applicazione del principio di imputazione della spesa nell'esercizio in cui questa sarà esigibile richiede l'attivazione della tecnica del fondo pluriennale, con il conseguente stanziamento in uscita di altrettante poste denominate *Fondo pluriennale* (FPV/U) non soggette ad impegno e la formazione di altrettante economie (stanziamenti non impegnati). Il seguente prospetto, per neutralizzare questo fenomeno e rendere più veritiero il calcolo dello stato di realizzazione, riporta gli stanziamenti di spesa al netto dell'eventuale fondo pluriennale presente tra le uscite.

Stato di realizzazione effettivo (al netto FPV/U) delle spese per Missioni 2025

| | | Previsioni (+) | FPV/U (-) | Previsioni nette | Impegni | % Impegnato |
|-----------------------|---------|----------------|--------------|------------------|--------------|-------------|
| Servizi generali | Funz. | 3.820.632,30 | 205.740,91 | 3.614.891,39 | 3.089.754,43 | 85,47% |
| | Invest. | 3.704.115,08 | 2.094.956,58 | 1.609.158,50 | 302.632,49 | 18,81% |
| Giustizia | Funz. | 19.165,00 | 0,00 | 19.165,00 | 14.712,07 | 76,77% |
| | Invest. | 0,00 | 0,00 | 0,00 | 0,00 | - |
| Ordine pubblico | Funz. | 866.069,38 | 45.531,90 | 820.537,48 | 745.460,11 | 90,85% |
| | Invest. | 67.933,60 | 0,00 | 67.933,60 | 66.732,42 | 98,23% |
| Istruzione | Funz. | 472.889,78 | 5.310,00 | 467.579,78 | 387.447,61 | 82,86% |
| | Invest. | 78.500,00 | 31.000,00 | 47.500,00 | 23.774,68 | 50,05% |
| Cultura | Funz. | 720.482,74 | 25.387,64 | 695.095,10 | 607.626,17 | 87,42% |
| | Invest. | 808.682,58 | 10.730,42 | 797.952,16 | 765.115,04 | 95,88% |
| Sport | Funz. | 583.898,63 | 2.024,02 | 581.874,61 | 494.096,44 | 84,91% |
| | Invest. | 180.646,96 | 65.516,48 | 115.130,48 | 68.303,54 | 59,33% |
| Turismo | Funz. | 80.867,00 | 0,00 | 80.867,00 | 72.958,40 | 90,22% |
| | Invest. | 20.000,00 | 0,00 | 20.000,00 | 10.555,32 | 52,78% |
| Territorio | Funz. | 403.183,25 | 21.501,88 | 381.681,37 | 353.871,88 | 92,71% |
| | Invest. | 136.642,89 | 0,00 | 136.642,89 | 91.826,89 | 67,20% |
| Tutela ambiente | Funz. | 1.456.532,99 | 16.589,44 | 1.439.943,55 | 1.304.168,97 | 90,57% |
| | Invest. | 1.514.052,40 | 272.987,68 | 1.241.064,72 | 686.884,21 | 55,35% |
| Trasporti | Funz. | 692.789,11 | 12.004,85 | 680.784,26 | 549.445,01 | 80,71% |
| | Invest. | 4.993.914,87 | 1.939.239,05 | 3.054.675,82 | 2.249.150,87 | 73,63% |
| Soccorso civile | Funz. | 81.200,00 | 0,00 | 81.200,00 | 66.885,89 | 82,37% |
| | Invest. | 372.000,00 | 362.635,14 | 9.364,86 | 2.564,86 | 27,39% |
| Sociale e famiglia | Funz. | 1.719.922,33 | 8.814,09 | 1.711.108,24 | 1.621.536,73 | 94,77% |
| | Invest. | 30.858,89 | 0,00 | 30.858,89 | 20.345,62 | 65,93% |
| Salute | Funz. | 1.400,00 | 0,00 | 1.400,00 | 1.317,60 | 94,11% |
| | Invest. | 0,00 | 0,00 | 0,00 | 0,00 | - |
| Sviluppo economico | Funz. | 104.855,54 | 6.732,81 | 98.122,73 | 96.960,86 | 98,82% |
| | Invest. | 0,00 | 0,00 | 0,00 | 0,00 | - |
| Lavoro e formazione | Funz. | 0,00 | 0,00 | 0,00 | 0,00 | - |
| | Invest. | 0,00 | 0,00 | 0,00 | 0,00 | - |
| Agricoltura e pesca | Funz. | 27.200,00 | 0,00 | 27.200,00 | 26.168,44 | 96,21% |
| | Invest. | 0,00 | 0,00 | 0,00 | 0,00 | - |
| Energia | Funz. | 658.938,25 | 2.548,80 | 656.389,45 | 615.837,05 | 93,82% |
| | Invest. | 33.348,94 | 0,00 | 33.348,94 | 9.659,96 | 28,97% |
| Relaz. con autonomie | Funz. | 438,00 | 0,00 | 438,00 | 438,00 | 100,00% |
| | Invest. | 0,00 | 0,00 | 0,00 | 0,00 | - |
| Relaz. internazionali | Funz. | 0,00 | 0,00 | 0,00 | 0,00 | - |
| | Invest. | 0,00 | 0,00 | 0,00 | 0,00 | - |
| Fondi | Funz. | 163.713,48 | 0,00 | 163.713,48 | 0,00 | - |
| | Invest. | 229.705,50 | 0,00 | 229.705,50 | 0,00 | - |
| Debito pubblico | Funz. | 117.262,00 | 0,00 | 117.262,00 | 117.260,86 | 100,00% |
| | Invest. | 0,00 | 0,00 | 0,00 | 0,00 | - |
| Anticipazioni | Funz. | 0,00 | 0,00 | 0,00 | 0,00 | - |
| | Invest. | 0,00 | 0,00 | 0,00 | 0,00 | - |

Grado di ultimazione delle missioni

L'andamento dei pagamenti per missione

Lo stato di realizzazione è forse l'indice più semplice per valutare l'efficacia della programmazione. La tabella precedente, infatti, forniva un'immagine immediata sul volume di risorse attivate nell'esercizio per finanziare le missioni. I dati della colonna degli impegni offrivano adeguate informazioni sul valore degli interventi assunti nel bilancio corrente e negli investimenti. Ma la contabilità espone anche un altro elemento, seppure di minor peso, che diventa utile per valutare l'andamento della gestione, e cioè il grado di ultimazione delle missioni, inteso come il rapporto tra gli impegni di spesa ed i relativi pagamenti effettuati nello stesso esercizio. In una congiuntura economica dove non è sempre facile disporre di liquidità, la velocità nei pagamenti è un indice della presenza o meno di questo elemento di possibile criticità. La capacità di ultimare il procedimento fino al completo pagamento delle obbligazioni può diventare, soprattutto per quanto riguarda la spesa corrente, un'informazione significativa.

Grado di ultimazione delle spese per Missioni 2025

| | | Previsioni nette | Impegni | Pagamenti | % Pagato |
|-----------------------|---------|------------------|--------------|--------------|----------|
| Servizi generali | Funz. | 3.614.891,39 | 3.089.754,43 | 2.718.121,95 | 87,97% |
| | Invest. | 1.609.158,50 | 302.632,49 | 266.254,89 | 87,98% |
| Giustizia | Funz. | 19.165,00 | 14.712,07 | 9.855,60 | 66,99% |
| | Invest. | 0,00 | 0,00 | 0,00 | - |
| Ordine pubblico | Funz. | 820.537,48 | 745.460,11 | 657.014,76 | 88,14% |
| | Invest. | 67.933,60 | 66.732,42 | 66.732,42 | 100,00% |
| Istruzione | Funz. | 467.579,78 | 387.447,61 | 324.898,83 | 83,86% |
| | Invest. | 47.500,00 | 23.774,68 | 23.774,68 | 100,00% |
| Cultura | Funz. | 695.095,10 | 607.626,17 | 486.867,28 | 80,13% |
| | Invest. | 797.952,16 | 765.115,04 | 741.992,13 | 96,98% |
| Sport | Funz. | 581.874,61 | 494.096,44 | 322.495,68 | 65,27% |
| | Invest. | 115.130,48 | 68.303,54 | 56.644,05 | 82,93% |
| Turismo | Funz. | 80.867,00 | 72.958,40 | 53.379,09 | 73,16% |
| | Invest. | 20.000,00 | 10.555,32 | 402,60 | 3,81% |
| Territorio | Funz. | 381.681,37 | 353.871,88 | 275.225,80 | 77,78% |
| | Invest. | 136.642,89 | 91.826,89 | 69.887,66 | 76,11% |
| Tutela ambiente | Funz. | 1.439.943,55 | 1.304.168,97 | 608.778,37 | 46,68% |
| | Invest. | 1.241.064,72 | 686.884,21 | 435.056,96 | 63,34% |
| Trasporti | Funz. | 680.784,26 | 549.445,01 | 451.173,10 | 82,11% |
| | Invest. | 3.054.675,82 | 2.249.150,87 | 1.828.319,28 | 81,29% |
| Soccorso civile | Funz. | 81.200,00 | 66.885,89 | 41.949,38 | 62,72% |
| | Invest. | 9.364,86 | 2.564,86 | 2.000,00 | 77,98% |
| Sociale e famiglia | Funz. | 1.711.108,24 | 1.621.536,73 | 1.407.877,99 | 86,82% |
| | Invest. | 30.858,89 | 20.345,62 | 19.220,85 | 94,47% |
| Salute | Funz. | 1.400,00 | 1.317,60 | 549,00 | 41,67% |
| | Invest. | 0,00 | 0,00 | 0,00 | - |
| Sviluppo economico | Funz. | 98.122,73 | 96.960,86 | 75.501,59 | 77,87% |
| | Invest. | 0,00 | 0,00 | 0,00 | - |
| Lavoro e formazione | Funz. | 0,00 | 0,00 | 0,00 | - |
| | Invest. | 0,00 | 0,00 | 0,00 | - |
| Agricoltura e pesca | Funz. | 27.200,00 | 26.168,44 | 25.658,99 | 98,05% |
| | Invest. | 0,00 | 0,00 | 0,00 | - |
| Energia | Funz. | 656.389,45 | 615.837,05 | 409.848,79 | 66,55% |
| | Invest. | 33.348,94 | 9.659,96 | 9.659,96 | 100,00% |
| Relaz. con autonomie | Funz. | 438,00 | 438,00 | 438,00 | 100,00% |
| | Invest. | 0,00 | 0,00 | 0,00 | - |
| Relaz. internazionali | Funz. | 0,00 | 0,00 | 0,00 | - |
| | Invest. | 0,00 | 0,00 | 0,00 | - |
| Fondi | Funz. | 163.713,48 | 0,00 | 0,00 | - |
| | Invest. | 229.705,50 | 0,00 | 0,00 | - |
| Debito pubblico | Funz. | 117.262,00 | 117.260,86 | 117.260,86 | 100,00% |
| | Invest. | 0,00 | 0,00 | 0,00 | - |
| Anticipazioni | Funz. | 0,00 | 0,00 | 0,00 | - |
| | Invest. | 0,00 | 0,00 | 0,00 | - |



STATO DI ATTUAZIONE DELLE SINGOLE MISSIONI



Servizi generali e istituzionali

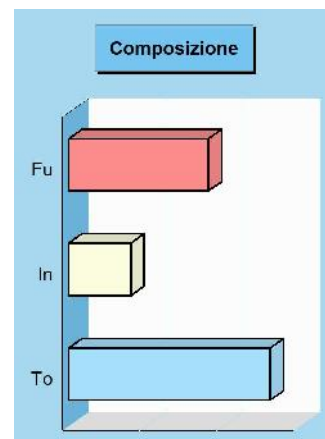
Missione 01 e relativi programmi

Rientrano nelle finalità di questa missione, articolata in programmi, gli interventi di amministrazione e per il funzionamento dei servizi generali, dei servizi statistici e informativi, delle attività di sviluppo in un'ottica di *governance* e partenariato, compresa la comunicazione istituzionale. Appartengono alla missione gli obiettivi di amministrazione, funzionamento e supporto agli organi esecutivi e legislativi, l'amministrazione e il corretto funzionamento dei servizi di pianificazione economica e delle attività per gli affari e i servizi finanziari e fiscali, compresa la gestione del personale. I prospetti seguenti, con i grafici accostati, mostrano la situazione aggiornata dello stanziamento destinato alla missione insieme al relativo stato di realizzazione e grado di ultimazione.



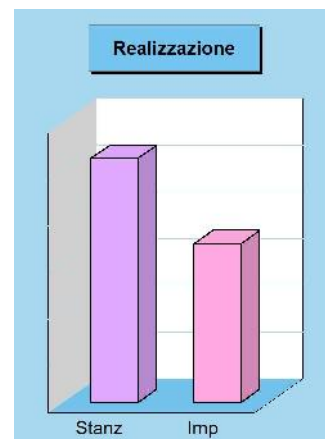
Composizione contabile della Missione 2025

| Previsioni di competenza | | Funzionam. | Investim. | Totale |
|---------------------------------|------------|---------------------|---------------------|---------------------|
| Correnti | (+) | 3.820.632,30 | - | |
| In conto capitale | (+) | - | 3.704.115,08 | |
| Attività finanziarie | (+) | - | 0,00 | |
| Rimborso prestiti | (+) | 0,00 | - | |
| Chiusura anticipazioni | (+) | 0,00 | - | |
| Totale (al lordo FPV) | (+) | 3.820.632,30 | 3.704.115,08 | 7.524.747,38 |
| FPV per spese correnti (FPV/U) | (-) | 205.740,91 | - | |
| FPV per spese in C/cap (FPV/U) | (-) | - | 2.094.956,58 | |
| Programmazione effettiva | | 3.614.891,39 | 1.609.158,50 | 5.224.049,89 |



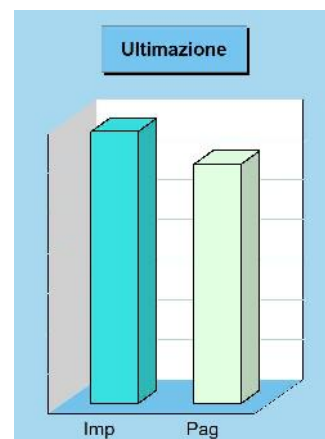
Stato di realizzazione della Missione 2025

| Destinazione della spesa | | Previsioni | Impegni | % Impegnato |
|---------------------------------|------------|---------------------|---------------------|---------------|
| Correnti | (+) | 3.820.632,30 | 3.089.754,43 | |
| In conto capitale | (+) | 3.704.115,08 | 302.632,49 | |
| Attività finanziarie | (+) | 0,00 | 0,00 | |
| Rimborso prestiti | (+) | 0,00 | 0,00 | |
| Chiusura anticipazioni | (+) | 0,00 | 0,00 | |
| Totale (al lordo FPV) | (+) | 7.524.747,38 | 3.392.386,92 | 45,08% |
| FPV per spese correnti (FPV/U) | (-) | 205.740,91 | - | |
| FPV per spese in C/cap (FPV/U) | (-) | 2.094.956,58 | - | |
| Programmazione effettiva | | 5.224.049,89 | 3.392.386,92 | 64,94% |



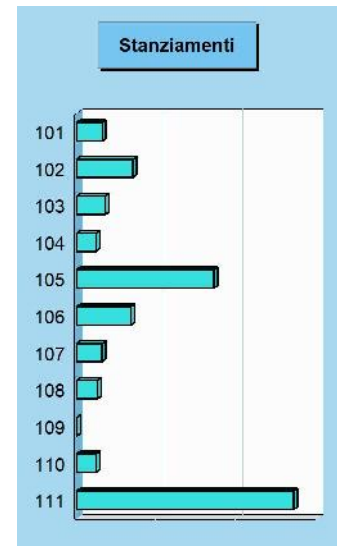
Grado di ultimazione della Missione 2025

| Destinazione della spesa | | Impegni | Pagamenti | % Pagato |
|---------------------------------|------------|---------------------|---------------------|---------------|
| Correnti | (+) | 3.089.754,43 | 2.718.121,95 | |
| In conto capitale | (+) | 302.632,49 | 266.254,89 | |
| Attività finanziarie | (+) | 0,00 | 0,00 | |
| Rimborso prestiti | (+) | 0,00 | 0,00 | |
| Chiusura anticipazioni | (+) | 0,00 | 0,00 | |
| Totale (al lordo FPV) | (+) | 3.392.386,92 | 2.984.376,84 | 87,97% |
| FPV per spese correnti (FPV/U) | (-) | - | - | |
| FPV per spese in C/cap (FPV/U) | (-) | - | - | |
| Programmazione effettiva | | 3.392.386,92 | 2.984.376,84 | 87,97% |

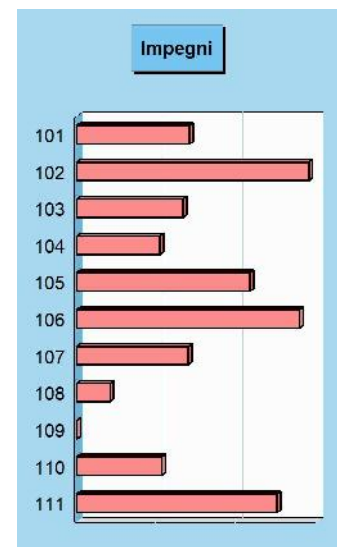


Composizione contabile dei Programmi 2025

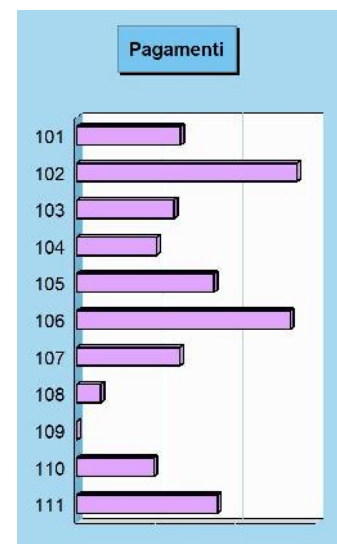
| Previsioni di competenza | | Funzionam. | Investim. | Totale |
|--------------------------------|-----|--------------|---------------------|---------------------|
| 101 Organi istituzionali | (+) | 318.953,25 | 0,00 | 318.953,25 |
| 102 Segreteria generale | (+) | 701.168,58 | 0,00 | 701.168,58 |
| 103 Gestione finanziaria | (+) | 353.154,08 | 0,00 | 353.154,08 |
| 104 Tributi e servizi fiscali | (+) | 240.841,06 | 0,00 | 240.841,06 |
| 105 Demanio e patrimonio | (+) | 264.574,58 | 1.444.322,61 | 1.708.897,19 |
| 106 Ufficio tecnico | (+) | 670.465,99 | 4.500,00 | 674.965,99 |
| 107 Anagrafe e stato civile | (+) | 313.566,85 | 2.500,00 | 316.066,85 |
| 108 Sistemi informativi | (+) | 65.991,57 | 195.324,79 | 261.316,36 |
| 109 Assistenza ad enti locali | (+) | 0,00 | 0,00 | 0,00 |
| 110 Risorse umane | (+) | 241.924,35 | 0,00 | 241.924,35 |
| 111 Altri servizi generali | (+) | 649.991,99 | 2.057.467,68 | 2.707.459,67 |
| Totale (al lordo FPV) | (+) | 3.820.632,30 | 3.704.115,08 | 7.524.747,38 |
| FPV per spese correnti (FPV/U) | (-) | 205.740,91 | - | - |
| FPV per spese in C/cap (FPV/U) | (-) | - | 2.094.956,58 | - |
| Programmazione effettiva | | 3.614.891,39 | 1.609.158,50 | 5.224.049,89 |

**Stato di realizzazione dei Programmi 2025**

| Destinazione della spesa | | Previsioni | Impegni | % Impegnato |
|--------------------------------|-----|--------------|--------------|---------------|
| 101 Organi istituzionali | (+) | 318.953,25 | 281.117,94 | 88,14% |
| 102 Segreteria generale | (+) | 701.168,58 | 578.588,82 | 82,52% |
| 103 Gestione finanziaria | (+) | 353.154,08 | 265.355,83 | 75,14% |
| 104 Tributi e servizi fiscali | (+) | 240.841,06 | 207.914,12 | 86,33% |
| 105 Demanio e patrimonio | (+) | 1.708.897,19 | 431.433,08 | 25,25% |
| 106 Ufficio tecnico | (+) | 674.965,99 | 555.382,12 | 82,28% |
| 107 Anagrafe e stato civile | (+) | 316.066,85 | 277.547,20 | 87,81% |
| 108 Sistemi informativi | (+) | 261.316,36 | 83.144,17 | 31,82% |
| 109 Assistenza ad enti locali | (+) | 0,00 | 0,00 | 0,00% |
| 110 Risorse umane | (+) | 241.924,35 | 212.075,84 | 87,66% |
| 111 Altri servizi generali | (+) | 2.707.459,67 | 499.827,80 | 18,46% |
| Totale (al lordo FPV) | (+) | 7.524.747,38 | 3.392.386,92 | 45,08% |
| FPV per spese correnti (FPV/U) | (-) | 205.740,91 | - | - |
| FPV per spese in C/cap (FPV/U) | (-) | 2.094.956,58 | - | - |
| Programmazione effettiva | | 5.224.049,89 | 3.392.386,92 | 64,94% |

**Grado di ultimazione dei Programmi 2025**

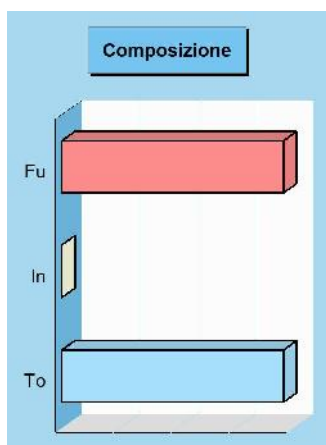
| Destinazione della spesa | | Impegni | Pagamenti | % Pagato |
|--------------------------------|-----|--------------|--------------|---------------|
| 101 Organi istituzionali | (+) | 281.117,94 | 258.158,12 | 91,83% |
| 102 Segreteria generale | (+) | 578.588,82 | 549.625,56 | 94,99% |
| 103 Gestione finanziaria | (+) | 265.355,83 | 243.005,58 | 91,58% |
| 104 Tributi e servizi fiscali | (+) | 207.914,12 | 199.793,07 | 96,09% |
| 105 Demanio e patrimonio | (+) | 431.433,08 | 342.453,74 | 79,38% |
| 106 Ufficio tecnico | (+) | 555.382,12 | 532.247,84 | 95,83% |
| 107 Anagrafe e stato civile | (+) | 277.547,20 | 256.635,85 | 92,47% |
| 108 Sistemi informativi | (+) | 83.144,17 | 59.326,68 | 71,35% |
| 109 Assistenza ad enti locali | (+) | 0,00 | 0,00 | 0,00% |
| 110 Risorse umane | (+) | 212.075,84 | 192.232,93 | 90,64% |
| 111 Altri servizi generali | (+) | 499.827,80 | 350.897,47 | 70,20% |
| Totale (al lordo FPV) | (+) | 3.392.386,92 | 2.984.376,84 | 87,97% |
| FPV per spese correnti (FPV/U) | (-) | - | - | - |
| FPV per spese in C/cap (FPV/U) | (-) | - | - | - |
| Programmazione effettiva | | 3.392.386,92 | 2.984.376,84 | 87,97% |



Giustizia

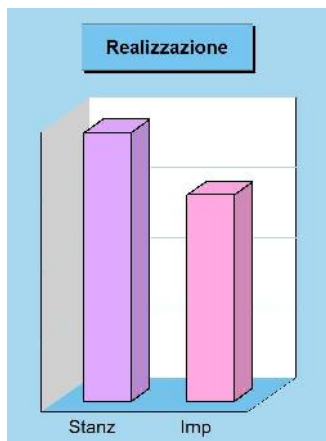
Missione 02 e relativi programmi

Le funzioni esercitate in materia di giustizia sono limitate all'assunzione di eventuali oneri conseguenti alla presenza, nel proprio territorio, di uffici giudiziari, di uffici del giudice di pace e della casa circondariale. L'ambito di intervento previsto in questa missione di carattere non prioritario, interessa pertanto l'amministrazione e il funzionamento per il supporto tecnico, amministrativo e gestionale per gli acquisti, i servizi e le manutenzioni di competenza locale necessari per il funzionamento e mantenimento degli uffici giudiziari cittadini e delle case circondariali. I prospetti seguenti, con i relativi grafici, mostrano la situazione aggiornata dello stanziamento destinato alla missione insieme al corrispondente stato di realizzazione ed al grado di ultimazione.



Composizione contabile della Missione 2025

| Previsioni di competenza | | Funzionam. | Investim. | Totale |
|----------------------------------|-----|------------------|-------------|------------------|
| Correnti | (+) | 19.165,00 | - | |
| In conto capitale | (+) | - | 0,00 | |
| Attività finanziarie | (+) | - | 0,00 | |
| Rimborso prestiti | (+) | 0,00 | - | |
| Chiusura anticipazioni | (+) | 0,00 | - | |
| Totale (al lordo FPV) (+) | | 19.165,00 | 0,00 | 19.165,00 |
| FPV per spese correnti (FPV/U) | (-) | 0,00 | - | |
| FPV per spese in C/cap (FPV/U) | (-) | - | 0,00 | |
| Programmazione effettiva | | 19.165,00 | 0,00 | 19.165,00 |

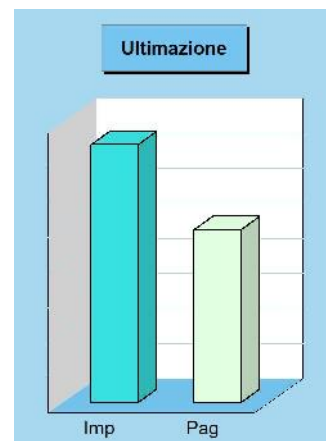


Stato di realizzazione della Missione 2025

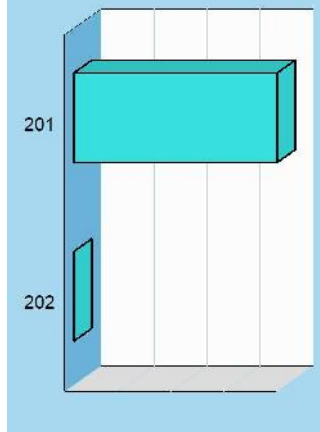
| Destinazione della spesa | | Previsioni | Impegni | % Impegnato |
|----------------------------------|-----|------------------|------------------|--------------|
| Correnti | (+) | 19.165,00 | 14.712,07 | |
| In conto capitale | (+) | 0,00 | 0,00 | |
| Attività finanziarie | (+) | 0,00 | 0,00 | |
| Rimborso prestiti | (+) | 0,00 | 0,00 | |
| Chiusura anticipazioni | (+) | 0,00 | 0,00 | |
| Totale (al lordo FPV) (+) | | 19.165,00 | 14.712,07 | 76,77 |
| FPV per spese correnti (FPV/U) | (-) | 0,00 | - | |
| FPV per spese in C/cap (FPV/U) | (-) | 0,00 | - | |
| Programmazione effettiva | | 19.165,00 | 14.712,07 | 76,77 |

Grado di ultimazione della Missione 2025

| Destinazione della spesa | | Impegni | Pagamenti | % Pagato |
|----------------------------------|-----|------------------|-----------------|--------------|
| Correnti | (+) | 14.712,07 | 9.855,60 | |
| In conto capitale | (+) | 0,00 | 0,00 | |
| Attività finanziarie | (+) | 0,00 | 0,00 | |
| Rimborso prestiti | (+) | 0,00 | 0,00 | |
| Chiusura anticipazioni | (+) | 0,00 | 0,00 | |
| Totale (al lordo FPV) (+) | | 14.712,07 | 9.855,60 | 66,99 |
| FPV per spese correnti (FPV/U) | (-) | - | - | |
| FPV per spese in C/cap (FPV/U) | (-) | - | - | |
| Programmazione effettiva | | 14.712,07 | 9.855,60 | 66,99 |



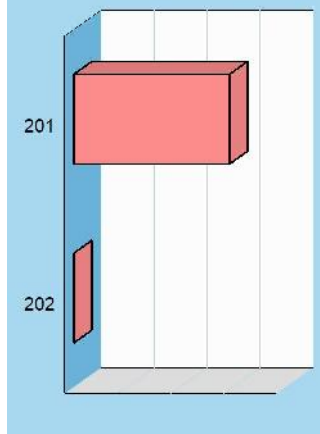
Stanziameti



Composizione contabile dei Programmi 2025

| Previsioni di competenza | | Funzionam. | Investim. | Totale |
|--------------------------------|-----|------------|-----------|------------------|
| 201 Uffici giudiziari | (+) | 19.165,00 | 0,00 | 19.165,00 |
| 202 Servizio circondariale | (+) | 0,00 | 0,00 | 0,00 |
| Totale (al lordo FPV) (+) | | 19.165,00 | 0,00 | 19.165,00 |
| FPV per spese correnti (FPV/U) | (-) | 0,00 | - | |
| FPV per spese in C/cap (FPV/U) | (-) | - | 0,00 | |
| Programmazione effettiva | | 19.165,00 | 0,00 | 19.165,00 |

Impegni



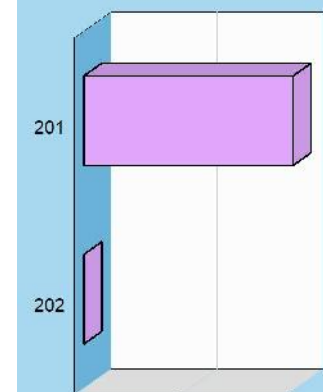
Stato di realizzazione dei Programmi 2025

| Destinazione della spesa | | Previsioni | Impegni | % Impegnato |
|--------------------------------|-----|------------|-----------|---------------|
| 201 Uffici giudiziari | (+) | 19.165,00 | 14.712,07 | 76,77% |
| 202 Servizio circondariale | (+) | 0,00 | 0,00 | 0,00% |
| Totale (al lordo FPV) (+) | | 19.165,00 | 14.712,07 | 76,77% |
| FPV per spese correnti (FPV/U) | (-) | 0,00 | - | |
| FPV per spese in C/cap (FPV/U) | (-) | 0,00 | - | |
| Programmazione effettiva | | 19.165,00 | 14.712,07 | 76,77% |

Grado di ultimazione dei Programmi 2025

| Destinazione della spesa | | Impegni | Pagamenti | % Pagato |
|--------------------------------|-----|-----------|-----------|---------------|
| 201 Uffici giudiziari | (+) | 14.712,07 | 9.855,60 | 66,99% |
| 202 Servizio circondariale | (+) | 0,00 | 0,00 | 0,00% |
| Totale (al lordo FPV) (+) | | 14.712,07 | 9.855,60 | 66,99% |
| FPV per spese correnti (FPV/U) | (-) | - | - | |
| FPV per spese in C/cap (FPV/U) | (-) | - | - | |
| Programmazione effettiva | | 14.712,07 | 9.855,60 | 66,99% |

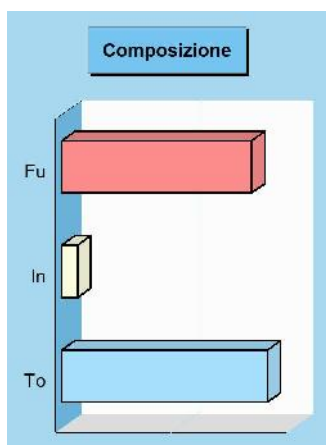
Pagamenti



Ordine pubblico e sicurezza

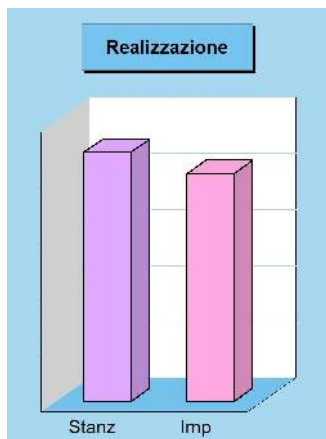
Missione 03 e relativi programmi

L'attività di programmazione connessa all'esercizio di questa missione è legata all'esercizio delle attribuzioni di amministrazione e funzionamento delle attività collegate all'ordine pubblico e alla sicurezza a livello locale, alla polizia locale, commerciale ed amministrativa. Sono incluse in questo contesto le attività di supporto alla programmazione, al coordinamento e al monitoraggio delle relative politiche, oltre le forme di collaborazione con altre forze di polizia presenti sul territorio. Le competenze della polizia locale consistono nella attivazione di servizi e provvedimenti destinati alla difesa degli interessi pubblici meritevoli di tutela. I prospetti mostrano lo stanziamento aggiornato della missione con il relativo stato di realizzazione e grado d'ultimazione.



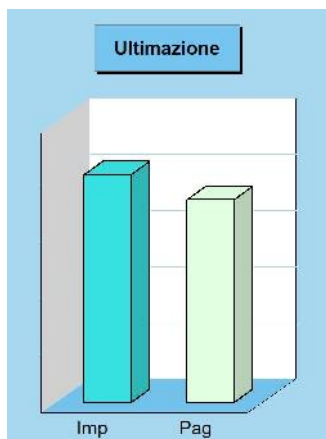
Composizione contabile della Missione 2025

| Previsioni di competenza | | Funzionam. | Investim. | Totale |
|---------------------------------|------------|-------------------|------------------|-------------------|
| Correnti | (+) | 866.069,38 | - | |
| In conto capitale | (+) | - | 67.933,60 | |
| Attività finanziarie | (+) | - | 0,00 | |
| Rimborso prestiti | (+) | 0,00 | - | |
| Chiusura anticipazioni | (+) | 0,00 | - | |
| Totale (al lordo FPV) | (+) | 866.069,38 | 67.933,60 | 934.002,98 |
| FPV per spese correnti (FPV/U) | (-) | 45.531,90 | - | |
| FPV per spese in C/cap (FPV/U) | (-) | - | 0,00 | |
| Programmazione effettiva | | 820.537,48 | 67.933,60 | 888.471,08 |



Stato di realizzazione della Missione 2025

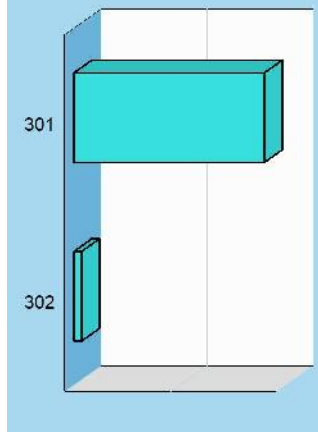
| Destinazione della spesa | | Previsioni | Impegni | % Impegnato |
|---------------------------------|------------|-------------------|-------------------|--------------|
| Correnti | (+) | 866.069,38 | 745.460,11 | |
| In conto capitale | (+) | 67.933,60 | 66.732,42 | |
| Attività finanziarie | (+) | 0,00 | 0,00 | |
| Rimborso prestiti | (+) | 0,00 | 0,00 | |
| Chiusura anticipazioni | (+) | 0,00 | 0,00 | |
| Totale (al lordo FPV) | (+) | 934.002,98 | 812.192,53 | 86,96 |
| FPV per spese correnti (FPV/U) | (-) | 45.531,90 | - | |
| FPV per spese C/cap (FPV/U) | (-) | 0,00 | - | |
| Programmazione effettiva | | 888.471,08 | 812.192,53 | 91,41 |



Grado di ultimazione della Missione 2025

| Destinazione della spesa | | Impegni | Pagamenti | % Pagato |
|---------------------------------|------------|-------------------|-------------------|--------------|
| Correnti | (+) | 745.460,11 | 657.014,76 | |
| In conto capitale | (+) | 66.732,42 | 66.732,42 | |
| Attività finanziarie | (+) | 0,00 | 0,00 | |
| Rimborso prestiti | (+) | 0,00 | 0,00 | |
| Chiusura anticipazioni | (+) | 0,00 | 0,00 | |
| Totale (al lordo FPV) | (+) | 812.192,53 | 723.747,18 | 89,11 |
| FPV per spese correnti (FPV/U) | (-) | - | - | |
| FPV per spese C/cap (FPV/U) | (-) | - | - | |
| Programmazione effettiva | | 812.192,53 | 723.747,18 | 89,11 |

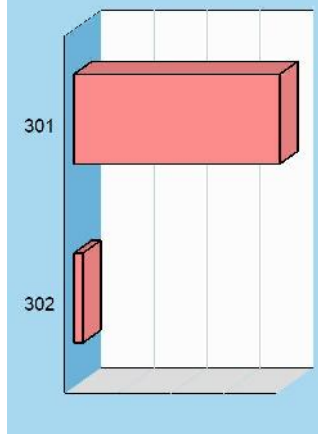
Stanziameti



Composizione contabile dei Programmi 2025

| Previsioni di competenza | | Funzionam. | Investim. | Totale |
|-------------------------------------|-----|------------|-----------|-------------------|
| 301 Polizia locale e amministrativa | (+) | 855.069,38 | 42.933,60 | 898.002,98 |
| 302 Sicurezza urbana | (+) | 11.000,00 | 25.000,00 | 36.000,00 |
| Totale (al lordo FPV) (+) | | 866.069,38 | 67.933,60 | 934.002,98 |
| FPV per spese correnti (FPV/U) | (-) | 45.531,90 | - | |
| FPV per spese in C/cap (FPV/U) | (-) | - | 0,00 | |
| Programmazione effettiva | | 820.537,48 | 67.933,60 | 888.471,08 |

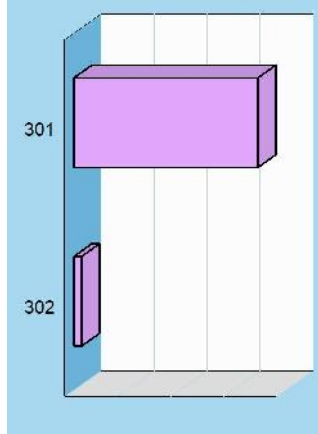
Impegni



Stato di realizzazione dei Programmi 2025

| Destinazione della spesa | | Previsioni | Impegni | % Impegnato |
|-------------------------------------|-----|------------|------------|---------------|
| 301 Polizia locale e amministrativa | (+) | 898.002,98 | 777.582,35 | 86,59% |
| 302 Sicurezza urbana | (+) | 36.000,00 | 34.610,18 | 96,14% |
| Totale (al lordo FPV) (+) | | 934.002,98 | 812.192,53 | 86,96% |
| FPV per spese correnti (FPV/U) | (-) | 45.531,90 | - | |
| FPV per spese in C/cap (FPV/U) | (-) | 0,00 | - | |
| Programmazione effettiva | | 888.471,08 | 812.192,53 | 91,41% |

Pagamenti



Grado di ultimazione dei Programmi 2025

| Destinazione della spesa | | Impegni | Pagamenti | % Pagato |
|-------------------------------------|-----|------------|------------|---------------|
| 301 Polizia locale e amministrativa | (+) | 777.582,35 | 694.497,68 | 89,32% |
| 302 Sicurezza urbana | (+) | 34.610,18 | 29.249,50 | 84,51% |
| Totale (al lordo FPV) (+) | | 812.192,53 | 723.747,18 | 89,11% |
| FPV per spese correnti (FPV/U) | (-) | - | - | |
| FPV per spese in C/cap (FPV/U) | (-) | - | - | |
| Programmazione effettiva | | 812.192,53 | 723.747,18 | 89,11% |

Istruzione e diritto allo studio

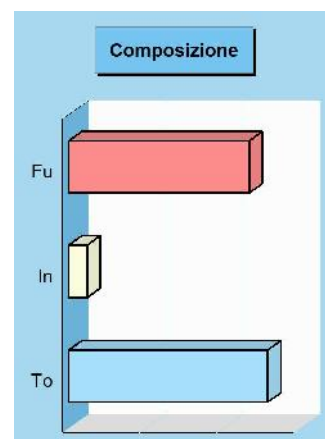
Missione 04 e relativi programmi

La programmazione in tema di diritto allo studio abbraccia il funzionamento e l'erogazione di istruzione di qualunque ordine e grado per l'obbligo formativo e dei vari servizi connessi, come l'assistenza scolastica, il trasporto e la refezione, ivi inclusi gli interventi per l'edilizia scolastica e l'edilizia residenziale per il diritto allo studio. Sono incluse in questo contesto anche le attività di supporto alla programmazione, al coordinamento e al monitoraggio delle politiche per l'istruzione. Si tratta, pertanto, di ambiti operativi finalizzati a rendere effettivo il diritto allo studio. I prospetti di seguito riportati, con i corrispondenti grafici, mostrano la situazione aggiornata dello stanziamento destinato alla missione insieme al relativo stato di realizzazione e grado di ultimazione.



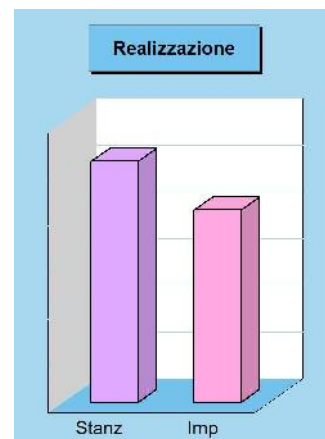
Composizione contabile della Missione 2025

| Previsioni di competenza | | Funzionam. | Investim. | Totale |
|----------------------------------|-----|-------------------|------------------|-------------------|
| Correnti | (+) | 472.889,78 | - | |
| In conto capitale | (+) | - | 78.500,00 | |
| Attività finanziarie | (+) | - | 0,00 | |
| Rimborso prestiti | (+) | 0,00 | - | |
| Chiusura anticipazioni | (+) | 0,00 | - | |
| Totale (al lordo FPV) (+) | | 472.889,78 | 78.500,00 | 551.389,78 |
| FPV per spese correnti (FPV/U) | (-) | 5.310,00 | - | |
| FPV per spese in C/cap (FPV/U) | (-) | - | 31.000,00 | |
| Programmazione effettiva | | 467.579,78 | 47.500,00 | 515.079,78 |



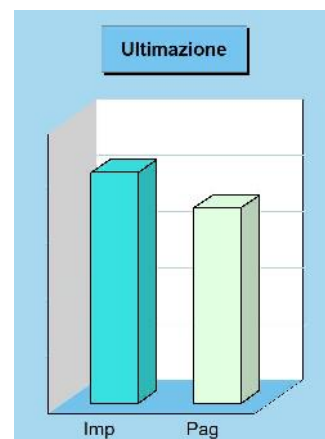
Stato di realizzazione della Missione 2025

| Destinazione della spesa | | Previsioni | Impegni | % Impegnato |
|----------------------------------|-----|-------------------|-------------------|---------------|
| Correnti | (+) | 472.889,78 | 387.447,61 | |
| In conto capitale | (+) | 78.500,00 | 23.774,68 | |
| Attività finanziarie | (+) | 0,00 | 0,00 | |
| Rimborso prestiti | (+) | 0,00 | 0,00 | |
| Chiusura anticipazioni | (+) | 0,00 | 0,00 | |
| Totale (al lordo FPV) (+) | | 551.389,78 | 411.222,29 | 74,58% |
| FPV per spese correnti (FPV/U) | (-) | 5.310,00 | - | |
| FPV per spese in C/cap (FPV/U) | (-) | 31.000,00 | - | |
| Programmazione effettiva | | 515.079,78 | 411.222,29 | 79,84% |



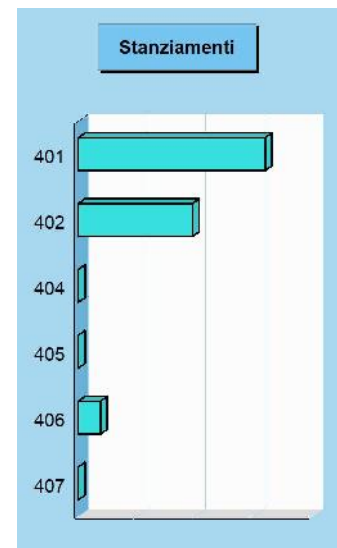
Grado di ultimazione della Missione 2025

| Destinazione della spesa | | Impegni | Pagamenti | % Pagato |
|----------------------------------|-----|-------------------|-------------------|---------------|
| Correnti | (+) | 387.447,61 | 324.898,83 | |
| In conto capitale | (+) | 23.774,68 | 23.774,68 | |
| Attività finanziarie | (+) | 0,00 | 0,00 | |
| Rimborso prestiti | (+) | 0,00 | 0,00 | |
| Chiusura anticipazioni | (+) | 0,00 | 0,00 | |
| Totale (al lordo FPV) (+) | | 411.222,29 | 348.673,51 | 84,79% |
| FPV per spese correnti (FPV/U) | (-) | - | - | |
| FPV per spese in C/cap (FPV/U) | (-) | - | - | |
| Programmazione effettiva | | 411.222,29 | 348.673,51 | 84,79% |

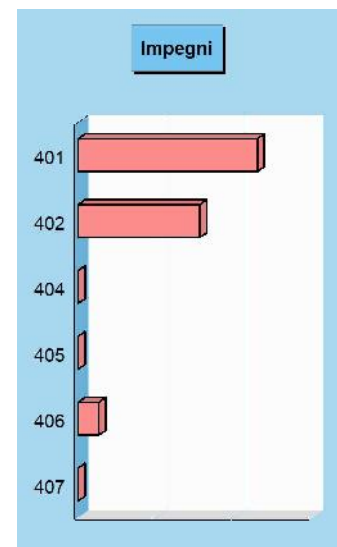


Composizione contabile dei Programmi 2025

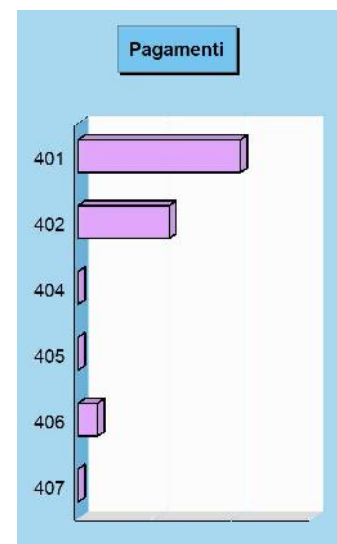
| Previsioni di competenza | | Funzionam. | Investim. | Totale |
|--------------------------------------|-----|------------|------------------|-------------------|
| 401 Istruzione prescolastica | (+) | 280.089,78 | 38.500,00 | 318.589,78 |
| 402 Altri ordini di istruzione | (+) | 154.800,00 | 40.000,00 | 194.800,00 |
| 404 Istruzione universitaria | (+) | 0,00 | 0,00 | 0,00 |
| 405 Istruzione tecnica superiore | (+) | 0,00 | 0,00 | 0,00 |
| 406 Servizi ausiliari all'istruzione | (+) | 38.000,00 | 0,00 | 38.000,00 |
| 407 Diritto allo studio | (+) | 0,00 | 0,00 | 0,00 |
| Totale (al lordo FPV) (+) | | 472.889,78 | 78.500,00 | 551.389,78 |
| FPV per spese correnti (FPV/U) | (-) | 5.310,00 | - | |
| FPV per spese in C/cap (FPV/U) | (-) | - | 31.000,00 | |
| Programmazione effettiva | | 467.579,78 | 47.500,00 | 515.079,78 |

**Stato di realizzazione dei Programmi 2025**

| Destinazione della spesa | | Previsioni | Impegni | % Impegnato |
|--------------------------------------|-----|------------|------------|---------------|
| 401 Istruzione prescolastica | (+) | 318.589,78 | 229.107,71 | 71,91% |
| 402 Altri ordini di istruzione | (+) | 194.800,00 | 155.687,28 | 79,92% |
| 404 Istruzione universitaria | (+) | 0,00 | 0,00 | 0,00% |
| 405 Istruzione tecnica superiore | (+) | 0,00 | 0,00 | 0,00% |
| 406 Servizi ausiliari all'istruzione | (+) | 38.000,00 | 26.427,30 | 69,55% |
| 407 Diritto allo studio | (+) | 0,00 | 0,00 | 0,00% |
| Totale (al lordo FPV) (+) | | 551.389,78 | 411.222,29 | 74,58% |
| FPV per spese correnti (FPV/U) | (-) | 5.310,00 | - | |
| FPV per spese in C/cap (FPV/U) | (-) | 31.000,00 | - | |
| Programmazione effettiva | | 515.079,78 | 411.222,29 | 79,84% |

**Grado di ultimazione dei Programmi 2025**

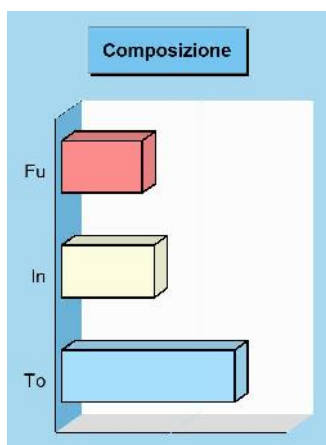
| Destinazione della spesa | | Impegni | Pagamenti | % Pagato |
|--------------------------------------|-----|------------|------------|---------------|
| 401 Istruzione prescolastica | (+) | 229.107,71 | 207.290,50 | 90,48% |
| 402 Altri ordini di istruzione | (+) | 155.687,28 | 116.439,66 | 74,79% |
| 404 Istruzione universitaria | (+) | 0,00 | 0,00 | 0,00% |
| 405 Istruzione tecnica superiore | (+) | 0,00 | 0,00 | 0,00% |
| 406 Servizi ausiliari all'istruzione | (+) | 26.427,30 | 24.943,35 | 94,38% |
| 407 Diritto allo studio | (+) | 0,00 | 0,00 | 0,00% |
| Totale (al lordo FPV) (+) | | 411.222,29 | 348.673,51 | 84,79% |
| FPV per spese correnti (FPV/U) | (-) | - | - | |
| FPV per spese in C/cap (FPV/U) | (-) | - | - | |
| Programmazione effettiva | | 411.222,29 | 348.673,51 | 84,79% |



Valorizzazione beni e attiv. culturali

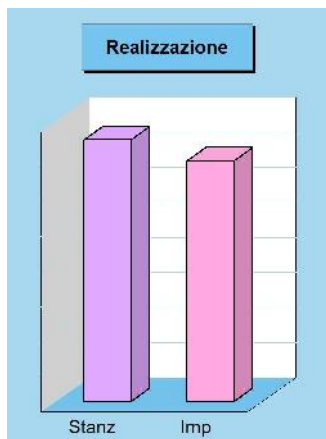
Missione 05 e relativi programmi

Appartengono alla missione, suddivisa nei corrispondenti programmi, l'amministrazione e il funzionamento delle prestazioni di tutela e sostegno, di ristrutturazione e manutenzione, dei beni di interesse storico, artistico e culturale e del patrimonio archeologico e architettonico. Rientrano nel campo l'amministrazione, il funzionamento e l'erogazione di servizi culturali, con il sostegno alle strutture e attività culturali non finalizzate al turismo, incluso quindi il supporto alla programmazione, al coordinamento e al monitoraggio delle relative politiche. I prospetti seguenti, con i corrispondenti grafici, mostrano la situazione aggiornata dello stanziamento destinato alla missione insieme al relativo stato di realizzazione e il grado di ultimazione.



Composizione contabile della Missione 2025

| Previsioni di competenza | | Funzionam. | Investim. | Totale |
|---------------------------------|------------|-------------------|-------------------|---------------------|
| Correnti | (+) | 720.482,74 | - | |
| In conto capitale | (+) | - | 808.682,58 | |
| Attività finanziarie | (+) | - | 0,00 | |
| Rimborso prestiti | (+) | 0,00 | - | |
| Chiusura anticipazioni | (+) | 0,00 | - | |
| Totale (al lordo FPV) | (+) | 720.482,74 | 808.682,58 | 1.529.165,32 |
| FPV per spese correnti (FPV/U) | (-) | 25.387,64 | - | |
| FPV per spese in C/cap (FPV/U) | (-) | - | 10.730,42 | |
| Programmazione effettiva | | 695.095,10 | 797.952,16 | 1.493.047,26 |

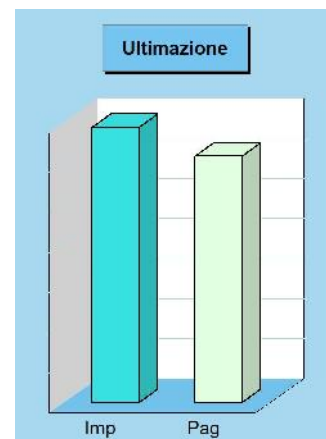


Stato di realizzazione della Missione 2025

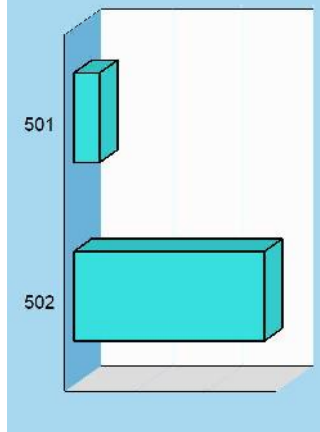
| Destinazione della spesa | | Previsioni | Impegni | % Impegnato |
|---------------------------------|------------|---------------------|---------------------|--------------|
| Correnti | (+) | 720.482,74 | 607.626,17 | |
| In conto capitale | (+) | 808.682,58 | 765.115,04 | |
| Attività finanziarie | (+) | 0,00 | 0,00 | |
| Rimborso prestiti | (+) | 0,00 | 0,00 | |
| Chiusura anticipazioni | (+) | 0,00 | 0,00 | |
| Totale (al lordo FPV) | (+) | 1.529.165,32 | 1.372.741,21 | 89,77 |
| FPV per spese correnti (FPV/U) | (-) | 25.387,64 | - | |
| FPV per spese in C/cap (FPV/U) | (-) | 10.730,42 | - | |
| Programmazione effettiva | | 1.493.047,26 | 1.372.741,21 | 91,94 |

Grado di ultimazione della Missione 2025

| Destinazione della spesa | | Impegni | Pagamenti | % Pagato |
|---------------------------------|------------|---------------------|---------------------|--------------|
| Correnti | (+) | 607.626,17 | 486.867,28 | |
| In conto capitale | (+) | 765.115,04 | 741.992,13 | |
| Attività finanziarie | (+) | 0,00 | 0,00 | |
| Rimborso prestiti | (+) | 0,00 | 0,00 | |
| Chiusura anticipazioni | (+) | 0,00 | 0,00 | |
| Totale (al lordo FPV) | (+) | 1.372.741,21 | 1.228.859,41 | 89,52 |
| FPV per spese correnti (FPV/U) | (-) | - | - | |
| FPV per spese in C/cap (FPV/U) | (-) | - | - | |
| Programmazione effettiva | | 1.372.741,21 | 1.228.859,41 | 89,52 |



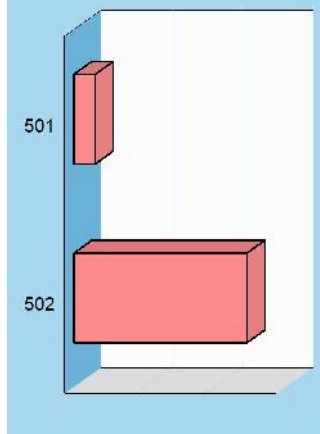
Stanziameti



Composizione contabile dei Programmi 2025

| Previsioni di competenza | | Funzionam. | Investim. | Totale |
|------------------------------------|-----|------------|------------|---------------------|
| 501 Beni di interesse storico | (+) | 115.250,00 | 65.580,00 | 180.830,00 |
| 502 Cultura e interventi culturali | (+) | 605.232,74 | 743.102,58 | 1.348.335,32 |
| Totale (al lordo FPV) (+) | | 720.482,74 | 808.682,58 | 1.529.165,32 |
| FPV per spese correnti (FPV/U) | (-) | 25.387,64 | - | |
| FPV per spese in C/cap (FPV/U) | (-) | - | 10.730,42 | |
| Programmazione effettiva | | 695.095,10 | 797.952,16 | 1.493.047,26 |

Impegni



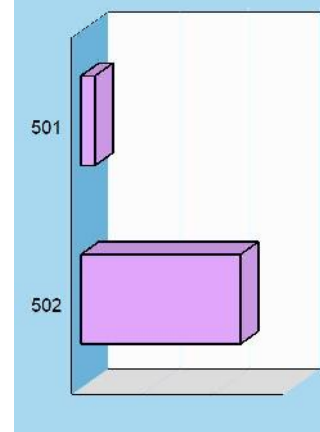
Stato di realizzazione dei Programmi 2025

| Destinazione della spesa | | Previsioni | Impegni | % Impegnato |
|------------------------------------|-----|--------------|--------------|---------------|
| 501 Beni di interesse storico | (+) | 180.830,00 | 149.256,27 | 82,54% |
| 502 Cultura e interventi culturali | (+) | 1.348.335,32 | 1.223.484,94 | 90,74% |
| Totale (al lordo FPV) (+) | | 1.529.165,32 | 1.372.741,21 | 89,77% |
| FPV per spese correnti (FPV/U) | (-) | 25.387,64 | - | |
| FPV per spese in C/cap (FPV/U) | (-) | 10.730,42 | - | |
| Programmazione effettiva | | 1.493.047,26 | 1.372.741,21 | 91,94% |

Grado di ultimazione dei Programmi 2025

| Destinazione della spesa | | Impegni | Pagamenti | % Pagato |
|------------------------------------|-----|--------------|--------------|---------------|
| 501 Beni di interesse storico | (+) | 149.256,27 | 100.932,81 | 67,62% |
| 502 Cultura e interventi culturali | (+) | 1.223.484,94 | 1.127.926,60 | 92,19% |
| Totale (al lordo FPV) (+) | | 1.372.741,21 | 1.228.859,41 | 89,52% |
| FPV per spese correnti (FPV/U) | (-) | - | - | |
| FPV per spese in C/cap (FPV/U) | (-) | - | - | |
| Programmazione effettiva | | 1.372.741,21 | 1.228.859,41 | 89,52% |

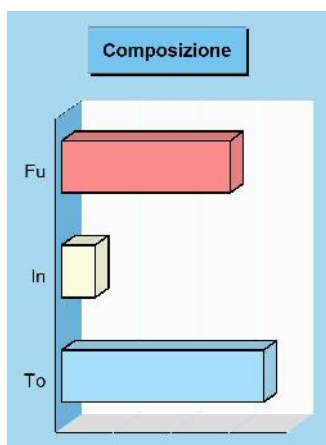
Pagamenti



Politica giovanile, sport e tempo libero

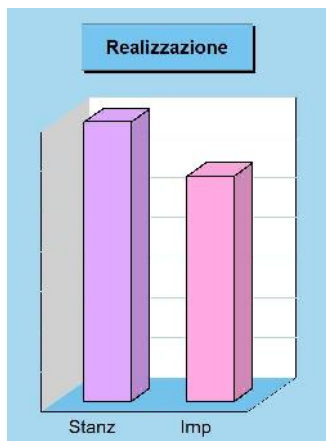
Missione 06 e relativi programmi

Le funzioni esercitate nel campo sportivo e ricreativo riguardano la gestione dell'impiantistica sportiva in tutti i suoi aspetti, che vanno dalla costruzione e manutenzione degli impianti e delle attrezzature alla concreta gestione operativa dei servizi attivati. Queste attribuzioni si estendono fino a ricomprendervi l'organizzazione diretta o l'intervento contributivo nelle manifestazioni a carattere sportivo o ricreativo. Appartengono a questo genere di missione, pertanto, l'amministrazione e funzionamento di attività sportive, ricreative e per i giovani, incluse la fornitura di servizi sportivi e ricreativi. I prospetti, con i corrispondenti grafici, mostrano la situazione aggiornata dello stanziamento destinato alla missione insieme al relativo stato di realizzazione e grado di ultimazione.




Composizione contabile della Missione 2025

| Previsioni di competenza | | Funzionam. | Investim. | Totale |
|---------------------------------|------------|-------------------|-------------------|-------------------|
| Correnti | (+) | 583.898,63 | - | |
| In conto capitale | (+) | - | 180.646,96 | |
| Attività finanziarie | (+) | - | 0,00 | |
| Rimborso prestiti | (+) | 0,00 | - | |
| Chiusura anticipazioni | (+) | 0,00 | - | |
| Totale (al lordo FPV) | (+) | 583.898,63 | 180.646,96 | 764.545,59 |
| FPV per spese correnti (FPV/U) | (-) | 2.024,02 | - | |
| FPV per spese in C/cap (FPV/U) | (-) | - | 65.516,48 | |
| Programmazione effettiva | | 581.874,61 | 115.130,48 | 697.005,09 |



Stato di realizzazione della Missione 2025

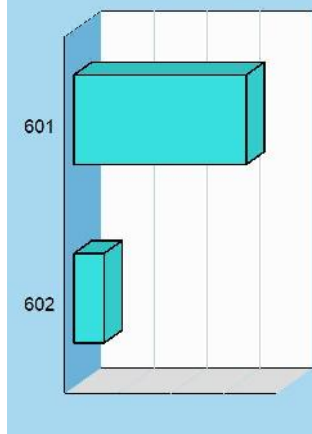
| Destinazione della spesa | | Previsioni | Impegni | % Impegnato |
|---------------------------------|------------|-------------------|-------------------|--------------|
| Correnti | (+) | 583.898,63 | 494.096,44 | |
| In conto capitale | (+) | 180.646,96 | 68.303,54 | |
| Attività finanziarie | (+) | 0,00 | 0,00 | |
| Rimborso prestiti | (+) | 0,00 | 0,00 | |
| Chiusura anticipazioni | (+) | 0,00 | 0,00 | |
| Totale (al lordo FPV) | (+) | 764.545,59 | 562.399,98 | 73,56 |
| FPV per spese correnti (FPV/U) | (-) | 2.024,02 | - | |
| FPV per spese C/cap (FPV/U) | (-) | 65.516,48 | - | |
| Programmazione effettiva | | 697.005,09 | 562.399,98 | 80,69 |



Grado di ultimazione della Missione 2025

| Destinazione della spesa | | Impegni | Pagamenti | % Pagato |
|---------------------------------|------------|-------------------|-------------------|--------------|
| Correnti | (+) | 494.096,44 | 322.495,68 | |
| In conto capitale | (+) | 68.303,54 | 56.644,05 | |
| Attività finanziarie | (+) | 0,00 | 0,00 | |
| Rimborso prestiti | (+) | 0,00 | 0,00 | |
| Chiusura anticipazioni | (+) | 0,00 | 0,00 | |
| Totale (al lordo FPV) | (+) | 562.399,98 | 379.139,73 | 67,41 |
| FPV per spese correnti (FPV/U) | (-) | - | - | |
| FPV per spese C/cap (FPV/U) | (-) | - | - | |
| Programmazione effettiva | | 562.399,98 | 379.139,73 | 67,41 |

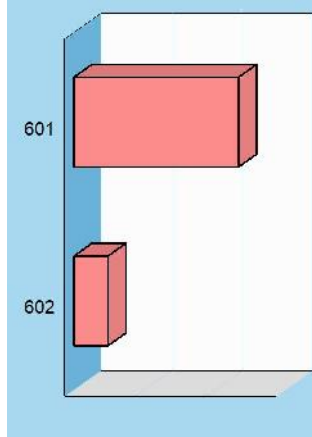
Stanziamenti



Composizione contabile dei Programmi 2025

| Previsioni di competenza | | Funzionam. | Investim. | Totale |
|--------------------------------|-----|------------|------------|-------------------|
| 601 Sport e tempo libero | (+) | 469.648,63 | 180.646,96 | 650.295,59 |
| 602 Giovani | (+) | 114.250,00 | 0,00 | 114.250,00 |
| Totale (al lordo FPV) (+) | | 583.898,63 | 180.646,96 | 764.545,59 |
| FPV per spese correnti (FPV/U) | (-) | 2.024,02 | - | |
| FPV per spese in C/cap (FPV/U) | (-) | - | 65.516,48 | |
| Programmazione effettiva | | 581.874,61 | 115.130,48 | 697.005,09 |

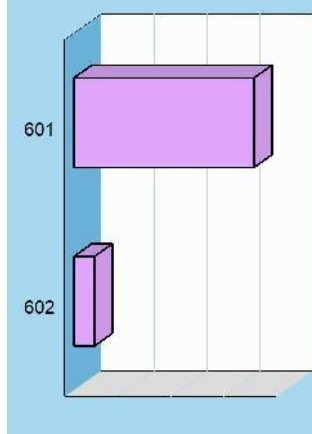
Impegni



Stato di realizzazione dei Programmi 2025

| Destinazione della spesa | | Previsioni | Impegni | % Impegnato |
|--------------------------------|-----|------------|------------|---------------|
| 601 Sport e tempo libero | (+) | 650.295,59 | 466.607,12 | 71,75% |
| 602 Giovani | (+) | 114.250,00 | 95.792,86 | 83,84% |
| Totale (al lordo FPV) (+) | | 764.545,59 | 562.399,98 | 73,56% |
| FPV per spese correnti (FPV/U) | (-) | 2.024,02 | - | |
| FPV per spese in C/cap (FPV/U) | (-) | 65.516,48 | - | |
| Programmazione effettiva | | 697.005,09 | 562.399,98 | 80,69% |

Pagamenti



Grado di ultimazione dei Programmi 2025

| Destinazione della spesa | | Impegni | Pagamenti | % Pagato |
|--------------------------------|-----|------------|------------|---------------|
| 601 Sport e tempo libero | (+) | 466.607,12 | 340.377,66 | 72,95% |
| 602 Giovani | (+) | 95.792,86 | 38.762,07 | 40,46% |
| Totale (al lordo FPV) (+) | | 562.399,98 | 379.139,73 | 67,41% |
| FPV per spese correnti (FPV/U) | (-) | - | - | |
| FPV per spese in C/cap (FPV/U) | (-) | - | - | |
| Programmazione effettiva | | 562.399,98 | 379.139,73 | 67,41% |

Turismo

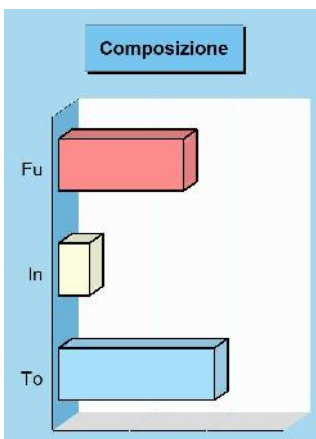
Missione 07 e relativi programmi

Le attribuzioni esercitabili nel campo turistico riguardano sia l'erogazione di servizi turistici che la realizzazione diretta o indiretta di manifestazioni a richiamo turistico. Queste funzioni possono estendersi, limitatamente agli interventi non riservati espressamente dalla legge alla regione o alla provincia, fino a prevedere l'attivazione di investimenti mirati allo sviluppo del turismo. Entrano nella missione l'amministrazione e il funzionamento delle attività e dei servizi relativi al turismo per la promozione e lo sviluppo del turismo sul territorio. I prospetti seguenti, con i corrispondenti grafici posti a lato, mostrano la situazione aggiornata dello stanziamento destinato alla missione insieme al relativo stato di realizzazione e il grado di ultimazione dell'intervento programmato.



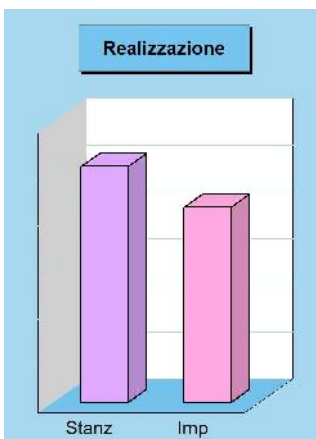
Composizione contabile della Missione 2025

| Previsioni di competenza | | Funzionam. | Investim. | Totale |
|--------------------------------|-----|------------|-----------|------------|
| Correnti | (+) | 80.867,00 | - | |
| In conto capitale | (+) | - | 20.000,00 | |
| Attività finanziarie | (+) | - | 0,00 | |
| Rimborso prestiti | (+) | 0,00 | - | |
| Chiusura anticipazioni | (+) | 0,00 | - | |
| Totale (al lordo FPV) | (+) | 80.867,00 | 20.000,00 | 100.867,00 |
| FPV per spese correnti (FPV/U) | (-) | 0,00 | - | |
| FPV per spese in C/cap (FPV/U) | (-) | - | 0,00 | |
| Programmazione effettiva | | 80.867,00 | 20.000,00 | 100.867,00 |



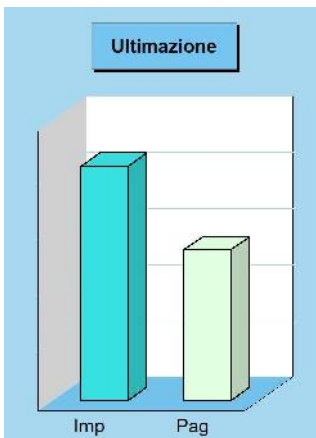
Stato di realizzazione della Missione 2025

| Destinazione della spesa | | Previsioni | Impegni | % Impegnato |
|--------------------------------|-----|------------|-----------|-------------|
| Correnti | (+) | 80.867,00 | 72.958,40 | |
| In conto capitale | (+) | 20.000,00 | 10.555,32 | |
| Attività finanziarie | (+) | 0,00 | 0,00 | |
| Rimborso prestiti | (+) | 0,00 | 0,00 | |
| Chiusura anticipazioni | (+) | 0,00 | 0,00 | |
| Totale (al lordo FPV) | (+) | 100.867,00 | 83.513,72 | 82,80% |
| FPV per spese correnti (FPV/U) | (-) | 0,00 | - | |
| FPV per spese in C/cap (FPV/U) | (-) | 0,00 | - | |
| Programmazione effettiva | | 100.867,00 | 83.513,72 | 82,80% |



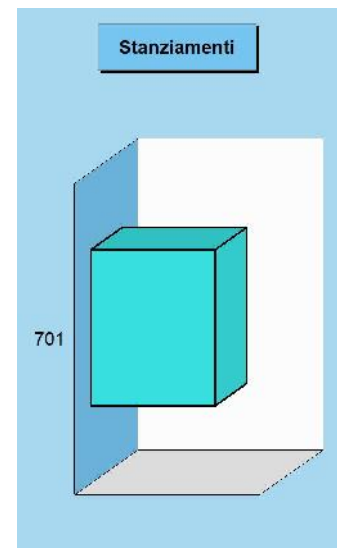
Grado di ultimazione della Missione 2025

| Destinazione della spesa | | Impegni | Pagamenti | % Pagato |
|--------------------------------|-----|-----------|-----------|----------|
| Correnti | (+) | 72.958,40 | 53.379,09 | |
| In conto capitale | (+) | 10.555,32 | 402,60 | |
| Attività finanziarie | (+) | 0,00 | 0,00 | |
| Rimborso prestiti | (+) | 0,00 | 0,00 | |
| Chiusura anticipazioni | (+) | 0,00 | 0,00 | |
| Totale (al lordo FPV) | (+) | 83.513,72 | 53.781,69 | 64,40% |
| FPV per spese correnti (FPV/U) | (-) | - | - | |
| FPV per spese in C/cap (FPV/U) | (-) | - | - | |
| Programmazione effettiva | | 83.513,72 | 53.781,69 | 64,40% |

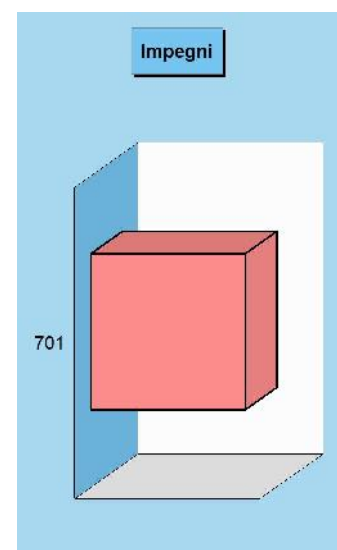


Composizione contabile dei Programmi 2025

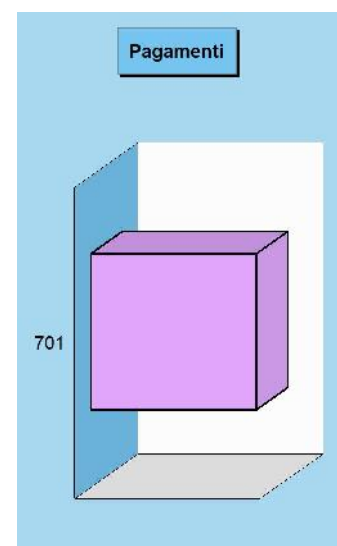
| Previsioni di competenza | | Funzionam. | Investim. | Totale |
|--------------------------------|-----|-------------------|------------------|-------------------|
| 701 Turismo | (+) | 80.867,00 | 20.000,00 | 100.867,00 |
| | | | | |
| Totale (al lordo FPV) (+) | | 80.867,00 | 20.000,00 | 100.867,00 |
| FPV per spese correnti (FPV/U) | (-) | 0,00 | - | |
| FPV per spese in C/cap (FPV/U) | (-) | - | 0,00 | |
| Programmazione effettiva | | 80.867,00 | 20.000,00 | 100.867,00 |

**Stato di realizzazione dei Programmi 2025**

| Destinazione della spesa | | Previsioni | Impegni | % Impegnato |
|--------------------------------|-----|-------------------|----------------|--------------------|
| 701 Turismo | (+) | 100.867,00 | 83.513,72 | 82,80% |
| | | | | |
| Totale (al lordo FPV) (+) | | 100.867,00 | 83.513,72 | 82,80% |
| FPV per spese correnti (FPV/U) | (-) | 0,00 | - | |
| FPV per spese in C/cap (FPV/U) | (-) | 0,00 | - | |
| Programmazione effettiva | | 100.867,00 | 83.513,72 | 82,80% |

**Grado di ultimazione dei Programmi 2025**

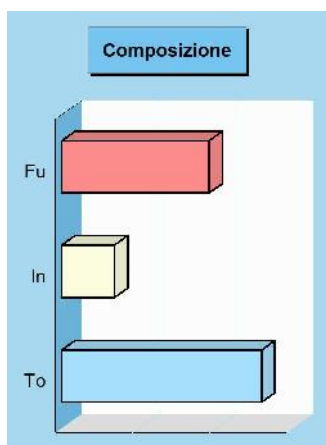
| Destinazione della spesa | | Impegni | Pagamenti | % Pagato |
|--------------------------------|-----|----------------|------------------|-----------------|
| 701 Turismo | (+) | 83.513,72 | 53.781,69 | 64,40% |
| | | | | |
| Totale (al lordo FPV) (+) | | 83.513,72 | 53.781,69 | 64,40% |
| FPV per spese correnti (FPV/U) | (-) | - | - | |
| FPV per spese in C/cap (FPV/U) | (-) | - | - | |
| Programmazione effettiva | | 83.513,72 | 53.781,69 | 64,40% |



Assetto territorio, edilizia abitativa

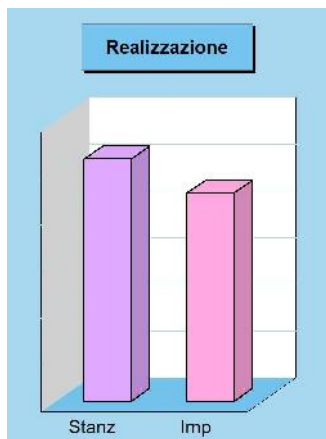
Missione 08 e relativi programmi

I principali strumenti di programmazione che interessano la gestione del territorio e l'urbanistica sono il piano regolatore generale, il piano particolareggiato e quello strutturale, il programma di fabbricazione, il piano urbanistico ed il regolamento edilizio. Questi strumenti delimitano l'assetto e l'urbanizzazione del territorio individuando i vincoli di natura urbanistica ed edilizia, con la conseguente definizione della destinazione di tutte le aree comprese nei confini della realtà locale amministrata dall'ente. I prospetti che seguono, con i corrispondenti grafici posti a lato, mostrano la situazione aggiornata dello stanziamento destinato alla missione e suoi programmi, insieme al relativo stato di realizzazione ed il grado di ultimazione.



Composizione contabile della Missione 2025

| Previsioni di competenza | | Funzionam. | Investim. | Totale |
|---------------------------------|------------|-------------------|-------------------|-------------------|
| Correnti | (+) | 403.183,25 | - | |
| In conto capitale | (+) | - | 136.642,89 | |
| Attività finanziarie | (+) | - | 0,00 | |
| Rimborso prestiti | (+) | 0,00 | - | |
| Chiusura anticipazioni | (+) | 0,00 | - | |
| Totale (al lordo FPV) | (+) | 403.183,25 | 136.642,89 | 539.826,14 |
| FPV per spese correnti (FPV/U) | (-) | 21.501,88 | - | |
| FPV per spese in C/cap (FPV/U) | (-) | - | 0,00 | |
| Programmazione effettiva | | 381.681,37 | 136.642,89 | 518.324,26 |




Stato di realizzazione della Missione 2025

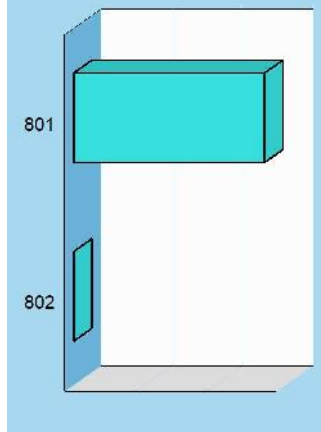
| Destinazione della spesa | | Previsioni | Impegni | % Impegnato |
|---------------------------------|------------|-------------------|-------------------|--------------|
| Correnti | (+) | 403.183,25 | 353.871,88 | |
| In conto capitale | (+) | 136.642,89 | 91.826,89 | |
| Attività finanziarie | (+) | 0,00 | 0,00 | |
| Rimborso prestiti | (+) | 0,00 | 0,00 | |
| Chiusura anticipazioni | (+) | 0,00 | 0,00 | |
| Totale (al lordo FPV) | (+) | 539.826,14 | 445.698,77 | 82,56 |
| FPV per spese correnti (FPV/U) | (-) | 21.501,88 | - | |
| FPV per spese in C/cap (FPV/U) | (-) | 0,00 | - | |
| Programmazione effettiva | | 518.324,26 | 445.698,77 | 85,99 |

Grado di ultimazione della Missione 2025

| Destinazione della spesa | | Impegni | Pagamenti | % Pagato |
|---------------------------------|------------|-------------------|-------------------|--------------|
| Correnti | (+) | 353.871,88 | 275.225,80 | |
| In conto capitale | (+) | 91.826,89 | 69.887,66 | |
| Attività finanziarie | (+) | 0,00 | 0,00 | |
| Rimborso prestiti | (+) | 0,00 | 0,00 | |
| Chiusura anticipazioni | (+) | 0,00 | 0,00 | |
| Totale (al lordo FPV) | (+) | 445.698,77 | 345.113,46 | 77,43 |
| FPV per spese correnti (FPV/U) | (-) | - | - | |
| FPV per spese in C/cap (FPV/U) | (-) | - | - | |
| Programmazione effettiva | | 445.698,77 | 345.113,46 | 77,43 |



Stanziameti

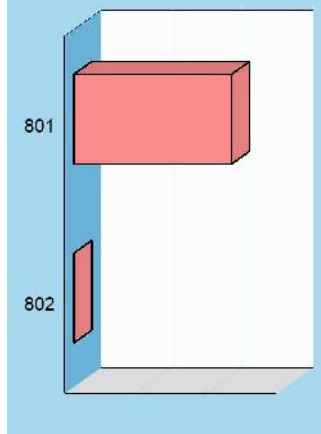


Composizione contabile dei Programmi 2025

| Previsioni di competenza | | Funzionam. | Investim. | Totale |
|------------------------------|-----|------------|------------|------------|
| 801 Urbanistica e territorio | (+) | 403.183,25 | 136.642,89 | 539.826,14 |
| 802 Edilizia pubblica | (+) | 0,00 | 0,00 | 0,00 |

| | | | | |
|--------------------------------|-----|------------|------------|-------------------|
| Totale (al lordo FPV) (+) | | 403.183,25 | 136.642,89 | 539.826,14 |
| FPV per spese correnti (FPV/U) | (-) | 21.501,88 | - | |
| FPV per spese in C/cap (FPV/U) | (-) | - | 0,00 | |
| Programmazione effettiva | | 381.681,37 | 136.642,89 | 518.324,26 |

Impegni



Stato di realizzazione dei Programmi 2025

| Destinazione della spesa | | Previsioni | Impegni | % Impegnato |
|------------------------------|-----|------------|------------|-------------|
| 801 Urbanistica e territorio | (+) | 539.826,14 | 445.698,77 | 82,56% |
| 802 Edilizia pubblica | (+) | 0,00 | 0,00 | 0,00% |

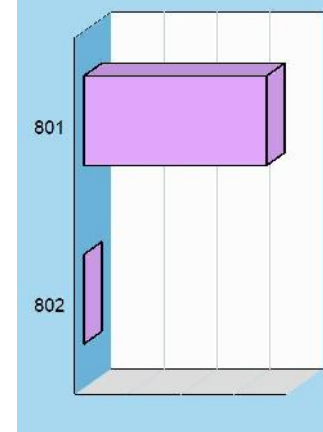
| | | | | |
|--------------------------------|-----|------------|------------|---------------|
| Totale (al lordo FPV) (+) | | 539.826,14 | 445.698,77 | 82,56% |
| FPV per spese correnti (FPV/U) | (-) | 21.501,88 | - | |
| FPV per spese in C/cap (FPV/U) | (-) | 0,00 | - | |
| Programmazione effettiva | | 518.324,26 | 445.698,77 | 85,99% |

Grado di ultimazione dei Programmi 2025

| Destinazione della spesa | | Impegni | Pagamenti | % Pagato |
|------------------------------|-----|------------|------------|----------|
| 801 Urbanistica e territorio | (+) | 445.698,77 | 345.113,46 | 77,43% |
| 802 Edilizia pubblica | (+) | 0,00 | 0,00 | 0,00% |

| | | | | |
|--------------------------------|-----|------------|------------|---------------|
| Totale (al lordo FPV) (+) | | 445.698,77 | 345.113,46 | 77,43% |
| FPV per spese correnti (FPV/U) | (-) | - | - | |
| FPV per spese in C/cap (FPV/U) | (-) | - | - | |
| Programmazione effettiva | | 445.698,77 | 345.113,46 | 77,43% |

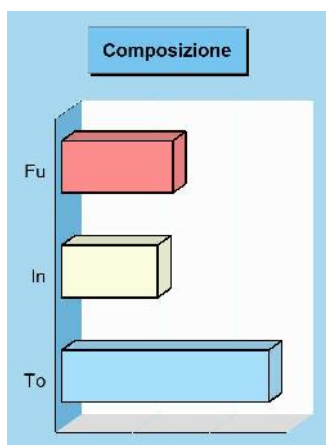
Pagamenti



Sviluppo sostenibile e tutela ambiente

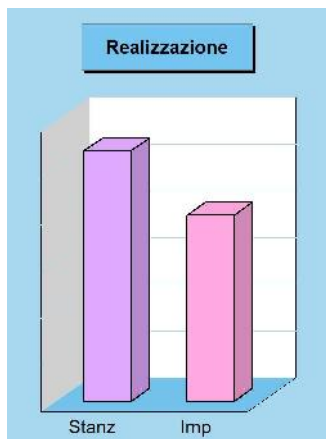
Missione 09 e relativi programmi

Le funzioni attribuite all'ente in materia di gestione del territorio e dell'ambiente hanno assunto una crescente importanza, dovuta alla maggiore sensibilità del cittadino e dell'amministrazione verso un approccio che garantisca un ordinato sviluppo socio/economico del territorio, il più possibile compatibile con il rispetto e la valorizzazione dell'ambiente. La programmazione, in questo contesto, abbraccia l'amministrazione e il funzionamento delle attività e dei servizi connessi alla tutela dell'ambiente, del territorio, delle risorse naturali e delle biodiversità, la difesa del suolo dall'inquinamento, la tutela dell'acqua e dell'aria. I prospetti mostrano la situazione aggiornata dello stanziamento destinato alla missione insieme al relativo stato di realizzazione e grado di ultimazione.




Composizione contabile della Missione 2025

| Previsioni di competenza | | Funzionam. | Investim. | Totale |
|---------------------------------|------------|---------------------|---------------------|---------------------|
| Correnti | (+) | 1.456.532,99 | - | |
| In conto capitale | (+) | - | 1.514.052,40 | |
| Attività finanziarie | (+) | - | 0,00 | |
| Rimborso prestiti | (+) | 0,00 | - | |
| Chiusura anticipazioni | (+) | 0,00 | - | |
| Totale (al lordo FPV) | (+) | 1.456.532,99 | 1.514.052,40 | 2.970.585,39 |
| FPV per spese correnti (FPV/U) | (-) | 16.589,44 | - | |
| FPV per spese in C/cap (FPV/U) | (-) | - | 272.987,68 | |
| Programmazione effettiva | | 1.439.943,55 | 1.241.064,72 | 2.681.008,27 |



Stato di realizzazione della Missione 2025

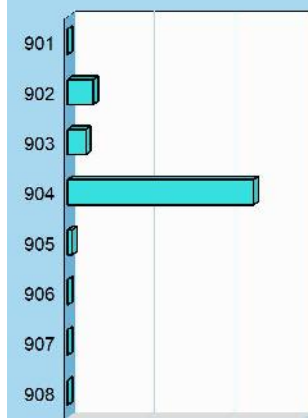
| Destinazione della spesa | | Previsioni | Impegni | % Impegnato |
|---------------------------------|------------|---------------------|---------------------|--------------|
| Correnti | (+) | 1.456.532,99 | 1.304.168,97 | |
| In conto capitale | (+) | 1.514.052,40 | 686.884,21 | |
| Attività finanziarie | (+) | 0,00 | 0,00 | |
| Rimborso prestiti | (+) | 0,00 | 0,00 | |
| Chiusura anticipazioni | (+) | 0,00 | 0,00 | |
| Totale (al lordo FPV) | (+) | 2.970.585,39 | 1.991.053,18 | 67,03 |
| FPV per spese correnti (FPV/U) | (-) | 16.589,44 | - | |
| FPV per spese C/cap (FPV/U) | (-) | 272.987,68 | - | |
| Programmazione effettiva | | 2.681.008,27 | 1.991.053,18 | 74,27 |



Grado di ultimazione della Missione 2025

| Destinazione della spesa | | Impegni | Pagamenti | % Pagato |
|---------------------------------|------------|---------------------|---------------------|--------------|
| Correnti | (+) | 1.304.168,97 | 608.778,37 | |
| In conto capitale | (+) | 686.884,21 | 435.056,96 | |
| Attività finanziarie | (+) | 0,00 | 0,00 | |
| Rimborso prestiti | (+) | 0,00 | 0,00 | |
| Chiusura anticipazioni | (+) | 0,00 | 0,00 | |
| Totale (al lordo FPV) | (+) | 1.991.053,18 | 1.043.835,33 | 52,43 |
| FPV per spese correnti (FPV/U) | (-) | - | - | |
| FPV per spese C/cap (FPV/U) | (-) | - | - | |
| Programmazione effettiva | | 1.991.053,18 | 1.043.835,33 | 52,43 |

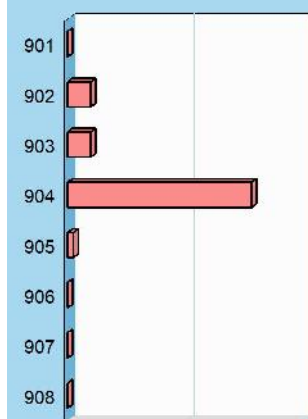
Stanziameti



Composizione contabile dei Programmi 2025

| Previsioni di competenza | Funzionam. | Investim. | Totale |
|--|---------------------|---------------------|---------------------|
| 901 Difesa suolo (+) | 0,00 | 0,00 | 0,00 |
| 902 Tutela e recupero ambiente (+) | 146.862,79 | 182.277,51 | 329.140,30 |
| 903 Rifiuti (+) | 232.795,39 | 0,00 | 232.795,39 |
| 904 Servizio idrico integrato (+) | 1.017.028,81 | 1.330.174,89 | 2.347.203,70 |
| 905 Parchi, natura e foreste (+) | 59.846,00 | 1.600,00 | 61.446,00 |
| 906 Risorse idriche (+) | 0,00 | 0,00 | 0,00 |
| 907 Sviluppo territorio montano (+) | 0,00 | 0,00 | 0,00 |
| 908 Qualità dell'aria e inquinamento (+) | 0,00 | 0,00 | 0,00 |
| Totale (al lordo FPV) (+) | 1.456.532,99 | 1.514.052,40 | 2.970.585,39 |
| FPV per spese correnti (FPV/U) (-) | 16.589,44 | - | - |
| FPV per spese in C/cap (FPV/U) (-) | - | 272.987,68 | - |
| Programmazione effettiva | 1.439.943,55 | 1.241.064,72 | 2.681.008,27 |

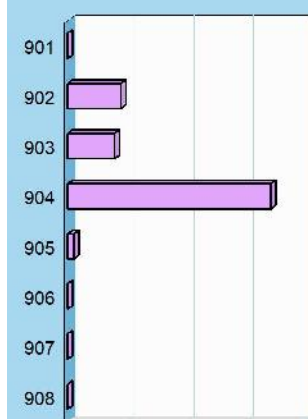
Impegni



Stato di realizzazione dei Programmi 2025

| Destinazione della spesa | Previsioni | Impegni | % Impegnato |
|--|---------------------|---------------------|---------------|
| 901 Difesa suolo (+) | 0,00 | 0,00 | 0,00% |
| 902 Tutela e recupero ambiente (+) | 329.140,30 | 195.555,70 | 59,41% |
| 903 Rifiuti (+) | 232.795,39 | 195.137,13 | 83,82% |
| 904 Servizio idrico integrato (+) | 2.347.203,70 | 1.549.354,17 | 66,01% |
| 905 Parchi, natura e foreste (+) | 61.446,00 | 51.006,18 | 83,01% |
| 906 Risorse idriche (+) | 0,00 | 0,00 | 0,00% |
| 907 Sviluppo territorio montano (+) | 0,00 | 0,00 | 0,00% |
| 908 Qualità dell'aria e inquinamento (+) | 0,00 | 0,00 | 0,00% |
| Totale (al lordo FPV) (+) | 2.970.585,39 | 1.991.053,18 | 67,03% |
| FPV per spese correnti (FPV/U) (-) | 16.589,44 | - | - |
| FPV per spese in C/cap (FPV/U) (-) | 272.987,68 | - | - |
| Programmazione effettiva | 2.681.008,27 | 1.991.053,18 | 74,27% |

Pagamenti



Grado di ultimazione dei Programmi 2025

| Destinazione della spesa | Impegni | Pagamenti | % Pagato |
|--|---------------------|---------------------|---------------|
| 901 Difesa suolo (+) | 0,00 | 0,00 | 0,00% |
| 902 Tutela e recupero ambiente (+) | 195.555,70 | 179.891,68 | 91,99% |
| 903 Rifiuti (+) | 195.137,13 | 158.324,25 | 81,13% |
| 904 Servizio idrico integrato (+) | 1.549.354,17 | 683.922,95 | 44,14% |
| 905 Parchi, natura e foreste (+) | 51.006,18 | 21.696,45 | 42,54% |
| 906 Risorse idriche (+) | 0,00 | 0,00 | 0,00% |
| 907 Sviluppo territorio montano (+) | 0,00 | 0,00 | 0,00% |
| 908 Qualità dell'aria e inquinamento (+) | 0,00 | 0,00 | 0,00% |
| Totale (al lordo FPV) (+) | 1.991.053,18 | 1.043.835,33 | 52,43% |
| FPV per spese correnti (FPV/U) (-) | - | - | - |
| FPV per spese in C/cap (FPV/U) (-) | - | - | - |
| Programmazione effettiva | 1.991.053,18 | 1.043.835,33 | 52,43% |

Trasporti e diritto alla mobilità

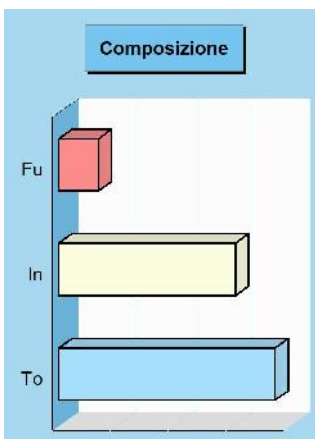
Missione 10 e relativi programmi

Le funzioni esercitate nella Missione interessano il campo della viabilità e dei trasporti, e riguardano sia la gestione della circolazione e della viabilità che l'illuminazione stradale locale. I riflessi economici di queste competenze possono abbracciare il bilancio investimenti e la gestione corrente. Competono all'ente locale l'amministrazione, il funzionamento e la regolamentazione delle attività inerenti la pianificazione, la gestione e l'erogazione di servizi relativi alla mobilità sul territorio, incluse le attività di supporto alla programmazione regionale. I prospetti che seguono, con i corrispondenti grafici posti a lato, mostrano la situazione aggiornata dello stanziamento destinato alla missione insieme al relativo stato di realizzazione ed il grado di ultimazione.



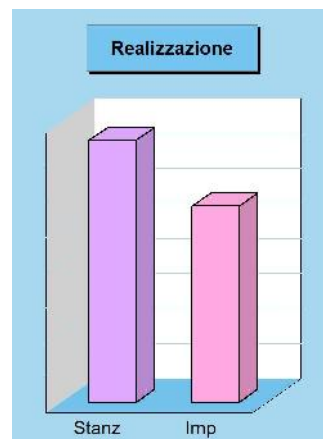
Composizione contabile della Missione 2025

| Previsioni di competenza | | Funzionam. | Investim. | Totale |
|--------------------------------|-----|------------|---------------------|---------------------|
| Correnti | (+) | 692.789,11 | - | |
| In conto capitale | (+) | - | 4.993.914,87 | |
| Attività finanziarie | (+) | - | 0,00 | |
| Rimborso prestiti | (+) | 0,00 | - | |
| Chiusura anticipazioni | (+) | 0,00 | - | |
| Totale (al lordo FPV) | (+) | 692.789,11 | 4.993.914,87 | 5.686.703,98 |
| FPV per spese correnti (FPV/U) | (-) | 12.004,85 | - | |
| FPV per spese in C/cap (FPV/U) | (-) | - | 1.939.239,05 | |
| Programmazione effettiva | | 680.784,26 | 3.054.675,82 | 3.735.460,08 |




Stato di realizzazione della Missione 2025

| Destinazione della spesa | | Previsioni | Impegni | % Impegnato |
|--------------------------------|-----|--------------|--------------|---------------|
| Correnti | (+) | 692.789,11 | 549.445,01 | |
| In conto capitale | (+) | 4.993.914,87 | 2.249.150,87 | |
| Attività finanziarie | (+) | 0,00 | 0,00 | |
| Rimborso prestiti | (+) | 0,00 | 0,00 | |
| Chiusura anticipazioni | (+) | 0,00 | 0,00 | |
| Totale (al lordo FPV) | (+) | 5.686.703,98 | 2.798.595,88 | 49,21% |
| FPV per spese correnti (FPV/U) | (-) | 12.004,85 | - | |
| FPV per spese in C/cap (FPV/U) | (-) | 1.939.239,05 | - | |
| Programmazione effettiva | | 3.735.460,08 | 2.798.595,88 | 74,92% |



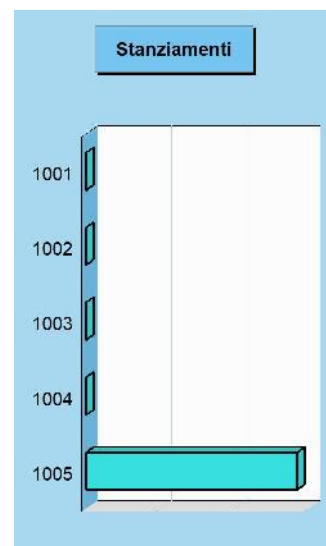
Grado di ultimazione della Missione 2025

| Destinazione della spesa | | Impegni | Pagamenti | % Pagato |
|--------------------------------|-----|--------------|--------------|---------------|
| Correnti | (+) | 549.445,01 | 451.173,10 | |
| In conto capitale | (+) | 2.249.150,87 | 1.828.319,28 | |
| Attività finanziarie | (+) | 0,00 | 0,00 | |
| Rimborso prestiti | (+) | 0,00 | 0,00 | |
| Chiusura anticipazioni | (+) | 0,00 | 0,00 | |
| Totale (al lordo FPV) | (+) | 2.798.595,88 | 2.279.492,38 | 81,45% |
| FPV per spese correnti (FPV/U) | (-) | - | - | |
| FPV per spese in C/cap (FPV/U) | (-) | - | - | |
| Programmazione effettiva | | 2.798.595,88 | 2.279.492,38 | 81,45% |

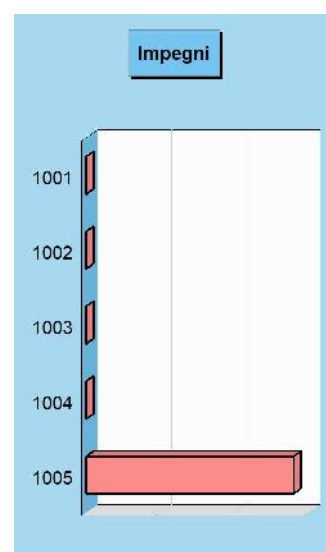


Composizione contabile dei Programmi 2025

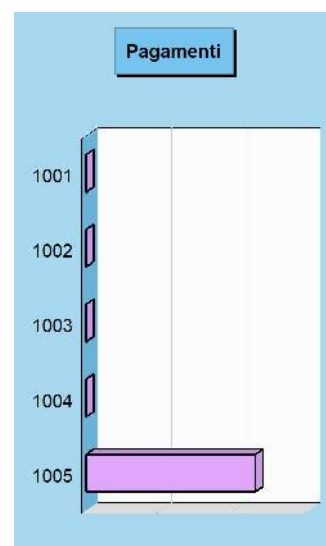
| Previsioni di competenza | | Funzionam. | Investim. | Totale |
|----------------------------------|-----|-------------------|---------------------|---------------------|
| 1001 Trasporto ferroviario | (+) | 0,00 | 0,00 | 0,00 |
| 1002 Trasporto pubblico locale | (+) | 0,00 | 0,00 | 0,00 |
| 1003 Trasporto via d'acqua | (+) | 0,00 | 0,00 | 0,00 |
| 1004 Altre modalità trasporto | (+) | 0,00 | 0,00 | 0,00 |
| 1005 Viabilità e infrastrutture | (+) | 692.789,11 | 4.993.914,87 | 5.686.703,98 |
| Totale (al lordo FPV) (+) | | 692.789,11 | 4.993.914,87 | 5.686.703,98 |
| FPV per spese correnti (FPV/U) | (-) | 12.004,85 | - | |
| FPV per spese in C/cap (FPV/U) | (-) | - | 1.939.239,05 | |
| Programmazione effettiva | | 680.784,26 | 3.054.675,82 | 3.735.460,08 |

**Stato di realizzazione dei Programmi 2025**

| Destinazione della spesa | | Previsioni | Impegni | % Impegnato |
|----------------------------------|-----|---------------------|---------------------|---------------|
| 1001 Trasporto ferroviario | (+) | 0,00 | 0,00 | 0,00% |
| 1002 Trasporto pubblico locale | (+) | 0,00 | 0,00 | 0,00% |
| 1003 Trasporto via d'acqua | (+) | 0,00 | 0,00 | 0,00% |
| 1004 Altre modalità trasporto | (+) | 0,00 | 0,00 | 0,00% |
| 1005 Viabilità e infrastrutture | (+) | 5.686.703,98 | 2.798.595,88 | 49,21% |
| Totale (al lordo FPV) (+) | | 5.686.703,98 | 2.798.595,88 | 49,21% |
| FPV per spese correnti (FPV/U) | (-) | 12.004,85 | - | |
| FPV per spese in C/cap (FPV/U) | (-) | 1.939.239,05 | - | |
| Programmazione effettiva | | 3.735.460,08 | 2.798.595,88 | 74,92% |

**Grado di ultimazione dei Programmi 2025**

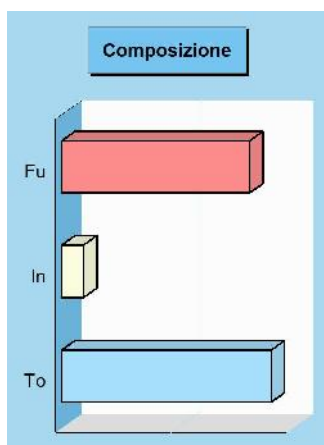
| Destinazione della spesa | | Impegni | Pagamenti | % Pagato |
|----------------------------------|-----|---------------------|---------------------|---------------|
| 1001 Trasporto ferroviario | (+) | 0,00 | 0,00 | 0,00% |
| 1002 Trasporto pubblico locale | (+) | 0,00 | 0,00 | 0,00% |
| 1003 Trasporto via d'acqua | (+) | 0,00 | 0,00 | 0,00% |
| 1004 Altre modalità trasporto | (+) | 0,00 | 0,00 | 0,00% |
| 1005 Viabilità e infrastrutture | (+) | 2.798.595,88 | 2.279.492,38 | 81,45% |
| Totale (al lordo FPV) (+) | | 2.798.595,88 | 2.279.492,38 | 81,45% |
| FPV per spese correnti (FPV/U) | (-) | - | - | |
| FPV per spese in C/cap (FPV/U) | (-) | - | - | |
| Programmazione effettiva | | 2.798.595,88 | 2.279.492,38 | 81,45% |



Soccorso civile

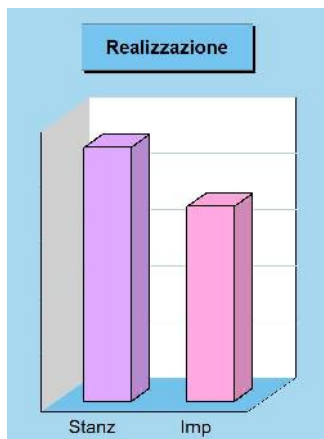
Missione 11 e relativi programmi

La presenza di rischi naturali o ambientali, unitamente all'accresciuta cultura della tutela e conservazione del territorio, produce un crescente interesse del cittadino verso questi aspetti evoluti di convivenza civile. L'ente può quindi esercitare ulteriori funzioni di protezione civile, e quindi di intervento e supporto nell'attività di previsione e prevenzione delle calamità. Appartengono alla Missione l'amministrazione e il funzionamento degli interventi di protezione civile sul territorio, la previsione, prevenzione, soccorso e gestione delle emergenze naturali. I prospetti seguenti, con i corrispondenti grafici posti a lato, mostrano la situazione aggiornata dello stanziamento destinato alla missione insieme al relativo stato di realizzazione ed il grado di ultimazione.



Composizione contabile della Missione 2025

| Previsioni di competenza | | Funzionam. | Investim. | Totale |
|------------------------------------|-----|------------------|-------------------|-------------------|
| Correnti | (+) | 81.200,00 | - | |
| In conto capitale | (+) | - | 372.000,00 | |
| Attività finanziarie | (+) | - | 0,00 | |
| Rimborso prestiti | (+) | 0,00 | - | |
| Chiusura anticipazioni | (+) | 0,00 | - | |
| Totale (al lordo FPV) (+) | | 81.200,00 | 372.000,00 | 453.200,00 |
| FPV per spese correnti (FPV/U) (-) | | 0,00 | - | |
| FPV per spese in C/cap (FPV/U) (-) | | - | 362.635,14 | |
| Programmazione effettiva | | 81.200,00 | 9.364,86 | 90.564,86 |




Stato di realizzazione della Missione 2025

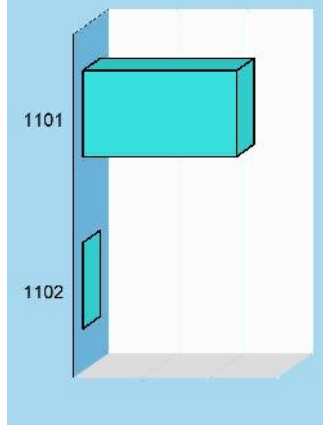
| Destinazione della spesa | | Previsioni | Impegni | % Impegnato |
|------------------------------------|-----|-------------------|------------------|--------------|
| Correnti | (+) | 81.200,00 | 66.885,89 | |
| In conto capitale | (+) | 372.000,00 | 2.564,86 | |
| Attività finanziarie | (+) | 0,00 | 0,00 | |
| Rimborso prestiti | (+) | 0,00 | 0,00 | |
| Chiusura anticipazioni | (+) | 0,00 | 0,00 | |
| Totale (al lordo FPV) (+) | | 453.200,00 | 69.450,75 | 15,32 |
| FPV per spese correnti (FPV/U) (-) | | 0,00 | - | |
| FPV per spese in C/cap (FPV/U) (-) | | 362.635,14 | - | |
| Programmazione effettiva | | 90.564,86 | 69.450,75 | 76,69 |

Grado di ultimazione della Missione 2025

| Destinazione della spesa | | Impegni | Pagamenti | % Pagato |
|------------------------------------|-----|------------------|------------------|--------------|
| Correnti | (+) | 66.885,89 | 41.949,38 | |
| In conto capitale | (+) | 2.564,86 | 2.000,00 | |
| Attività finanziarie | (+) | 0,00 | 0,00 | |
| Rimborso prestiti | (+) | 0,00 | 0,00 | |
| Chiusura anticipazioni | (+) | 0,00 | 0,00 | |
| Totale (al lordo FPV) (+) | | 69.450,75 | 43.949,38 | 63,28 |
| FPV per spese correnti (FPV/U) (-) | | - | - | |
| FPV per spese in C/cap (FPV/U) (-) | | - | - | |
| Programmazione effettiva | | 69.450,75 | 43.949,38 | 63,28 |



Stanziamenti

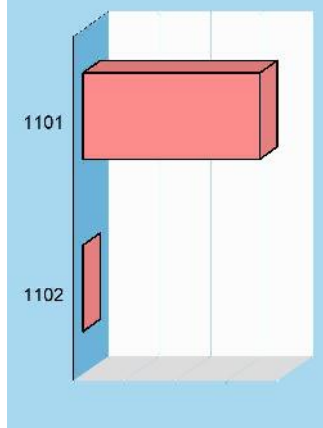


Composizione contabile dei Programmi 2025

| Previsioni di competenza | | Funzionam. | Investim. | Totale |
|--------------------------|-----|------------|------------|------------|
| 1101 Protezione civile | (+) | 81.200,00 | 372.000,00 | 453.200,00 |
| 1102 Calamità naturali | (+) | 0,00 | 0,00 | 0,00 |

| | | | | |
|--------------------------------|-----|-----------|------------|-------------------|
| Totale (al lordo FPV) (+) | | 81.200,00 | 372.000,00 | 453.200,00 |
| FPV per spese correnti (FPV/U) | (-) | 0,00 | - | |
| FPV per spese in C/cap (FPV/U) | (-) | - | 362.635,14 | |
| Programmazione effettiva | | 81.200,00 | 9.364,86 | 90.564,86 |

Impegni



Stato di realizzazione dei Programmi 2025

| Destinazione della spesa | | Previsioni | Impegni | % Impegnato |
|--------------------------|-----|------------|-----------|-------------|
| 1101 Protezione civile | (+) | 453.200,00 | 69.450,75 | 15,32% |
| 1102 Calamità naturali | (+) | 0,00 | 0,00 | 0,00% |

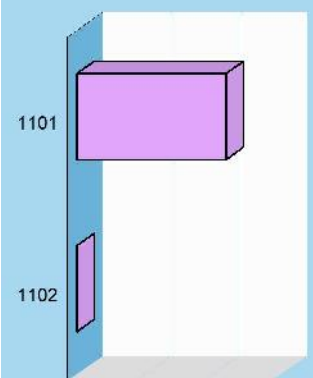
| | | | | |
|--------------------------------|-----|------------|-----------|---------------|
| Totale (al lordo FPV) (+) | | 453.200,00 | 69.450,75 | 15,32% |
| FPV per spese correnti (FPV/U) | (-) | 0,00 | - | |
| FPV per spese in C/cap (FPV/U) | (-) | 362.635,14 | - | |
| Programmazione effettiva | | 90.564,86 | 69.450,75 | 76,69% |

Grado di ultimazione dei Programmi 2025

| Destinazione della spesa | | Impegni | Pagamenti | % Pagato |
|--------------------------|-----|-----------|-----------|----------|
| 1101 Protezione civile | (+) | 69.450,75 | 43.949,38 | 63,28% |
| 1102 Calamità naturali | (+) | 0,00 | 0,00 | 0,00% |

| | | | | |
|--------------------------------|-----|-----------|-----------|---------------|
| Totale (al lordo FPV) (+) | | 69.450,75 | 43.949,38 | 63,28% |
| FPV per spese correnti (FPV/U) | (-) | - | - | |
| FPV per spese in C/cap (FPV/U) | (-) | - | - | |
| Programmazione effettiva | | 69.450,75 | 43.949,38 | 63,28% |

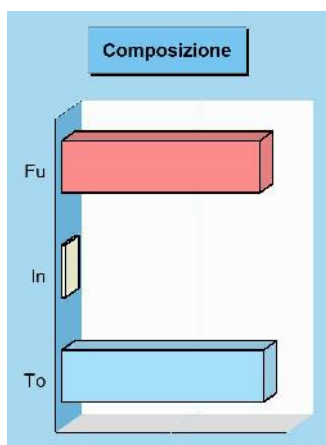
Pagamenti



Politica sociale e famiglia

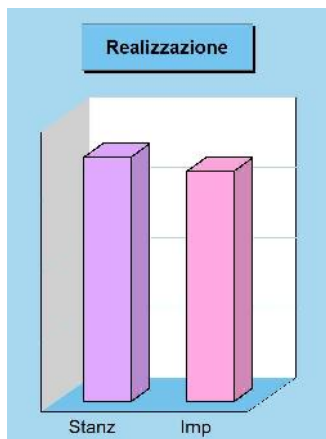
Missione 12 e relativi programmi

Le funzioni esercitate nel campo sociale riguardano aspetti molteplici della vita del cittadino che richiedono un intervento diretto o indiretto dell'ente dai primi anni di vita fino all'età senile. La politica sociale adottata nell'ambito territoriale ha riflessi importanti nella composizione del bilancio e nella programmazione di medio periodo, e questo sia per quanto riguarda la spesa corrente che gli investimenti. Questa missione include l'amministrazione, il funzionamento e la fornitura dei servizi in materia di protezione sociale a favore della famiglia, dei minori, degli anziani. I prospetti, con i grafici posti a lato, mostrano la situazione aggiornata dello stanziamento destinato alla missione insieme al relativo stato di realizzazione e grado di ultimazione.




Composizione contabile della Missione 2025

| Previsioni di competenza | | Funzionam. | Investim. | Totale |
|---------------------------------|------------|---------------------|------------------|---------------------|
| Correnti | (+) | 1.719.922,33 | - | |
| In conto capitale | (+) | - | 30.858,89 | |
| Attività finanziarie | (+) | - | 0,00 | |
| Rimborso prestiti | (+) | 0,00 | - | |
| Chiusura anticipazioni | (+) | 0,00 | - | |
| Totale (al lordo FPV) | (+) | 1.719.922,33 | 30.858,89 | 1.750.781,22 |
| FPV per spese correnti (FPV/U) | (-) | 8.814,09 | - | |
| FPV per spese in C/cap (FPV/U) | (-) | - | 0,00 | |
| Programmazione effettiva | | 1.711.108,24 | 30.858,89 | 1.741.967,13 |



Stato di realizzazione della Missione 2025


| Destinazione della spesa | | Previsioni | Impegni | % Impegnato |
|---------------------------------|------------|---------------------|---------------------|--------------|
| Correnti | (+) | 1.719.922,33 | 1.621.536,73 | |
| In conto capitale | (+) | 30.858,89 | 20.345,62 | |
| Attività finanziarie | (+) | 0,00 | 0,00 | |
| Rimborso prestiti | (+) | 0,00 | 0,00 | |
| Chiusura anticipazioni | (+) | 0,00 | 0,00 | |
| Totale (al lordo FPV) | (+) | 1.750.781,22 | 1.641.882,35 | 93,78 |
| FPV per spese correnti (FPV/U) | (-) | 8.814,09 | - | |
| FPV per spese C/cap (FPV/U) | (-) | 0,00 | - | |
| Programmazione effettiva | | 1.741.967,13 | 1.641.882,35 | 94,25 |



Grado di ultimazione della Missione 2025

| Destinazione della spesa | | Impegni | Pagamenti | % Pagato |
|---------------------------------|------------|---------------------|---------------------|--------------|
| Correnti | (+) | 1.621.536,73 | 1.407.877,99 | |
| In conto capitale | (+) | 20.345,62 | 19.220,85 | |
| Attività finanziarie | (+) | 0,00 | 0,00 | |
| Rimborso prestiti | (+) | 0,00 | 0,00 | |
| Chiusura anticipazioni | (+) | 0,00 | 0,00 | |
| Totale (al lordo FPV) | (+) | 1.641.882,35 | 1.427.098,84 | 86,92 |
| FPV per spese correnti (FPV/U) | (-) | - | - | |
| FPV per spese C/cap (FPV/U) | (-) | - | - | |
| Programmazione effettiva | | 1.641.882,35 | 1.427.098,84 | 86,92 |


Stanziamenti



Composizione contabile dei Programmi 2025

| Previsioni di competenza | | Funzionam. | Investim. | Totale |
|--------------------------------------|-----|---------------------|------------------|---------------------|
| 1201 Infanzia, minori e asilo nido | (+) | 1.238.000,00 | 20.000,00 | 1.258.000,00 |
| 1202 Disabilità | (+) | 0,00 | 0,00 | 0,00 |
| 1203 Anziani | (+) | 35.500,00 | 0,00 | 35.500,00 |
| 1204 Esclusione sociale | (+) | 205.200,00 | 0,00 | 205.200,00 |
| 1205 Famiglia | (+) | 7.000,00 | 0,00 | 7.000,00 |
| 1206 Diritto alla casa | (+) | 0,00 | 0,00 | 0,00 |
| 1207 Servizi sociosanitari e sociali | (+) | 70.668,70 | 0,00 | 70.668,70 |
| 1208 Cooperazione e associazioni | (+) | 83.530,00 | 0,00 | 83.530,00 |
| 1209 Cimiteri | (+) | 80.023,63 | 10.858,89 | 90.882,52 |
| Totale (al lordo FPV) (+) | | 1.719.922,33 | 30.858,89 | 1.750.781,22 |
| FPV per spese correnti (FPV/U) | (-) | 8.814,09 | - | - |
| FPV per spese in C/cap (FPV/U) | (-) | - | 0,00 | - |
| Programmazione effettiva | | 1.711.108,24 | 30.858,89 | 1.741.967,13 |


Impegni



Stato di realizzazione dei Programmi 2025

| Destinazione della spesa | | Previsioni | Impegni | % Impegnato |
|--------------------------------------|-----|---------------------|---------------------|---------------|
| 1201 Infanzia, minori e asilo nido | (+) | 1.258.000,00 | 1.234.255,76 | 98,11% |
| 1202 Disabilità | (+) | 0,00 | 0,00 | 0,00% |
| 1203 Anziani | (+) | 35.500,00 | 18.006,52 | 50,72% |
| 1204 Esclusione sociale | (+) | 205.200,00 | 183.797,52 | 89,57% |
| 1205 Famiglia | (+) | 7.000,00 | 5.767,74 | 82,40% |
| 1206 Diritto alla casa | (+) | 0,00 | 0,00 | 0,00% |
| 1207 Servizi sociosanitari e sociali | (+) | 70.668,70 | 63.326,08 | 89,61% |
| 1208 Cooperazione e associazioni | (+) | 83.530,00 | 74.127,51 | 88,74% |
| 1209 Cimiteri | (+) | 90.882,52 | 62.601,22 | 68,88% |
| Totale (al lordo FPV) (+) | | 1.750.781,22 | 1.641.882,35 | 93,78% |
| FPV per spese correnti (FPV/U) | (-) | 8.814,09 | - | - |
| FPV per spese in C/cap (FPV/U) | (-) | 0,00 | - | - |
| Programmazione effettiva | | 1.741.967,13 | 1.641.882,35 | 94,25% |

Pagamenti



Grado di ultimazione dei Programmi 2025

| Destinazione della spesa | | Impegni | Pagamenti | % Pagato |
|--------------------------------------|-----|---------------------|---------------------|---------------|
| 1201 Infanzia, minori e asilo nido | (+) | 1.234.255,76 | 1.122.125,79 | 90,92% |
| 1202 Disabilità | (+) | 0,00 | 0,00 | 0,00% |
| 1203 Anziani | (+) | 18.006,52 | 14.122,65 | 78,43% |
| 1204 Esclusione sociale | (+) | 183.797,52 | 124.223,11 | 67,59% |
| 1205 Famiglia | (+) | 5.767,74 | 4.897,74 | 84,92% |
| 1206 Diritto alla casa | (+) | 0,00 | 0,00 | 0,00% |
| 1207 Servizi sociosanitari e sociali | (+) | 63.326,08 | 60.530,96 | 95,59% |
| 1208 Cooperazione e associazioni | (+) | 74.127,51 | 46.635,37 | 62,91% |
| 1209 Cimiteri | (+) | 62.601,22 | 54.563,22 | 87,16% |
| Totale (al lordo FPV) (+) | | 1.641.882,35 | 1.427.098,84 | 86,92% |
| FPV per spese correnti (FPV/U) | (-) | - | - | - |
| FPV per spese in C/cap (FPV/U) | (-) | - | - | - |
| Programmazione effettiva | | 1.641.882,35 | 1.427.098,84 | 86,92% |

Tutela della salute

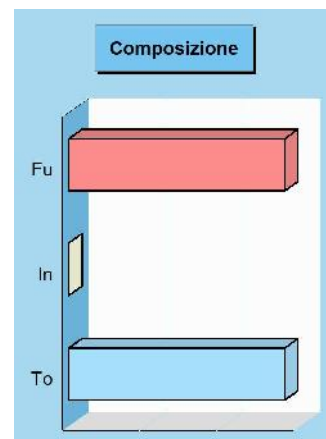
Missione 13 e relativi programmi

La competenza dell'ente locale in ambito sanitario è limitata dalla presenza, in un contesto a carattere così specialistico, di altri soggetti che operano direttamente sul territorio con una competenza di tipo istituzionale che non di rado è esclusiva. Con questa doverosa premessa, appartengono alla Missione con i relativi programmi le attribuzioni di amministrazione, funzionamento e fornitura dei servizi relativi alle attività per la prevenzione, la tutela e la cura della salute, unitamente ad eventuali interventi residuali in materia di edilizia sanitaria. I prospetti che seguono, con i corrispondenti grafici posti a lato, mostrano la situazione aggiornata dello stanziamento destinato alla missione insieme al relativo stato di realizzazione ed il grado di ultimazione.



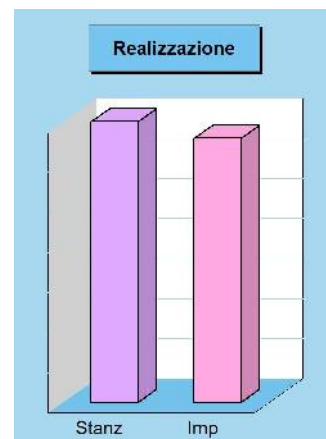
Composizione contabile della Missione 2025

| Previsioni di competenza | | Funzionam. | Investim. | Totale |
|--------------------------------|-----|------------|-------------|-----------------|
| Correnti | (+) | 1.400,00 | - | |
| In conto capitale | (+) | - | 0,00 | |
| Attività finanziarie | (+) | - | 0,00 | |
| Rimborso prestiti | (+) | 0,00 | - | |
| Chiusura anticipazioni | (+) | 0,00 | - | |
| Totale (al lordo FPV) | (+) | 1.400,00 | 0,00 | 1.400,00 |
| FPV per spese correnti (FPV/U) | (-) | 0,00 | - | |
| FPV per spese in C/cap (FPV/U) | (-) | - | 0,00 | |
| Programmazione effettiva | | 1.400,00 | 0,00 | 1.400,00 |



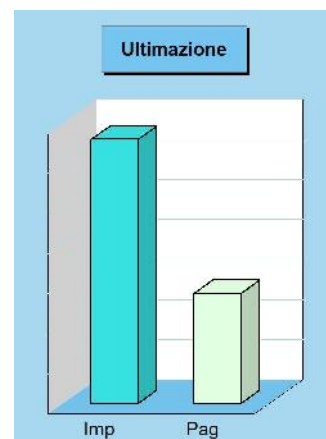
Stato di realizzazione della Missione 2025

| Destinazione della spesa | | Previsioni | Impegni | % Impegnato |
|--------------------------------|-----|------------|----------|---------------|
| Correnti | (+) | 1.400,00 | 1.317,60 | |
| In conto capitale | (+) | 0,00 | 0,00 | |
| Attività finanziarie | (+) | 0,00 | 0,00 | |
| Rimborso prestiti | (+) | 0,00 | 0,00 | |
| Chiusura anticipazioni | (+) | 0,00 | 0,00 | |
| Totale (al lordo FPV) | (+) | 1.400,00 | 1.317,60 | 94,11% |
| FPV per spese correnti (FPV/U) | (-) | 0,00 | - | |
| FPV per spese in C/cap (FPV/U) | (-) | 0,00 | - | |
| Programmazione effettiva | | 1.400,00 | 1.317,60 | 94,11% |



Grado di ultimazione della Missione 2025

| Destinazione della spesa | | Impegni | Pagamenti | % Pagato |
|--------------------------------|-----|----------|-----------|---------------|
| Correnti | (+) | 1.317,60 | 549,00 | |
| In conto capitale | (+) | 0,00 | 0,00 | |
| Attività finanziarie | (+) | 0,00 | 0,00 | |
| Rimborso prestiti | (+) | 0,00 | 0,00 | |
| Chiusura anticipazioni | (+) | 0,00 | 0,00 | |
| Totale (al lordo FPV) | (+) | 1.317,60 | 549,00 | 41,67% |
| FPV per spese correnti (FPV/U) | (-) | - | - | |
| FPV per spese in C/cap (FPV/U) | (-) | - | - | |
| Programmazione effettiva | | 1.317,60 | 549,00 | 41,67% |

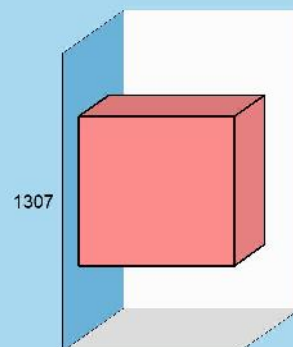


Composizione contabile dei Programmi 2025

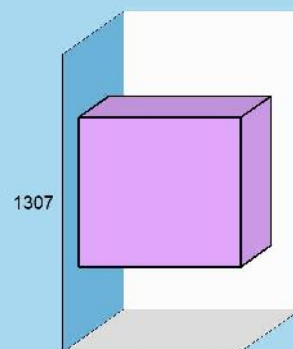
| Previsioni di competenza | | Funzionam. | Investim. | Totale |
|--------------------------------|-----|------------|-------------|-----------------|
| 1307 Ulteriori spese sanitarie | (+) | 1.400,00 | 0,00 | 1.400,00 |
| | | | | |
| Totale (al lordo FPV) (+) | | 1.400,00 | 0,00 | 1.400,00 |
| FPV per spese correnti (FPV/U) | (-) | 0,00 | - | |
| FPV per spese in C/cap (FPV/U) | (-) | - | 0,00 | |
| Programmazione effettiva | | 1.400,00 | 0,00 | 1.400,00 |

Stanziamenti**Stato di realizzazione dei Programmi 2025**

| Destinazione della spesa | | Previsioni | Impegni | % Impegnato |
|--------------------------------|-----|------------|----------|---------------|
| 1307 Ulteriori spese sanitarie | (+) | 1.400,00 | 1.317,60 | 94,11% |
| | | | | |
| Totale (al lordo FPV) (+) | | 1.400,00 | 1.317,60 | 94,11% |
| FPV per spese correnti (FPV/U) | (-) | 0,00 | - | |
| FPV per spese in C/cap (FPV/U) | (-) | 0,00 | - | |
| Programmazione effettiva | | 1.400,00 | 1.317,60 | 94,11% |

Impegni**Grado di ultimazione dei Programmi 2025**

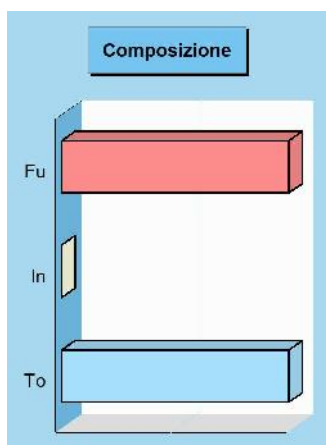
| Destinazione della spesa | | Impegni | Pagamenti | % Pagato |
|--------------------------------|-----|----------|-----------|---------------|
| 1307 Ulteriori spese sanitarie | (+) | 1.317,60 | 549,00 | 41,67% |
| | | | | |
| Totale (al lordo FPV) (+) | | 1.317,60 | 549,00 | 41,67% |
| FPV per spese correnti (FPV/U) | (-) | - | - | |
| FPV per spese in C/cap (FPV/U) | (-) | - | - | |
| Programmazione effettiva | | 1.317,60 | 549,00 | 41,67% |

Pagamenti

Sviluppo economico e competitività

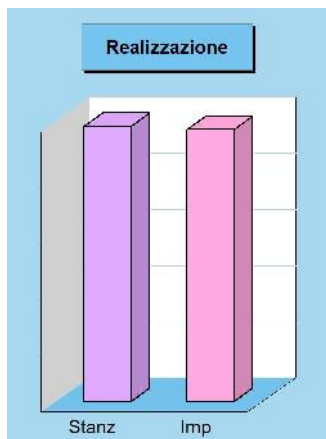
Missione 14 e relativi programmi

L'azione dell'ente nelle più vaste tematiche economiche e produttive è spesso indirizzata a stimolare un più incisivo intervento di altre strutture pubbliche, come la regione, la provincia e la camera di commercio che, per competenza istituzionale, operano abitualmente in questo settore. Premesso questo, sono comprese in questa Missione l'amministrazione e il funzionamento delle attività per la promozione dello sviluppo e della competitività del sistema economico locale, inclusi i servizi e gli interventi per lo sviluppo delle attività produttive di commercio, artigianato ed industria. I prospetti che seguono, con i corrispondenti grafici, mostrano la situazione aggiornata dello stanziamento destinato alla missione insieme al relativo stato di realizzazione e grado di ultimazione.



Composizione contabile della Missione 2025

| Previsioni di competenza | | Funzionam. | Investim. | Totale |
|----------------------------------|-----|-------------------|-------------|-------------------|
| Correnti | (+) | 104.855,54 | - | |
| In conto capitale | (+) | - | 0,00 | |
| Attività finanziarie | (+) | - | 0,00 | |
| Rimborso prestiti | (+) | 0,00 | - | |
| Chiusura anticipazioni | (+) | 0,00 | - | |
| Totale (al lordo FPV) (+) | | 104.855,54 | 0,00 | 104.855,54 |
| FPV per spese correnti (FPV/U) | (-) | 6.732,81 | - | |
| FPV per spese in C/cap (FPV/U) | (-) | - | 0,00 | |
| Programmazione effettiva | | 98.122,73 | 0,00 | 98.122,73 |




Stato di realizzazione della Missione 2025

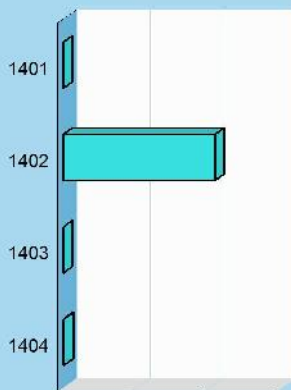
| Destinazione della spesa | | Previsioni | Impegni | % Impegnato |
|----------------------------------|-----|-------------------|------------------|--------------|
| Correnti | (+) | 104.855,54 | 96.960,86 | |
| In conto capitale | (+) | 0,00 | 0,00 | |
| Attività finanziarie | (+) | 0,00 | 0,00 | |
| Rimborso prestiti | (+) | 0,00 | 0,00 | |
| Chiusura anticipazioni | (+) | 0,00 | 0,00 | |
| Totale (al lordo FPV) (+) | | 104.855,54 | 96.960,86 | 92,47 |
| FPV per spese correnti (FPV/U) | (-) | 6.732,81 | - | |
| FPV per spese in C/cap (FPV/U) | (-) | 0,00 | - | |
| Programmazione effettiva | | 98.122,73 | 96.960,86 | 98,82 |

Grado di ultimazione della Missione 2025

| Destinazione della spesa | | Impegni | Pagamenti | % Pagato |
|----------------------------------|-----|------------------|------------------|--------------|
| Correnti | (+) | 96.960,86 | 75.501,59 | |
| In conto capitale | (+) | 0,00 | 0,00 | |
| Attività finanziarie | (+) | 0,00 | 0,00 | |
| Rimborso prestiti | (+) | 0,00 | 0,00 | |
| Chiusura anticipazioni | (+) | 0,00 | 0,00 | |
| Totale (al lordo FPV) (+) | | 96.960,86 | 75.501,59 | 77,87 |
| FPV per spese correnti (FPV/U) | (-) | - | - | |
| FPV per spese in C/cap (FPV/U) | (-) | - | - | |
| Programmazione effettiva | | 96.960,86 | 75.501,59 | 77,87 |



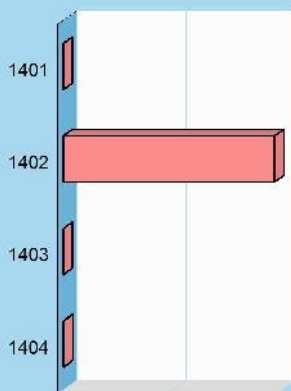
Stanziamenti



Composizione contabile dei Programmi 2025

| Previsioni di competenza | | Funzionam. | Investim. | Totale |
|------------------------------------|-----|------------|-----------|-------------------|
| 1401 Industria, PMI e artigianato | (+) | 0,00 | 0,00 | 0,00 |
| 1402 Commercio e distribuzione | (+) | 104.155,54 | 0,00 | 104.155,54 |
| 1403 Ricerca e innovazione | (+) | 0,00 | 0,00 | 0,00 |
| 1404 Reti e altri servizi pubblici | (+) | 700,00 | 0,00 | 700,00 |
| Totale (al lordo FPV) (+) | | 104.855,54 | 0,00 | 104.855,54 |
| FPV per spese correnti (FPV/U) | (-) | 6.732,81 | - | |
| FPV per spese in C/cap (FPV/U) | (-) | - | 0,00 | |
| Programmazione effettiva | | 98.122,73 | 0,00 | 98.122,73 |

Impegni



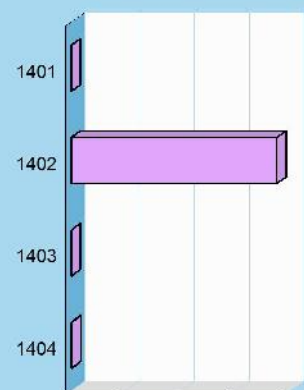
Stato di realizzazione dei Programmi 2025

| Destinazione della spesa | | Previsioni | Impegni | % Impegnato |
|------------------------------------|-----|------------|-----------|---------------|
| 1401 Industria, PMI e artigianato | (+) | 0,00 | 0,00 | 0,00% |
| 1402 Commercio e distribuzione | (+) | 104.155,54 | 96.631,13 | 92,78% |
| 1403 Ricerca e innovazione | (+) | 0,00 | 0,00 | 0,00% |
| 1404 Reti e altri servizi pubblici | (+) | 700,00 | 329,73 | 47,10% |
| Totale (al lordo FPV) (+) | | 104.855,54 | 96.960,86 | 92,47% |
| FPV per spese correnti (FPV/U) | (-) | 6.732,81 | - | |
| FPV per spese in C/cap (FPV/U) | (-) | 0,00 | - | |
| Programmazione effettiva | | 98.122,73 | 96.960,86 | 98,82% |

Grado di ultimazione dei Programmi 2025

| Destinazione della spesa | | Impegni | Pagamenti | % Pagato |
|------------------------------------|-----|-----------|-----------|---------------|
| 1401 Industria, PMI e artigianato | (+) | 0,00 | 0,00 | 0,00% |
| 1402 Commercio e distribuzione | (+) | 96.631,13 | 75.171,86 | 77,79% |
| 1403 Ricerca e innovazione | (+) | 0,00 | 0,00 | 0,00% |
| 1404 Reti e altri servizi pubblici | (+) | 329,73 | 329,73 | 100,00% |
| Totale (al lordo FPV) (+) | | 96.960,86 | 75.501,59 | 77,87% |
| FPV per spese correnti (FPV/U) | (-) | - | - | |
| FPV per spese in C/cap (FPV/U) | (-) | - | - | |
| Programmazione effettiva | | 96.960,86 | 75.501,59 | 77,87% |

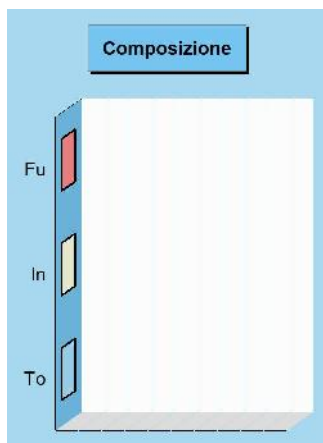
Pagamenti



Lavoro e formazione professionale

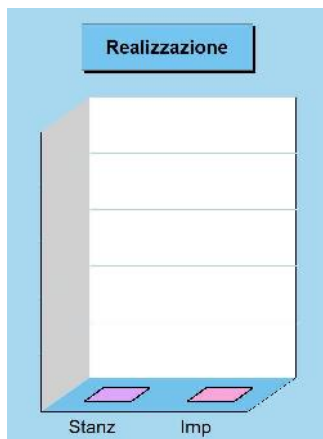
Missione 15 e relativi programmi

I principali interventi nell'ambito del lavoro rientrano nelle competenze prioritarie di strutture che fanno riferimento allo stato, alla regione ed alla provincia. L'operatività dell'ente in questo contesto così particolare è quindi sussidiaria rispetto le prestazioni svolte da altri organismi della pubblica amministrazione. Partendo da questa premessa, l'ente locale può operare sia con interventi di supporto alle politiche attive di sostegno e promozione dell'occupazione, che mediante azioni volte al successivo inserimento del prestatore d'opera nel mercato del lavoro. I prospetti che seguono, con i corrispondenti grafici a lato, mostrano la situazione aggiornata dello stanziamento destinato alla missione insieme al relativo stato di realizzazione e grado di ultimazione.



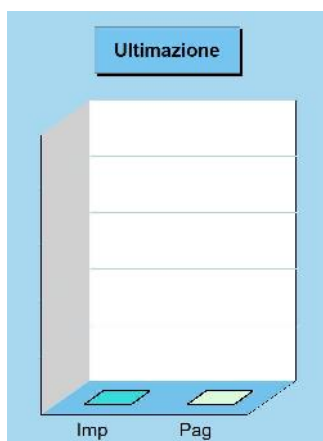
Composizione contabile della Missione 2025

| Previsioni di competenza | | Funzionam. | Investim. | Totale |
|--------------------------------|-----|------------|-----------|-------------|
| Correnti | (+) | 0,00 | - | |
| In conto capitale | (+) | - | 0,00 | |
| Attività finanziarie | (+) | - | 0,00 | |
| Rimborso prestiti | (+) | 0,00 | - | |
| Chiusura anticipazioni | (+) | 0,00 | - | |
| Totale (al lordo FPV) | (+) | 0,00 | 0,00 | 0,00 |
| FPV per spese correnti (FPV/U) | (-) | 0,00 | - | |
| FPV per spese in C/cap (FPV/U) | (-) | - | 0,00 | |
| Programmazione effettiva | | 0,00 | 0,00 | 0,00 |



Stato di realizzazione della Missione 2025

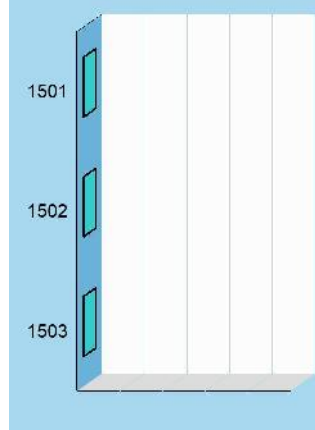
| Destinazione della spesa | | Previsioni | Impegni | % Impegnato |
|--------------------------------|-----|------------|---------|-------------|
| Correnti | (+) | 0,00 | 0,00 | |
| In conto capitale | (+) | 0,00 | 0,00 | |
| Attività finanziarie | (+) | 0,00 | 0,00 | |
| Rimborso prestiti | (+) | 0,00 | 0,00 | |
| Chiusura anticipazioni | (+) | 0,00 | 0,00 | |
| Totale (al lordo FPV) | (+) | 0,00 | 0,00 | 0,00 |
| FPV per spese correnti (FPV/U) | (-) | 0,00 | - | |
| FPV per spese C/cap (FPV/U) | (-) | 0,00 | - | |
| Programmazione effettiva | | 0,00 | 0,00 | 0,00 |



Grado di ultimazione della Missione 2025

| Destinazione della spesa | | Impegni | Pagamenti | % Pagato |
|--------------------------------|-----|---------|-----------|-------------|
| Correnti | (+) | 0,00 | 0,00 | |
| In conto capitale | (+) | 0,00 | 0,00 | |
| Attività finanziarie | (+) | 0,00 | 0,00 | |
| Rimborso prestiti | (+) | 0,00 | 0,00 | |
| Chiusura anticipazioni | (+) | 0,00 | 0,00 | |
| Totale (al lordo FPV) | (+) | 0,00 | 0,00 | 0,00 |
| FPV per spese correnti (FPV/U) | (-) | - | - | |
| FPV per spese C/cap (FPV/U) | (-) | - | - | |
| Programmazione effettiva | | 0,00 | 0,00 | 0,00 |

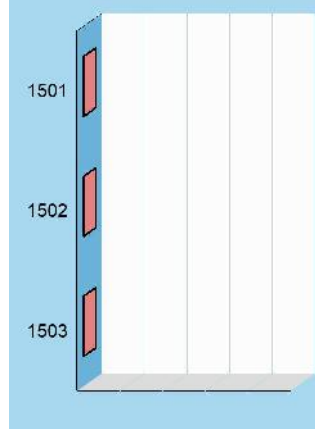
Stanziameti



Composizione contabile dei Programmi 2025

| Previsioni di competenza | | Funzionam. | Investim. | Totale |
|----------------------------------|-----|------------|-----------|-------------|
| 1501 Sviluppo mercato del lavoro | (+) | 0,00 | 0,00 | 0,00 |
| 1502 Formazione professionale | (+) | 0,00 | 0,00 | 0,00 |
| 1503 Sostegno occupazione | (+) | 0,00 | 0,00 | 0,00 |
| Totale (al lordo FPV) (+) | | 0,00 | 0,00 | 0,00 |
| FPV per spese correnti (FPV/U) | (-) | 0,00 | - | |
| FPV per spese in C/cap (FPV/U) | (-) | - | 0,00 | |
| Programmazione effettiva | | 0,00 | 0,00 | 0,00 |

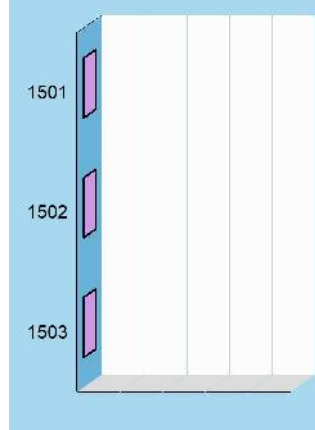
Impegni



Stato di realizzazione dei Programmi 2025

| Destinazione della spesa | | Previsioni | Impegni | % Impegnato |
|----------------------------------|-----|------------|---------|-------------|
| 1501 Sviluppo mercato del lavoro | (+) | 0,00 | 0,00 | 0,00% |
| 1502 Formazione professionale | (+) | 0,00 | 0,00 | 0,00% |
| 1503 Sostegno occupazione | (+) | 0,00 | 0,00 | 0,00% |
| Totale (al lordo FPV) (+) | | 0,00 | 0,00 | - |
| FPV per spese correnti (FPV/U) | (-) | 0,00 | - | |
| FPV per spese in C/cap (FPV/U) | (-) | 0,00 | - | |
| Programmazione effettiva | | 0,00 | 0,00 | - |

Pagamenti



Grado di ultimazione dei Programmi 2025

| Destinazione della spesa | | Impegni | Pagamenti | % Pagato |
|----------------------------------|-----|---------|-----------|----------|
| 1501 Sviluppo mercato del lavoro | (+) | 0,00 | 0,00 | 0,00% |
| 1502 Formazione professionale | (+) | 0,00 | 0,00 | 0,00% |
| 1503 Sostegno occupazione | (+) | 0,00 | 0,00 | 0,00% |
| Totale (al lordo FPV) (+) | | 0,00 | 0,00 | - |
| FPV per spese correnti (FPV/U) | (-) | - | - | |
| FPV per spese in C/cap (FPV/U) | (-) | - | - | |
| Programmazione effettiva | | 0,00 | 0,00 | - |

Agricoltura e pesca

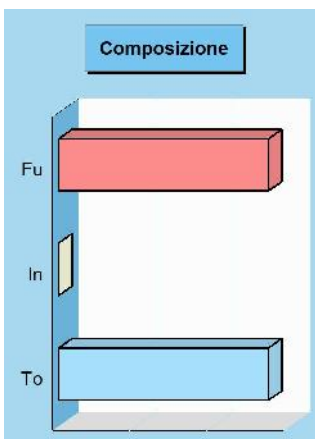
Missione 16 e relativi programmi

Rientrano in questa Missione, con i relativi programmi, l'amministrazione, funzionamento e l'erogazione di servizi inerenti allo sviluppo sul territorio delle aree rurali, dei settori agricolo e agro-industriale, alimentare, forestale, zootecnico, della caccia, della pesca e dell'acquacoltura. Queste competenze, per altro secondarie rispetto l'attività prioritaria dell'ente locale, possono abbracciare sia la programmazione, coordinamento e monitoraggio delle politiche sul territorio, in accordo con la programmazione comunitaria e statale, oltre che regionale. I prospetti che seguono, con i corrispondenti grafici posti a lato, mostrano la situazione aggiornata dello stanziamento destinato alla missione insieme al relativo stato di realizzazione ed il grado di ultimazione.



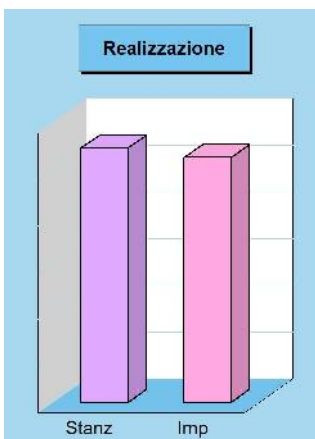
Composizione contabile della Missione 2025

| Previsioni di competenza | | Funzionam. | Investim. | Totale |
|--------------------------------|-----|------------|-------------|------------------|
| Correnti | (+) | 27.200,00 | - | |
| In conto capitale | (+) | - | 0,00 | |
| Attività finanziarie | (+) | - | 0,00 | |
| Rimborso prestiti | (+) | 0,00 | - | |
| Chiusura anticipazioni | (+) | 0,00 | - | |
| Totale (al lordo FPV) | (+) | 27.200,00 | 0,00 | 27.200,00 |
| FPV per spese correnti (FPV/U) | (-) | 0,00 | - | |
| FPV per spese in C/cap (FPV/U) | (-) | - | 0,00 | |
| Programmazione effettiva | | 27.200,00 | 0,00 | 27.200,00 |



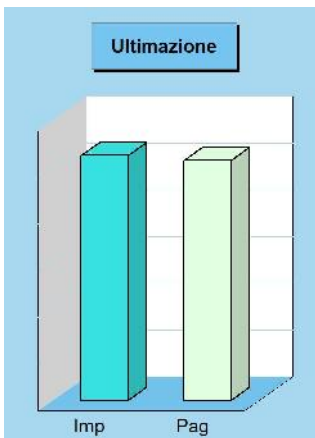
Stato di realizzazione della Missione 2025

| Destinazione della spesa | | Previsioni | Impegni | % Impegnato |
|--------------------------------|-----|------------|-----------|---------------|
| Correnti | (+) | 27.200,00 | 26.168,44 | |
| In conto capitale | (+) | 0,00 | 0,00 | |
| Attività finanziarie | (+) | 0,00 | 0,00 | |
| Rimborso prestiti | (+) | 0,00 | 0,00 | |
| Chiusura anticipazioni | (+) | 0,00 | 0,00 | |
| Totale (al lordo FPV) | (+) | 27.200,00 | 26.168,44 | 96,21% |
| FPV per spese correnti (FPV/U) | (-) | 0,00 | - | |
| FPV per spese in C/cap (FPV/U) | (-) | 0,00 | - | |
| Programmazione effettiva | | 27.200,00 | 26.168,44 | 96,21% |



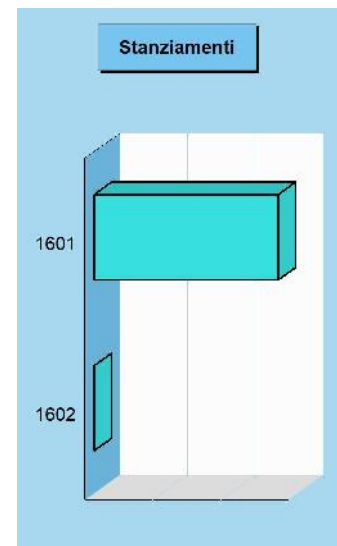
Grado di ultimazione della Missione 2025

| Destinazione della spesa | | Impegni | Pagamenti | % Pagato |
|--------------------------------|-----|-----------|-----------|---------------|
| Correnti | (+) | 26.168,44 | 25.658,99 | |
| In conto capitale | (+) | 0,00 | 0,00 | |
| Attività finanziarie | (+) | 0,00 | 0,00 | |
| Rimborso prestiti | (+) | 0,00 | 0,00 | |
| Chiusura anticipazioni | (+) | 0,00 | 0,00 | |
| Totale (al lordo FPV) | (+) | 26.168,44 | 25.658,99 | 98,05% |
| FPV per spese correnti (FPV/U) | (-) | - | - | |
| FPV per spese in C/cap (FPV/U) | (-) | - | - | |
| Programmazione effettiva | | 26.168,44 | 25.658,99 | 98,05% |

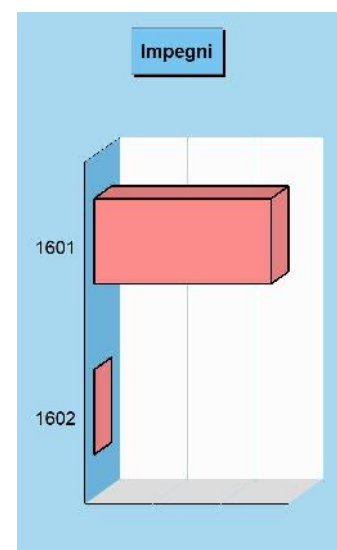


Composizione contabile dei Programmi 2025

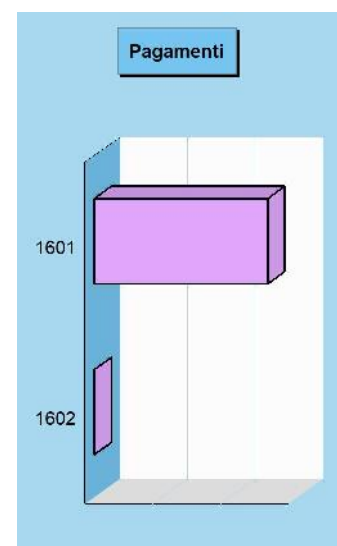
| Previsioni di competenza | | Funzionam. | Investim. | Totale |
|-----------------------------------|-----|------------------|-------------|------------------|
| 1601 Agricoltura e agroalimentare | (+) | 27.200,00 | 0,00 | 27.200,00 |
| 1602 Caccia e pesca | (+) | 0,00 | 0,00 | 0,00 |
| Totale (al lordo FPV) (+) | | | | |
| | | 27.200,00 | 0,00 | 27.200,00 |
| FPV per spese correnti (FPV/U) | (-) | 0,00 | - | |
| FPV per spese in C/cap (FPV/U) | (-) | - | 0,00 | |
| Programmazione effettiva | | | | |
| | | 27.200,00 | 0,00 | 27.200,00 |

**Stato di realizzazione dei Programmi 2025**

| Destinazione della spesa | | Previsioni | Impegni | % Impegnato |
|-----------------------------------|-----|------------------|------------------|---------------|
| 1601 Agricoltura e agroalimentare | (+) | 27.200,00 | 26.168,44 | 96,21% |
| 1602 Caccia e pesca | (+) | 0,00 | 0,00 | 0,00% |
| Totale (al lordo FPV) (+) | | | | |
| | | 27.200,00 | 26.168,44 | 96,21% |
| FPV per spese correnti (FPV/U) | (-) | 0,00 | - | |
| FPV per spese in C/cap (FPV/U) | (-) | 0,00 | - | |
| Programmazione effettiva | | | | |
| | | 27.200,00 | 26.168,44 | 96,21% |

**Grado di ultimazione dei Programmi 2025**

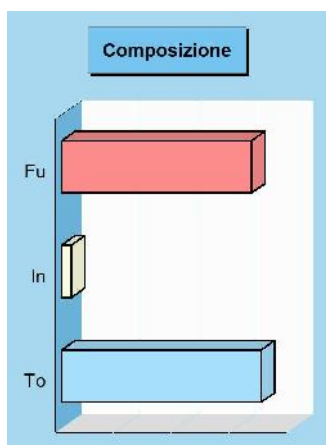
| Destinazione della spesa | | Impegni | Pagamenti | % Pagato |
|-----------------------------------|-----|------------------|------------------|---------------|
| 1601 Agricoltura e agroalimentare | (+) | 26.168,44 | 25.658,99 | 98,05% |
| 1602 Caccia e pesca | (+) | 0,00 | 0,00 | 0,00% |
| Totale (al lordo FPV) (+) | | | | |
| | | 26.168,44 | 25.658,99 | 98,05% |
| FPV per spese correnti (FPV/U) | (-) | - | - | |
| FPV per spese in C/cap (FPV/U) | (-) | - | - | |
| Programmazione effettiva | | | | |
| | | 26.168,44 | 25.658,99 | 98,05% |



Energia e fonti energetiche

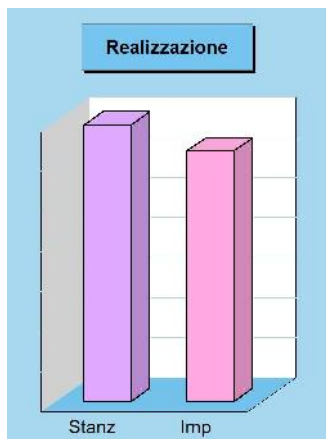
Missione 17 e relativi programmi

L'organizzazione di mezzi strumentali ed umani richiesti per l'esercizio di attività produttive o distributive, come la produzione o l'erogazione del gas metano, dell'elettricità e del teleriscaldamento, hanno bisogno di un bagaglio di conoscenze economiche ed aziendali molto specifiche. Si tratta di attività produttive che sono spesso gestite da società a capitale pubblico più che da servizi gestiti in economia. Queste competenze possono estendersi fino ad abbracciare le attività per incentivare l'uso razionale dell'energia e l'utilizzo delle fonti rinnovabili. I prospetti seguenti, con i corrispondenti grafici posti a lato, mostrano la situazione aggiornata dello stanziamento destinato alla missione e programmi, insieme al relativo stato di realizzazione e grado di ultimazione.



Composizione contabile della Missione 2025

| Previsioni di competenza | | Funzionam. | Investim. | Totale |
|---------------------------------|------------|-------------------|------------------|-------------------|
| Correnti | (+) | 658.938,25 | - | |
| In conto capitale | (+) | - | 33.348,94 | |
| Attività finanziarie | (+) | - | 0,00 | |
| Rimborso prestiti | (+) | 0,00 | - | |
| Chiusura anticipazioni | (+) | 0,00 | - | |
| Totale (al lordo FPV) | (+) | 658.938,25 | 33.348,94 | 692.287,19 |
| FPV per spese correnti (FPV/U) | (-) | 2.548,80 | - | |
| FPV per spese in C/cap (FPV/U) | (-) | - | 0,00 | |
| Programmazione effettiva | | 656.389,45 | 33.348,94 | 689.738,39 |




Stato di realizzazione della Missione 2025

| Destinazione della spesa | | Previsioni | Impegni | % Impegnato |
|---------------------------------|------------|-------------------|-------------------|--------------|
| Correnti | (+) | 658.938,25 | 615.837,05 | |
| In conto capitale | (+) | 33.348,94 | 9.659,96 | |
| Attività finanziarie | (+) | 0,00 | 0,00 | |
| Rimborso prestiti | (+) | 0,00 | 0,00 | |
| Chiusura anticipazioni | (+) | 0,00 | 0,00 | |
| Totale (al lordo FPV) | (+) | 692.287,19 | 625.497,01 | 90,35 |
| FPV per spese correnti (FPV/U) | (-) | 2.548,80 | - | |
| FPV per spese in C/cap (FPV/U) | (-) | 0,00 | - | |
| Programmazione effettiva | | 689.738,39 | 625.497,01 | 90,69 |

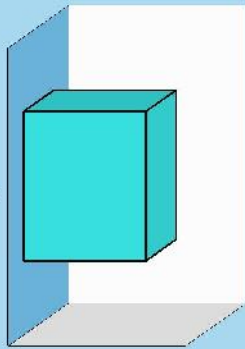
Grado di ultimazione della Missione 2025

| Destinazione della spesa | | Impegni | Pagamenti | % Pagato |
|---------------------------------|------------|-------------------|-------------------|--------------|
| Correnti | (+) | 615.837,05 | 409.848,79 | |
| In conto capitale | (+) | 9.659,96 | 9.659,96 | |
| Attività finanziarie | (+) | 0,00 | 0,00 | |
| Rimborso prestiti | (+) | 0,00 | 0,00 | |
| Chiusura anticipazioni | (+) | 0,00 | 0,00 | |
| Totale (al lordo FPV) | (+) | 625.497,01 | 419.508,75 | 67,07 |
| FPV per spese correnti (FPV/U) | (-) | - | - | |
| FPV per spese in C/cap (FPV/U) | (-) | - | - | |
| Programmazione effettiva | | 625.497,01 | 419.508,75 | 67,07 |



Stanziamenti

1701

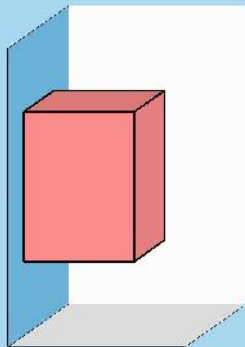


Composizione contabile dei Programmi 2025

| Previsioni di competenza | | Funzionam. | Investim. | Totale |
|----------------------------------|-----|------------|-----------|-------------------|
| 1701 Fonti energetiche | (+) | 658.938,25 | 33.348,94 | 692.287,19 |
| Totale (al lordo FPV) (+) | | | | |
| FPV per spese correnti (FPV/U) | (-) | 2.548,80 | - | |
| FPV per spese in C/cap (FPV/U) | (-) | - | 0,00 | |
| Programmazione effettiva | | | | |
| | | 656.389,45 | 33.348,94 | 689.738,39 |

Impegni

1701



Stato di realizzazione dei Programmi 2025

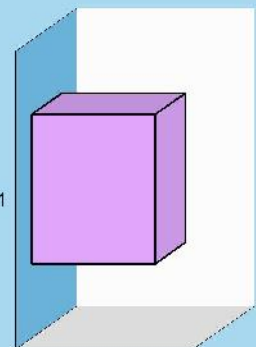
| Destinazione della spesa | | Previsioni | Impegni | % Impegnato |
|----------------------------------|-----|------------|------------|---------------|
| 1701 Fonti energetiche | (+) | 692.287,19 | 625.497,01 | 90,35% |
| Totale (al lordo FPV) (+) | | | | |
| FPV per spese correnti (FPV/U) | (-) | 2.548,80 | - | |
| FPV per spese in C/cap (FPV/U) | (-) | 0,00 | - | |
| Programmazione effettiva | | | | |
| | | 689.738,39 | 625.497,01 | 90,69% |

Grado di ultimazione dei Programmi 2025

| Destinazione della spesa | | Impegni | Pagamenti | % Pagato |
|----------------------------------|-----|------------|------------|---------------|
| 1701 Fonti energetiche | (+) | 625.497,01 | 419.508,75 | 67,07% |
| Totale (al lordo FPV) (+) | | | | |
| FPV per spese correnti (FPV/U) | (-) | - | - | |
| FPV per spese in C/cap (FPV/U) | (-) | - | - | |
| Programmazione effettiva | | | | |
| | | 625.497,01 | 419.508,75 | 67,07% |

Pagamenti

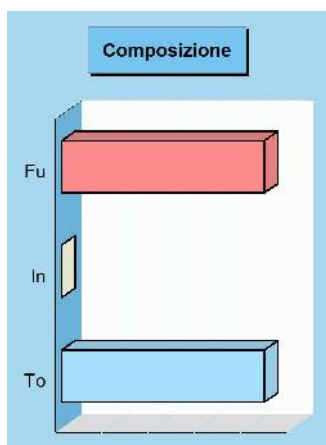
1701



Relazioni con autonomie locali

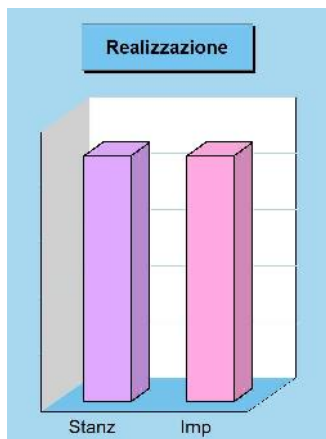
Missione 18 e relativi programmi

Questa missione, insieme all'analoga dedicata ai rapporti sviluppati con l'estero, delimita un ambito operativo teso a promuovere lo sviluppo di relazioni intersettoriali con enti, strutture e organizzazioni che presentano gradi di affinità o di sussidiarietà, e questo sia per quanto riguarda le finalità istituzionali che per le modalità di intervento operativo sul territorio. Rientrano in questo contesto le erogazioni verso altre amministrazioni per finanziamenti non riconducibili a specifiche missioni, i trasferimenti perequativi e per interventi in attuazione del federalismo fiscale. I prospetti che seguono, con i corrispondenti grafici, mostrano la situazione aggiornata dello stanziamento destinato alla missione insieme al relativo stato di realizzazione e grado di ultimazione.



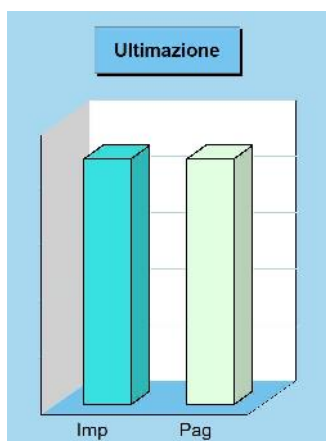
Composizione contabile della Missione 2025

| Previsioni di competenza | | Funzionam. | Investim. | Totale |
|---------------------------------|------------|---------------|-------------|---------------|
| Correnti | (+) | 438,00 | - | |
| In conto capitale | (+) | - | 0,00 | |
| Attività finanziarie | (+) | - | 0,00 | |
| Rimborso prestiti | (+) | 0,00 | - | |
| Chiusura anticipazioni | (+) | 0,00 | - | |
| Totale (al lordo FPV) | (+) | 438,00 | 0,00 | 438,00 |
| FPV per spese correnti (FPV/U) | (-) | 0,00 | - | |
| FPV per spese in C/cap (FPV/U) | (-) | - | 0,00 | |
| Programmazione effettiva | | 438,00 | 0,00 | 438,00 |



Stato di realizzazione della Missione 2025

| Destinazione della spesa | | Previsioni | Impegni | % Impegnato |
|---------------------------------|------------|---------------|---------------|---------------|
| Correnti | (+) | 438,00 | 438,00 | |
| In conto capitale | (+) | 0,00 | 0,00 | |
| Attività finanziarie | (+) | 0,00 | 0,00 | |
| Rimborso prestiti | (+) | 0,00 | 0,00 | |
| Chiusura anticipazioni | (+) | 0,00 | 0,00 | |
| Totale (al lordo FPV) | (+) | 438,00 | 438,00 | 100,00 |
| FPV per spese correnti (FPV/U) | (-) | 0,00 | - | |
| FPV per spese C/cap (FPV/U) | (-) | 0,00 | - | |
| Programmazione effettiva | | 438,00 | 438,00 | 100,00 |

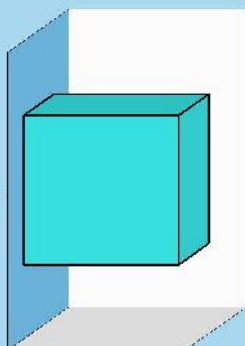


Grado di ultimazione della Missione 2025

| Destinazione della spesa | | Impegni | Pagamenti | % Pagato |
|---------------------------------|------------|---------------|---------------|---------------|
| Correnti | (+) | 438,00 | 438,00 | |
| In conto capitale | (+) | 0,00 | 0,00 | |
| Attività finanziarie | (+) | 0,00 | 0,00 | |
| Rimborso prestiti | (+) | 0,00 | 0,00 | |
| Chiusura anticipazioni | (+) | 0,00 | 0,00 | |
| Totale (al lordo FPV) | (+) | 438,00 | 438,00 | 100,00 |
| FPV per spese correnti (FPV/U) | (-) | - | - | |
| FPV per spese C/cap (FPV/U) | (-) | - | - | |
| Programmazione effettiva | | 438,00 | 438,00 | 100,00 |

Stanziamenti

1801

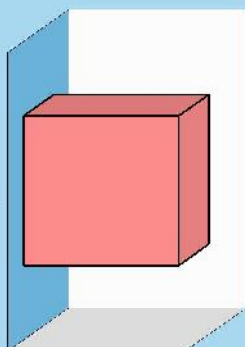


Composizione contabile dei Programmi 2025

| Previsioni di competenza | | Funzionam. | Investim. | Totale |
|--------------------------------|-----|------------|-----------|---------------|
| 1801 Autonomie territoriali | (+) | 438,00 | 0,00 | 438,00 |
| | | | | |
| Totale (al lordo FPV) (+) | | 438,00 | 0,00 | 438,00 |
| FPV per spese correnti (FPV/U) | (-) | 0,00 | - | |
| FPV per spese in C/cap (FPV/U) | (-) | - | 0,00 | |
| Programmazione effettiva | | 438,00 | 0,00 | 438,00 |

Impegni

1801

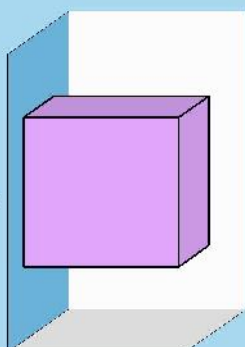


Stato di realizzazione dei Programmi 2025

| Destinazione della spesa | | Previsioni | Impegni | % Impegnato |
|--------------------------------|-----|------------|---------|----------------|
| 1801 Autonomie territoriali | (+) | 438,00 | 438,00 | 100,00% |
| | | | | |
| Totale (al lordo FPV) (+) | | 438,00 | 438,00 | 100,00% |
| FPV per spese correnti (FPV/U) | (-) | 0,00 | - | |
| FPV per spese in C/cap (FPV/U) | (-) | 0,00 | - | |
| Programmazione effettiva | | 438,00 | 438,00 | 100,00% |

Pagamenti

1801



Grado di ultimazione dei Programmi 2025

| Destinazione della spesa | | Impegni | Pagamenti | % Pagato |
|--------------------------------|-----|---------|-----------|----------------|
| 1801 Autonomie territoriali | (+) | 438,00 | 438,00 | 100,00% |
| | | | | |
| Totale (al lordo FPV) (+) | | 438,00 | 438,00 | 100,00% |
| FPV per spese correnti (FPV/U) | (-) | - | - | |
| FPV per spese in C/cap (FPV/U) | (-) | - | - | |
| Programmazione effettiva | | 438,00 | 438,00 | 100,00% |

Relazioni internazionali

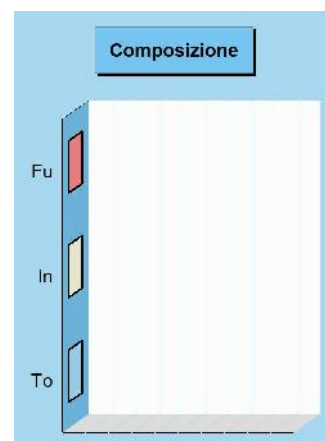
Missione 19 e relativi programmi

Il contesto in cui opera la missione è molto particolare ed è connesso a situazioni specifiche dove, per effetto di affinità culturali, storiche o sociali, oppure in seguito alla presenza di sinergie economiche o contiguità territoriali, l'ente locale si trova ad operare al di fuori del contesto nazionale. Sono caratteristiche presenti in un numero limitato di enti. In questo caso, gli interventi possono abbracciare l'amministrazione e il funzionamento delle attività per i rapporti e la partecipazione ad associazioni internazionali di regioni ed enti locali anche a carattere transfrontaliero. I prospetti che seguono, con i grafici posti a lato, mostrano la situazione aggiornata dello stanziamento destinato alla missione insieme al relativo stato di realizzazione e il grado di ultimazione.




Composizione contabile della Missione 2025

| Previsioni di competenza | | Funzionam. | Investim. | Totale |
|------------------------------------|-----|------------|-------------|-------------|
| Correnti | (+) | 0,00 | - | |
| In conto capitale | (+) | - | 0,00 | |
| Attività finanziarie | (+) | - | 0,00 | |
| Rimborso prestiti | (+) | 0,00 | - | |
| Chiusura anticipazioni | (+) | 0,00 | - | |
| Totale (al lordo FPV) (+) | | 0,00 | 0,00 | 0,00 |
| FPV per spese correnti (FPV/U) (-) | | 0,00 | - | |
| FPV per spese in C/cap (FPV/U) (-) | | - | 0,00 | |
| Programmazione effettiva | | 0,00 | 0,00 | 0,00 |




Stato di realizzazione della Missione 2025

| Destinazione della spesa | | Previsioni | Impegni | % Impegnato |
|------------------------------------|-----|------------|---------|-------------|
| Correnti | (+) | 0,00 | 0,00 | |
| In conto capitale | (+) | 0,00 | 0,00 | |
| Attività finanziarie | (+) | 0,00 | 0,00 | |
| Rimborso prestiti | (+) | 0,00 | 0,00 | |
| Chiusura anticipazioni | (+) | 0,00 | 0,00 | |
| Totale (al lordo FPV) (+) | | 0,00 | 0,00 | - |
| FPV per spese correnti (FPV/U) (-) | | 0,00 | - | |
| FPV per spese in C/cap (FPV/U) (-) | | 0,00 | - | |
| Programmazione effettiva | | 0,00 | 0,00 | - |



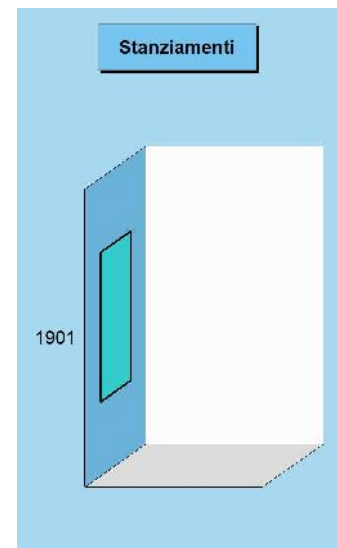
Grado di ultimazione della Missione 2025

| Destinazione della spesa | | Impegni | Pagamenti | % Pagato |
|------------------------------------|-----|---------|-----------|----------|
| Correnti | (+) | 0,00 | 0,00 | |
| In conto capitale | (+) | 0,00 | 0,00 | |
| Attività finanziarie | (+) | 0,00 | 0,00 | |
| Rimborso prestiti | (+) | 0,00 | 0,00 | |
| Chiusura anticipazioni | (+) | 0,00 | 0,00 | |
| Totale (al lordo FPV) (+) | | 0,00 | 0,00 | - |
| FPV per spese correnti (FPV/U) (-) | | - | - | |
| FPV per spese in C/cap (FPV/U) (-) | | - | - | |
| Programmazione effettiva | | 0,00 | 0,00 | - |

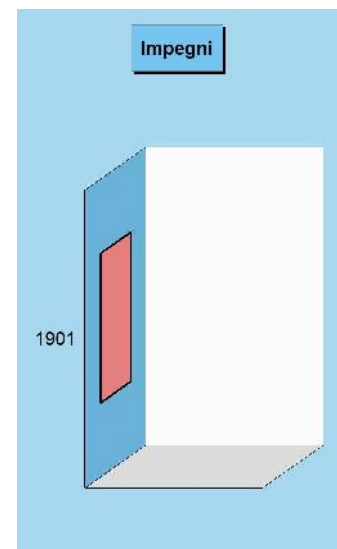


Composizione contabile dei Programmi 2025

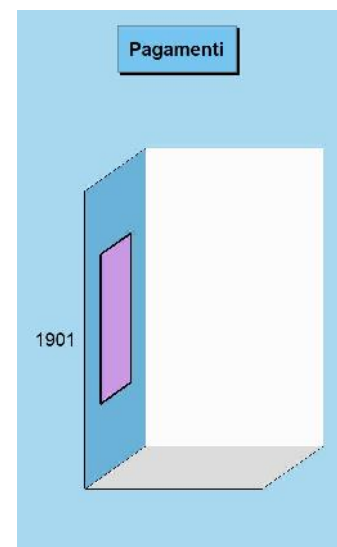
| Previsioni di competenza | | Funzionam. | Investim. | Totale |
|--------------------------------|-----|------------|-------------|-------------|
| 1901 Relazioni internazionali | (+) | 0,00 | 0,00 | 0,00 |
| Totale (al lordo FPV) (+) | | 0,00 | 0,00 | 0,00 |
| FPV per spese correnti (FPV/U) | (-) | 0,00 | - | |
| FPV per spese in C/cap (FPV/U) | (-) | - | 0,00 | |
| Programmazione effettiva | | 0,00 | 0,00 | 0,00 |

**Stato di realizzazione dei Programmi 2025**

| Destinazione della spesa | | Previsioni | Impegni | % Impegnato |
|--------------------------------|-----|------------|---------|-------------|
| 1901 Relazioni internazionali | (+) | 0,00 | 0,00 | 0,00% |
| Totale (al lordo FPV) (+) | | 0,00 | 0,00 | - |
| FPV per spese correnti (FPV/U) | (-) | 0,00 | - | |
| FPV per spese in C/cap (FPV/U) | (-) | 0,00 | - | |
| Programmazione effettiva | | 0,00 | 0,00 | - |

**Grado di ultimazione dei Programmi 2025**

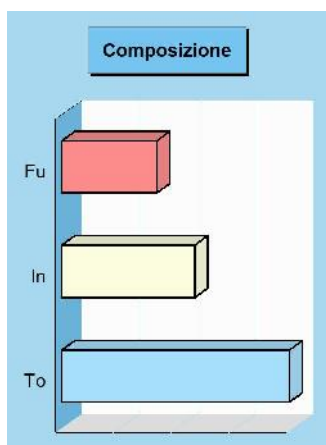
| Destinazione della spesa | | Impegni | Pagamenti | % Pagato |
|--------------------------------|-----|---------|-----------|----------|
| 1901 Relazioni internazionali | (+) | 0,00 | 0,00 | 0,00% |
| Totale (al lordo FPV) (+) | | 0,00 | 0,00 | - |
| FPV per spese correnti (FPV/U) | (-) | - | - | |
| FPV per spese in C/cap (FPV/U) | (-) | - | - | |
| Programmazione effettiva | | 0,00 | 0,00 | - |



Fondi e accantonamenti


Missione 20 e relativi programmi

Questa missione, dal contenuto prettamente contabile, è destinata ad evidenziare gli importi degli stanziamenti di spesa per accantonamenti al fondo di riserva per spese impreviste ed al fondo svalutazione crediti di dubbia esigibilità. Per quanto riguarda questa ultima posta, in presenza di crediti di dubbia esigibilità l'ente effettua un accantonamento al fondo svalutazione crediti vincolando a tal fine una quota dell'avanzo di amministrazione. Il valore complessivo del fondo dipende dalla dimensione degli stanziamenti relativi ai crediti che presumibilmente si formeranno nell'esercizio entrante. I prospetti seguenti, con i corrispondenti grafici, mostrano la situazione aggiornata dello stanziamento insieme al relativo stato di realizzazione ed il grado di ultimazione.



Composizione contabile della Missione 2025

| Previsioni di competenza | | Funzionam. | Investim. | Totale |
|----------------------------------|-----|-------------------|-------------------|-------------------|
| Correnti | (+) | 163.713,48 | - | |
| In conto capitale | (+) | - | 229.705,50 | |
| Attività finanziarie | (+) | - | 0,00 | |
| Rimborso prestiti | (+) | 0,00 | - | |
| Chiusura anticipazioni | (+) | 0,00 | - | |
| Totale (al lordo FPV) (+) | | 163.713,48 | 229.705,50 | 393.418,98 |
| FPV per spese correnti (FPV/U) | (-) | 0,00 | - | |
| FPV per spese in C/cap (FPV/U) | (-) | - | 0,00 | |
| Programmazione effettiva | | 163.713,48 | 229.705,50 | 393.418,98 |




Stato di realizzazione della Missione 2025

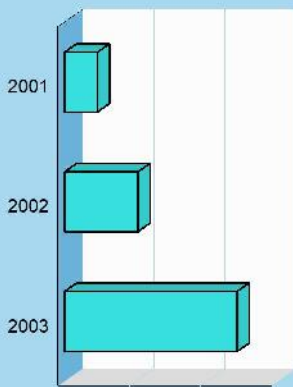
| Destinazione della spesa | | Previsioni | Impegni | % Impegnato |
|----------------------------------|-----|-------------------|-------------|-------------|
| Correnti | (+) | 163.713,48 | 0,00 | |
| In conto capitale | (+) | 229.705,50 | 0,00 | |
| Attività finanziarie | (+) | 0,00 | 0,00 | |
| Rimborso prestiti | (+) | 0,00 | 0,00 | |
| Chiusura anticipazioni | (+) | 0,00 | 0,00 | |
| Totale (al lordo FPV) (+) | | 393.418,98 | 0,00 | 0,00 |
| FPV per spese correnti (FPV/U) | (-) | 0,00 | - | |
| FPV per spese in C/cap (FPV/U) | (-) | 0,00 | - | |
| Programmazione effettiva | | 393.418,98 | 0,00 | 0,00 |

Grado di ultimazione della Missione 2025

| Destinazione della spesa | | Impegni | Pagamenti | % Pagato |
|----------------------------------|-----|-------------|-------------|-------------|
| Correnti | (+) | 0,00 | 0,00 | |
| In conto capitale | (+) | 0,00 | 0,00 | |
| Attività finanziarie | (+) | 0,00 | 0,00 | |
| Rimborso prestiti | (+) | 0,00 | 0,00 | |
| Chiusura anticipazioni | (+) | 0,00 | 0,00 | |
| Totale (al lordo FPV) (+) | | 0,00 | 0,00 | 0,00 |
| FPV per spese correnti (FPV/U) | (-) | - | - | |
| FPV per spese in C/cap (FPV/U) | (-) | - | - | |
| Programmazione effettiva | | 0,00 | 0,00 | 0,00 |



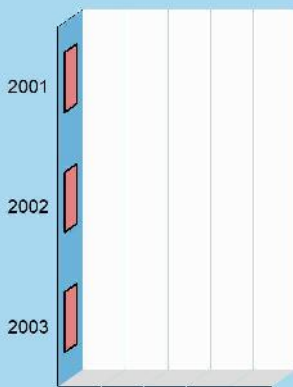
Stanziameti



Composizione contabile dei Programmi 2025

| Previsioni di competenza | | Funzionam. | Investim. | Totale |
|---------------------------------------|-----|------------|------------|-------------------|
| 2001 Fondo di riserva | (+) | 46.773,48 | 0,00 | 46.773,48 |
| 2002 Fondo crediti dubbia esigibilità | (+) | 103.489,00 | 0,00 | 103.489,00 |
| 2003 Altri fondi | (+) | 13.451,00 | 229.705,50 | 243.156,50 |
| Totale (al lordo FPV) (+) | | 163.713,48 | 229.705,50 | 393.418,98 |
| FPV per spese correnti (FPV/U) | (-) | 0,00 | - | |
| FPV per spese in C/cap (FPV/U) | (-) | - | 0,00 | |
| Programmazione effettiva | | 163.713,48 | 229.705,50 | 393.418,98 |

Impegni



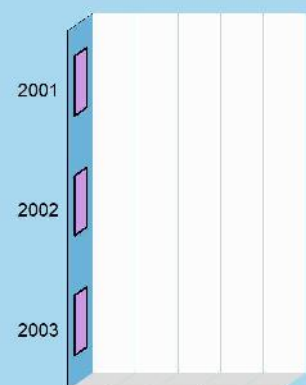
Stato di realizzazione dei Programmi 2025

| Destinazione della spesa | | Previsioni | Impegni | % Impegnato |
|---------------------------------------|-----|------------|---------|-------------|
| 2001 Fondo di riserva | (+) | 46.773,48 | 0,00 | 0,00% |
| 2002 Fondo crediti dubbia esigibilità | (+) | 103.489,00 | 0,00 | 0,00% |
| 2003 Altri fondi | (+) | 243.156,50 | 0,00 | 0,00% |
| Totale (al lordo FPV) (+) | | 393.418,98 | 0,00 | - |
| FPV per spese correnti (FPV/U) | (-) | 0,00 | - | |
| FPV per spese in C/cap (FPV/U) | (-) | 0,00 | - | |
| Programmazione effettiva | | 393.418,98 | 0,00 | - |

Grado di ultimazione dei Programmi 2025

| Destinazione della spesa | | Impegni | Pagamenti | % Pagato |
|---------------------------------------|-----|---------|-----------|----------|
| 2001 Fondo di riserva | (+) | 0,00 | 0,00 | 0,00% |
| 2002 Fondo crediti dubbia esigibilità | (+) | 0,00 | 0,00 | 0,00% |
| 2003 Altri fondi | (+) | 0,00 | 0,00 | 0,00% |
| Totale (al lordo FPV) (+) | | 0,00 | 0,00 | - |
| FPV per spese correnti (FPV/U) | (-) | - | - | |
| FPV per spese in C/cap (FPV/U) | (-) | - | - | |
| Programmazione effettiva | | 0,00 | 0,00 | - |

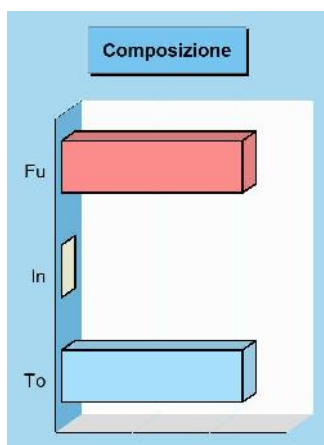
Pagamenti



Debito pubblico

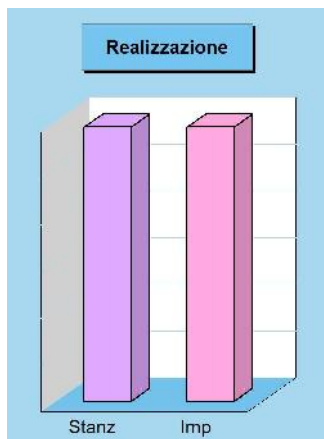
Missione 50 e relativi programmi

La missione, di stretta natura finanziaria, è destinata a contenere gli stanziamenti di spesa destinati al futuro pagamento delle quote interessi e capitale sui mutui e sui prestiti assunti dall'ente con relative spese accessorie, oltre alle anticipazioni straordinarie. In luogo di questa impostazione cumulativa, la norma contabile prevede la possibile allocazione degli oneri del debito pubblico in modo frazionato dentro la missione di appartenenza. Rientrano in questo ambito le spese per il pagamento degli interessi e capitale a breve, medio o lungo termine, comunque acquisito. I prospetti ed i grafici mostrano la situazione aggiornata dello stanziamento destinato alla missione insieme al relativo stato di realizzazione ed il grado di ultimazione.




Composizione contabile della Missione 2025

| Previsioni di competenza | | Funzionam. | Investim. | Totale |
|---------------------------------|------------|-------------------|-------------|-------------------|
| Correnti | (+) | 0,00 | - | |
| In conto capitale | (+) | - | 0,00 | |
| Attività finanziarie | (+) | - | 0,00 | |
| Rimborso prestiti | (+) | 117.262,00 | - | |
| Chiusura anticipazioni | (+) | 0,00 | - | |
| Totale (al lordo FPV) | (+) | 117.262,00 | 0,00 | 117.262,00 |
| FPV per spese correnti (FPV/U) | (-) | 0,00 | - | |
| FPV per spese in C/cap (FPV/U) | (-) | - | 0,00 | |
| Programmazione effettiva | | 117.262,00 | 0,00 | 117.262,00 |



Stato di realizzazione della Missione 2025

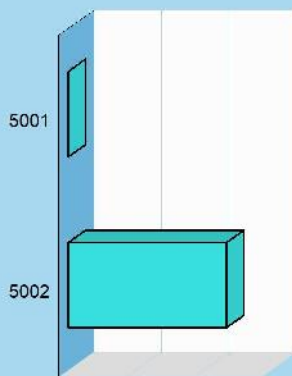
| Destinazione della spesa | | Previsioni | Impegni | % Impegnato |
|---------------------------------|------------|-------------------|-------------------|---------------|
| Correnti | (+) | 0,00 | 0,00 | |
| In conto capitale | (+) | 0,00 | 0,00 | |
| Attività finanziarie | (+) | 0,00 | 0,00 | |
| Rimborso prestiti | (+) | 117.262,00 | 117.260,86 | |
| Chiusura anticipazioni | (+) | 0,00 | 0,00 | |
| Totale (al lordo FPV) | (+) | 117.262,00 | 117.260,86 | 100,00 |
| FPV per spese correnti (FPV/U) | (-) | 0,00 | - | |
| FPV per spese C/cap (FPV/U) | (-) | 0,00 | - | |
| Programmazione effettiva | | 117.262,00 | 117.260,86 | 100,00 |



Grado di ultimazione della Missione 2025

| Destinazione della spesa | | Impegni | Pagamenti | % Pagato |
|---------------------------------|------------|-------------------|-------------------|---------------|
| Correnti | (+) | 0,00 | 0,00 | |
| In conto capitale | (+) | 0,00 | 0,00 | |
| Attività finanziarie | (+) | 0,00 | 0,00 | |
| Rimborso prestiti | (+) | 117.260,86 | 117.260,86 | |
| Chiusura anticipazioni | (+) | 0,00 | 0,00 | |
| Totale (al lordo FPV) | (+) | 117.260,86 | 117.260,86 | 100,00 |
| FPV per spese correnti (FPV/U) | (-) | - | - | |
| FPV per spese C/cap (FPV/U) | (-) | - | - | |
| Programmazione effettiva | | 117.260,86 | 117.260,86 | 100,00 |

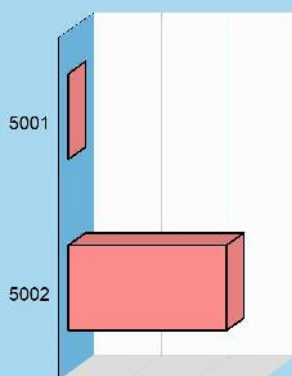
Stanziamenti



Composizione contabile dei Programmi 2025

| Previsioni di competenza | Funzionam. | Investim. | Totale |
|--|-------------------|-------------|-------------------|
| 5001 Interessi su mutui e obbligazioni (+) | 0,00 | 0,00 | 0,00 |
| 5002 Capitale su mutui e obbligazioni (+) | 117.262,00 | 0,00 | 117.262,00 |
| Totale (al lordo FPV) (+) | 117.262,00 | 0,00 | 117.262,00 |
| FPV per spese correnti (FPV/U) (-) | 0,00 | - | - |
| FPV per spese in C/cap (FPV/U) (-) | - | 0,00 | - |
| Programmazione effettiva | 117.262,00 | 0,00 | 117.262,00 |

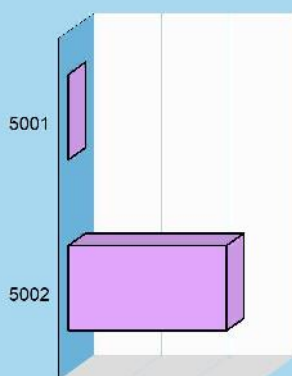
Impegni



Stato di realizzazione dei Programmi 2025

| Destinazione della spesa | Previsioni | Impegni | % Impegnato |
|--|-------------------|-------------------|----------------|
| 5001 Interessi su mutui e obbligazioni (+) | 0,00 | 0,00 | 0,00% |
| 5002 Capitale su mutui e obbligazioni (+) | 117.262,00 | 117.260,86 | 100,00% |
| Totale (al lordo FPV) (+) | 117.262,00 | 117.260,86 | 100,00% |
| FPV per spese correnti (FPV/U) (-) | 0,00 | - | - |
| FPV per spese in C/cap (FPV/U) (-) | 0,00 | - | - |
| Programmazione effettiva | 117.262,00 | 117.260,86 | 100,00% |

Pagamenti



Grado di ultimazione dei Programmi 2025

| Destinazione della spesa | Impegni | Pagamenti | % Pagato |
|--|-------------------|-------------------|----------------|
| 5001 Interessi su mutui e obbligazioni (+) | 0,00 | 0,00 | 0,00% |
| 5002 Capitale su mutui e obbligazioni (+) | 117.260,86 | 117.260,86 | 100,00% |
| Totale (al lordo FPV) (+) | 117.260,86 | 117.260,86 | 100,00% |
| FPV per spese correnti (FPV/U) (-) | - | - | - |
| FPV per spese in C/cap (FPV/U) (-) | - | - | - |
| Programmazione effettiva | 117.260,86 | 117.260,86 | 100,00% |

Anticipazioni finanziarie

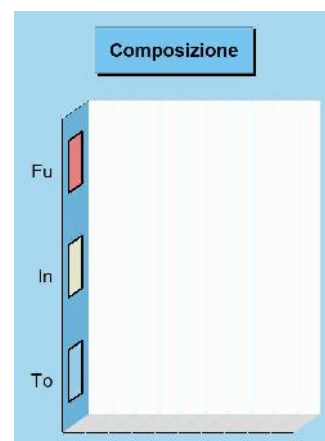
Missione 60 e relativi programmi

Questa missione comprende le spese sostenute dall'ente per la restituzione delle risorse finanziarie anticipate dall'istituto di credito che svolge il servizio di tesoreria. Queste anticipazioni di fondi vengono concesse dal tesoriere per fronteggiare momentanee esigenze di cassa e di liquidità in seguito alla mancata corrispondenza tra previsioni di incasso e relativo fabbisogno di cassa per effettuare i pagamenti. In questo comparto sono collocate le previsioni di spesa per il pagamento degli interessi passivi addebitati all'ente in seguito all'avvenuto utilizzo dell'anticipazione di tesoreria. I prospetti ed i grafici che seguono, mostrano la situazione aggiornata dello stanziamento destinato alla missione insieme al relativo stato di realizzazione e il grado di ultimazione.




Composizione contabile della Missione 2025

| Previsioni di competenza | | Funzionam. | Investim. | Totale |
|------------------------------------|-----|------------|-------------|-------------|
| Correnti | (+) | 0,00 | - | |
| In conto capitale | (+) | - | 0,00 | |
| Attività finanziarie | (+) | - | 0,00 | |
| Rimborso prestiti | (+) | 0,00 | - | |
| Chiusura anticipazioni | (+) | 0,00 | - | |
| Totale (al lordo FPV) (+) | | 0,00 | 0,00 | 0,00 |
| FPV per spese correnti (FPV/U) (-) | | 0,00 | - | |
| FPV per spese in C/cap (FPV/U) (-) | | - | 0,00 | |
| Programmazione effettiva | | 0,00 | 0,00 | 0,00 |




Stato di realizzazione della Missione 2025

| Destinazione della spesa | | Previsioni | Impegni | % Impegnato |
|------------------------------------|-----|------------|---------|-------------|
| Correnti | (+) | 0,00 | 0,00 | |
| In conto capitale | (+) | 0,00 | 0,00 | |
| Attività finanziarie | (+) | 0,00 | 0,00 | |
| Rimborso prestiti | (+) | 0,00 | 0,00 | |
| Chiusura anticipazioni | (+) | 0,00 | 0,00 | |
| Totale (al lordo FPV) (+) | | 0,00 | 0,00 | - |
| FPV per spese correnti (FPV/U) (-) | | 0,00 | - | |
| FPV per spese in C/cap (FPV/U) (-) | | 0,00 | - | |
| Programmazione effettiva | | 0,00 | 0,00 | - |



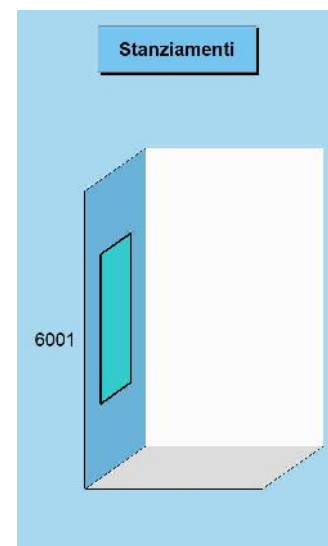
Grado di ultimazione della Missione 2025

| Destinazione della spesa | | Impegni | Pagamenti | % Pagato |
|------------------------------------|-----|---------|-----------|----------|
| Correnti | (+) | 0,00 | 0,00 | |
| In conto capitale | (+) | 0,00 | 0,00 | |
| Attività finanziarie | (+) | 0,00 | 0,00 | |
| Rimborso prestiti | (+) | 0,00 | 0,00 | |
| Chiusura anticipazioni | (+) | 0,00 | 0,00 | |
| Totale (al lordo FPV) (+) | | 0,00 | 0,00 | - |
| FPV per spese correnti (FPV/U) (-) | | - | - | |
| FPV per spese in C/cap (FPV/U) (-) | | - | - | |
| Programmazione effettiva | | 0,00 | 0,00 | - |

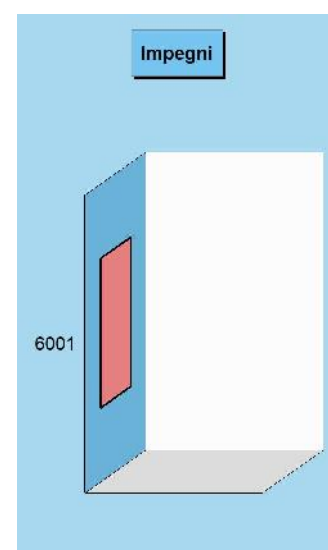


Composizione contabile dei Programmi 2025

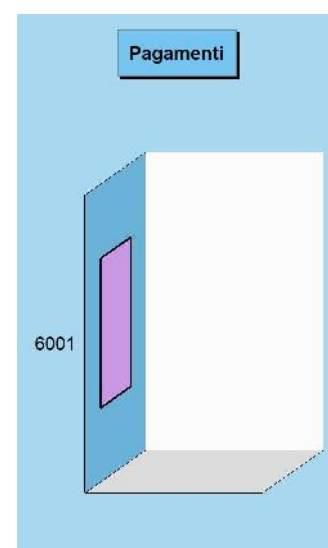
| Previsioni di competenza | | Funzionam. | Investim. | Totale |
|---------------------------------|-----|------------|-------------|-------------|
| 6001 Anticipazione di tesoreria | (+) | 0,00 | 0,00 | 0,00 |
| Totale (al lordo FPV) (+) | | 0,00 | 0,00 | 0,00 |
| FPV per spese correnti (FPV/U) | (-) | 0,00 | - | |
| FPV per spese in C/cap (FPV/U) | (-) | - | 0,00 | |
| Programmazione effettiva | | 0,00 | 0,00 | 0,00 |

**Stato di realizzazione dei Programmi 2025**

| Destinazione della spesa | | Previsioni | Impegni | % Impegnato |
|---------------------------------|-----|------------|---------|-------------|
| 6001 Anticipazione di tesoreria | (+) | 0,00 | 0,00 | 0,00% |
| Totale (al lordo FPV) (+) | | 0,00 | 0,00 | - |
| FPV per spese correnti (FPV/U) | (-) | 0,00 | - | |
| FPV per spese in C/cap (FPV/U) | (-) | 0,00 | - | |
| Programmazione effettiva | | 0,00 | 0,00 | - |

**Grado di ultimazione dei Programmi 2025**

| Destinazione della spesa | | Impegni | Pagamenti | % Pagato |
|---------------------------------|-----|---------|-----------|----------|
| 6001 Anticipazione di tesoreria | (+) | 0,00 | 0,00 | 0,00% |
| Totale (al lordo FPV) (+) | | 0,00 | 0,00 | - |
| FPV per spese correnti (FPV/U) | (-) | - | - | |
| FPV per spese in C/cap (FPV/U) | (-) | - | - | |
| Programmazione effettiva | | 0,00 | 0,00 | - |



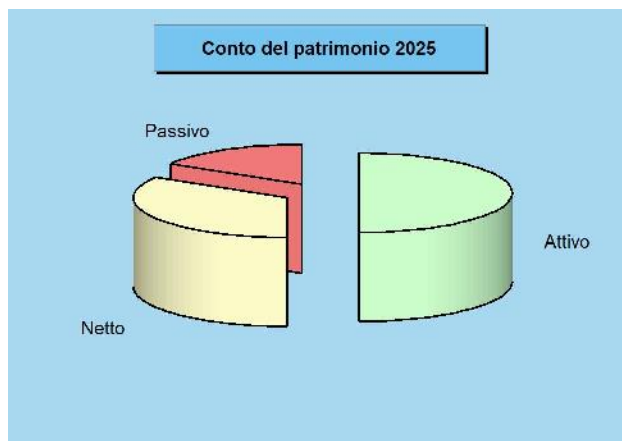
RISULTATI ECONOMICI E PATRIMONIALI D'ESERCIZIO



Conto del patrimonio


Attivo, passivo e patrimonio netto

Il C/patrimonio si compone di due sezioni che riportano le voci dell'attivo e del passivo e che determinano, come differenza, la ricchezza netta dell'ente. La prima sezione si sviluppa in senso verticale con una serie di classi che descrivono le voci riclassificate in virtù della capacità dei cespiti di trasformarsi più o meno rapidamente in denaro. L'elenco riporta prima i cespiti immobilizzati e termina con quelli ad elevata liquidità. La sezione del passivo indica, invece, una serie di classi definite con un criterio diverso dal precedente. La differenza è dovuta al fatto che il passivo, inteso in senso lato, comprende anche il patrimonio netto, una voce di sintesi che identifica il saldo tra la parte positiva del patrimonio (attivo) e quella invece negativa (passivo, in senso stretto).




Attivo e tendenza in atto

| Denominazione | 2024 | 2025 | Variazione |
|---------------------------------------|-----------------------|-----------------------|---------------------|
| Crediti verso P.A fondo dotazione (+) | 0,00 | 0,00 | 0,00 |
| Immobilizzazioni immateriali (+) | 263.024,10 | 279.364,71 | 16.340,61 |
| Immobilizzazioni materiali (+) | 92.287.555,65 | 93.069.600,76 | 782.045,11 |
| Immobilizzazioni finanziarie (+) | 7.608.180,84 | 8.165.105,88 | 556.925,04 |
| Rimanenze (+) | 0,00 | 0,00 | 0,00 |
| Crediti (+) | 10.138.377,98 | 6.046.067,61 | -4.092.310,37 |
| Attività finanz.non immobilizzate (+) | 0,00 | 0,00 | 0,00 |
| Disponibilità liquide (+) | 4.764.287,68 | 8.968.316,37 | 4.204.028,69 |
| Ratei e risconti attivi (+) | 85.222,21 | 122.018,39 | 36.796,18 |
| Totale | 115.146.648,46 | 116.650.473,72 | 1.503.825,26 |



Passivo e tendenza in atto

| Denominazione | 2024 | 2025 | Variazione |
|---|-----------------------|-----------------------|---------------------|
| Fondo di dotazione (+) | 964.939,39 | 964.939,39 | 0,00 |
| Riserve (+) | 75.881.795,12 | 77.004.871,05 | 1.123.075,93 |
| Risultato economico esercizio (+) | 649.594,58 | 318.571,06 | -331.023,52 |
| Risultato economico es. prec. (+) | 0,00 | 280.573,08 | 280.573,08 |
| Riserve neg. per beni indisponibili (+) | 0,00 | 0,00 | 0,00 |
| Patrimonio netto | 77.496.329,09 | 78.568.954,58 | 1.072.625,49 |
| Fondo per rischi ed oneri (+) | 311.037,66 | 174.221,33 | -136.816,33 |
| Trattamento di fine rapporto (+) | 804.874,11 | 763.899,88 | -40.974,23 |
| Debiti (+) | 4.238.892,99 | 3.973.237,95 | -265.655,04 |
| Ratei e risconti passivi (+) | 32.295.514,61 | 33.170.159,98 | 874.645,37 |
| Totale | 115.146.648,46 | 116.650.473,72 | 1.503.825,26 |



Attivo

| Denominazione | 2025 |
|--|-----------------------|
| Crediti verso P.A. fondo di dotazione (+) | 0,00 |
| Immobilizzazioni immateriali (+) | 279.364,71 |
| Immobilizzazioni materiali (+) | 93.069.600,76 |
| Immobilizzazioni finanziarie (+) | 8.165.105,88 |
| Rimanenze (+) | 0,00 |
| Crediti (+) | 6.046.067,61 |
| Attività finanziarie non immobilizzate (+) | 0,00 |
| Disponibilità liquide (+) | 8.968.316,37 |
| Ratei e risconti attivi (+) | 122.018,39 |
| Totale | 116.650.473,72 |

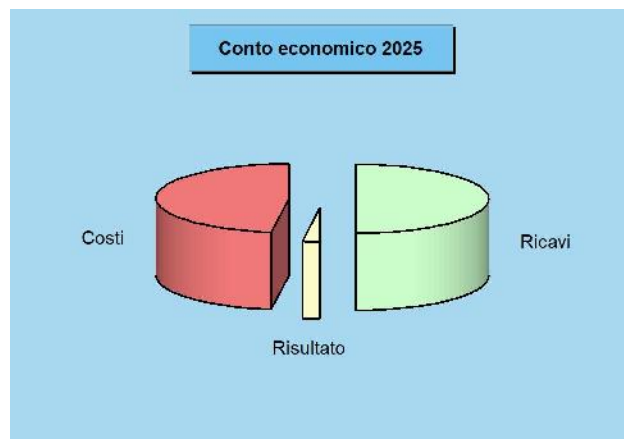
Passivo + Patrimonio netto

| Denominazione | 2025 |
|---|-----------------------|
| Fondo di dotazione (+) | 964.939,39 |
| Riserve (+) | 77.004.871,05 |
| Risultato economico dell'esercizio (+) | 318.571,06 |
| Risultato economico es. precedenti (+) | 280.573,08 |
| Riserve negative per beni indisponibili (+) | 0,00 |
| Patrimonio netto | 78.568.954,58 |
| Fondo per rischi ed oneri (+) | 174.221,33 |
| Trattamento di fine rapporto (+) | 763.899,88 |
| Debiti (+) | 3.973.237,95 |
| Ratei e risconti passivi (+) | 33.170.159,98 |
| Totale | 116.650.473,72 |

Conto economico


Ricavi, costi, utile o perdita d'esercizio

Il conto economico è redatto secondo uno schema con le voci classificate in base alla loro natura e con la rilevazione di risultati parziali prima del saldo finale. La rappresentazione dei saldi economici in forma scalare è posta all'interno di un unico prospetto dove i componenti positivi e negativi del reddito assumono segno algebrico opposto (positivo o negativo) permettendo di evidenziare anche i risultati intermedi delle singole componenti. Questo metodo di esposizione, dove il risultato totale è preceduto dal risultato della gestione caratteristica, da quello della gestione finanziaria e dall'esito della gestione straordinaria, accresce la capacità dello schema di fornire al lettore una serie di informazioni che sono utili ma, allo stesso tempo, particolarmente sintetiche.




Ricavi complessivi e tendenza in atto

| Denominazione | | 2024 | 2025 | Variazione |
|-----------------------------------|-----|----------------------|----------------------|-------------------|
| Ricavi caratteristici | (+) | 12.487.396,64 | 12.478.624,65 | -8.771,99 |
| Gestione caratteristica | | 12.487.396,64 | 12.478.624,65 | -8.771,99 |
| Ricavi finanziari | (+) | 322.848,86 | 358.603,64 | 35.754,78 |
| Rettifiche positive di valore | (+) | 0,00 | 0,00 | 0,00 |
| Gestione finanziaria e rettifiche | | 322.848,86 | 358.603,64 | 35.754,78 |
| Ricavi straordinari | (+) | 311.182,49 | 511.165,33 | 199.982,84 |
| Gestione straordinaria | | 311.182,49 | 511.165,33 | 199.982,84 |
| Ricavi complessivi | | 13.121.427,99 | 13.348.393,62 | 226.965,63 |



Costi complessivi e tendenza in atto

| Denominazione | | 2024 | 2025 | Variazione |
|-----------------------------------|-----|----------------------|----------------------|-------------------|
| Costi caratteristici | (+) | 11.944.724,94 | 12.592.533,21 | 647.808,27 |
| Gestione caratteristica | | 11.944.724,94 | 12.592.533,21 | 647.808,27 |
| Costi finanziari | (+) | 0,00 | 0,00 | 0,00 |
| Rettifiche negative di valore | (+) | 0,00 | 0,00 | 0,00 |
| Gestione finanziaria e rettifiche | | 0,00 | 0,00 | 0,00 |
| Costi straordinari | (+) | 282.563,16 | 182.471,05 | -100.092,11 |
| Gestione straordinaria | | 282.563,16 | 182.471,05 | -100.092,11 |
| Costi complessivi | | 12.227.288,10 | 12.775.004,26 | 547.716,16 |



Ricavi

| Denominazione | | 2025 |
|-----------------------------------|-----|----------------------|
| Ricavi caratteristici | (+) | 12.478.624,65 |
| Gestione caratteristica | | 12.478.624,65 |
| Ricavi finanziari | (+) | 358.603,64 |
| Rettifiche positive di valore | (+) | 0,00 |
| Gestione finanziaria e rettifiche | | 358.603,64 |
| Ricavi straordinari | (+) | 511.165,33 |
| Gestione straordinaria | | 511.165,33 |
| Totale ricavi | | 13.348.393,62 |
| Utile esercizio | | 318.571,06 |

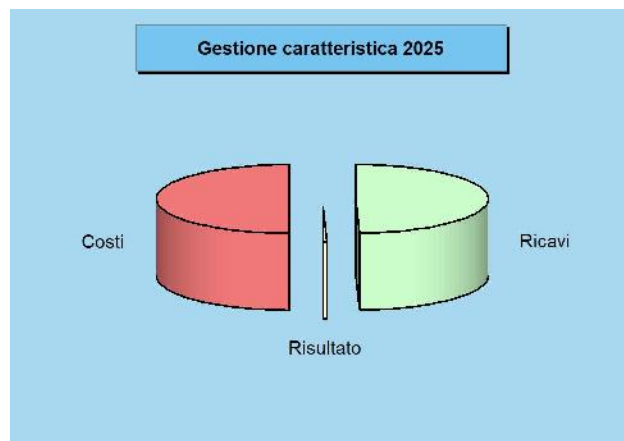
Costi

| Denominazione | | 2025 |
|-----------------------------------|-----|----------------------|
| Costi caratteristici | (+) | 12.592.533,21 |
| Gestione caratteristica | | 12.592.533,21 |
| Costi finanziari | (+) | 0,00 |
| Rettifiche negative di valore | (+) | 0,00 |
| Gestione finanziaria e rettifiche | | 0,00 |
| Costi straordinari | (+) | 182.471,05 |
| Gestione straordinaria | | 182.471,05 |
| Imposte | (+) | 254.818,30 |
| Totale costi | | 13.029.822,56 |
| Perdita esercizio | | - |

Ricavi e costi della gestione caratteristica


Gestione caratteristica e risultato d'esercizio

Il risultato della gestione caratteristica è generato dalla differenza tra i ricavi dell'attività tipica messa in atto dall'ente pubblico (la gestione di tipo "caratteristico", per l'appunto) al netto dei costi sostenuti per l'acquisto dei fattori produttivi necessari per erogare i servizi al cittadino ed utente. Si tratta, in prevalenza, degli importi che nella contabilità finanziaria confluiscono nelle entrate (accertamenti) e nelle uscite (impegni e liquidazioni) della parte corrente del bilancio, rettificati però per effetto dell'applicazione del criterio di competenza economica armonizzata. Al pari del conto economico complessivo, anche l'esito della gestione caratteristica termina con un saldo, dato dalla differenza tra ricavi e costi, che può essere positivo (utile) o negativo (perdita).



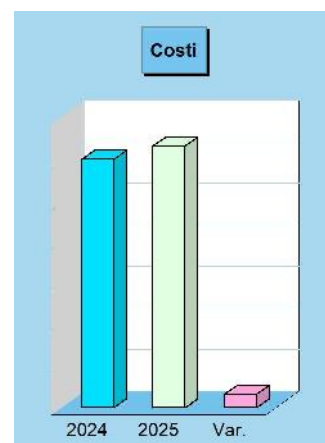
Ricavi della gestione caratteristica e tendenza in atto

| Denominazione | | 2024 | 2025 | Variazione |
|---|-----|----------------------|----------------------|------------------|
| Proventi da tributi | (+) | 3.160.367,37 | 3.156.601,76 | -3.765,61 |
| Proventi da fondi perequativi | (+) | 0,00 | 0,00 | 0,00 |
| Proventi da trasferimenti e contributi | (+) | 5.535.492,36 | 5.392.058,50 | -143.433,86 |
| Ricavi vendite e prestazioni e proventi | (+) | 3.396.572,92 | 3.523.852,39 | 127.279,47 |
| Var. prodotti in lavorazione (+/-) | (+) | 0,00 | 0,00 | 0,00 |
| Variazione lavori in corso | (+) | 0,00 | 0,00 | 0,00 |
| Incrementi per lavori interni | (+) | 0,00 | 0,00 | 0,00 |
| Altri ricavi e proventi diversi | (+) | 394.963,99 | 406.112,00 | 11.148,01 |
| Ricavi gestione caratteristica | | 12.487.396,64 | 12.478.624,65 | -8.771,99 |



Costi della gestione caratteristica e tendenza in atto

| Denominazione | | 2024 | 2025 | Variazione |
|---------------------------------------|-----|----------------------|----------------------|-------------------|
| Materie prime e/o beni consumo | (+) | 294.296,07 | 275.645,53 | -18.650,54 |
| Prestazioni di servizi | (+) | 4.235.583,65 | 4.479.260,30 | 243.676,65 |
| Utilizzo beni di terzi | (+) | 48.995,91 | 47.358,86 | -1.637,05 |
| Trasferimenti e contributi | (+) | 466.644,47 | 496.654,37 | 30.009,90 |
| Personale | (+) | 3.438.045,21 | 3.811.224,20 | 373.178,99 |
| Ammortamenti e svalutazioni | (+) | 3.100.552,87 | 3.119.925,04 | 19.372,17 |
| Variazioni materie prime e beni (+/-) | (+) | 0,00 | 0,00 | 0,00 |
| Accantonamenti per rischi | (+) | 10.000,00 | 0,00 | -10.000,00 |
| Altri accantonamenti | (+) | 10.899,84 | 2.043,34 | -8.856,50 |
| Oneri diversi di gestione | (+) | 339.706,92 | 360.421,57 | 20.714,65 |
| Costi gestione caratteristica | | 11.944.724,94 | 12.592.533,21 | 647.808,27 |



Ricavi

| Denominazione | | 2025 |
|---|-----|--------------|
| Proventi da tributi | (+) | 3.156.601,76 |
| Proventi da fondi perequativi | (+) | 0,00 |
| Proventi da trasferimenti e contributi | (+) | 5.392.058,50 |
| Ricavi vendite e prestazioni e proventi | (+) | 3.523.852,39 |
| Var. prodotti in lavorazione (+/-) | (+) | 0,00 |
| Variazione lavori in corso | (+) | 0,00 |
| Incrementi per lavori interni | (+) | 0,00 |
| Altri ricavi e proventi diversi | (+) | 406.112,00 |

Totale ricavi **12.478.624,65**
Utile esercizio -

Costi


| Denominazione | | 2025 |
|---------------------------------------|-----|--------------|
| Materie prime e/o beni consumo | (+) | 275.645,53 |
| Prestazioni di servizi | (+) | 4.479.260,30 |
| Utilizzo beni di terzi | (+) | 47.358,86 |
| Trasferimenti e contributi | (+) | 496.654,37 |
| Personale | (+) | 3.811.224,20 |
| Ammortamenti e svalutazioni | (+) | 3.119.925,04 |
| Variazioni materie prime e beni (+/-) | (+) | 0,00 |
| Accantonamenti per rischi | (+) | 0,00 |
| Altri accantonamenti | (+) | 2.043,34 |
| Oneri diversi di gestione | (+) | 360.421,57 |

Totale costi **12.592.533,21**
Perdita esercizio **113.908,56**

Ricavi e costi della gestione finanziaria


Attività finanziaria e gestione delle partecipazioni

L'attività dell'ente pubblico è messa in atto utilizzando risorse proprie o derivate. Solo in casi particolari è possibile accedere a finanziamenti esterni che, per la loro natura, sono onerosi e incidono in modo significativo sugli equilibri del bilancio finanziario corrente ma anche sul corrispondente C/economico. Il ricorso al mercato del credito, infatti, produce la formazione di oneri finanziari che non sempre sono compensati dalla realizzazione di ricavi della stessa natura. Questi ultimi sono di solito costituiti dagli interessi accreditati per effetto dell'utilizzo delle momentanee eccedenze di cassa prodotte dalle disponibilità liquide oppure, ed è questo un ambito di applicazione più interessante, dall'eventuale accredito di utili o dividendi da partecipazioni.



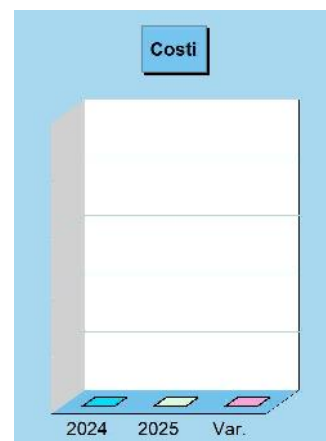
Ricavi della gestione finanziaria e tendenza in atto

| Denominazione | | 2024 | 2025 | Variazione |
|--|-----|------------|------------|------------|
| Partecipazioni in controllate | (+) | 0,00 | 0,00 | 0,00 |
| Partecipazioni in partecipate | (+) | 0,00 | 0,00 | 0,00 |
| Partecipazioni in altri soggetti | (+) | 210.870,72 | 271.098,96 | 60.228,24 |
| Proventi da partecipazioni | | 210.870,72 | 271.098,96 | 60.228,24 |
| Altri proventi finanziari | (+) | 111.978,14 | 87.504,68 | -24.473,46 |
| Proventi finanziari | | 322.848,86 | 358.603,64 | 35.754,78 |
| Rivalutazioni | (+) | 0,00 | 0,00 | 0,00 |
| Rettifiche positive di valore | | 0,00 | 0,00 | 0,00 |
| Ricavi finanziari e rettifiche di valore | | 322.848,86 | 358.603,64 | 35.754,78 |



Costi della gestione finanziaria e tendenza in atto

| Denominazione | | 2024 | 2025 | Variazione |
|--------------------------------------|-----|------|------|------------|
| Interessi passivi | (+) | 0,00 | 0,00 | 0,00 |
| Altri oneri finanziari | (+) | 0,00 | 0,00 | 0,00 |
| Interessi ed altri oneri finanziari | | 0,00 | 0,00 | 0,00 |
| Svalutazioni | (+) | 0,00 | 0,00 | 0,00 |
| Rettifiche negative di valore | | 0,00 | 0,00 | 0,00 |
| Costi finanziari e rettifiche valore | | 0,00 | 0,00 | 0,00 |



Ricavi

| Denominazione | | 2025 |
|----------------------------------|-----|------------|
| Partecipazioni in controllate | (+) | 0,00 |
| Partecipazioni in partecipate | (+) | 0,00 |
| Partecipazioni in altri soggetti | (+) | 271.098,96 |
| Proventi da partecipazioni | | 271.098,96 |
| Altri proventi finanziari | (+) | 87.504,68 |
| Proventi finanziari | | 358.603,64 |
| Rivalutazioni | (+) | 0,00 |
| Rettifiche positive di valore | | 0,00 |

Totale ricavi **358.603,64**
Utile esercizio **358.603,64**

Costi

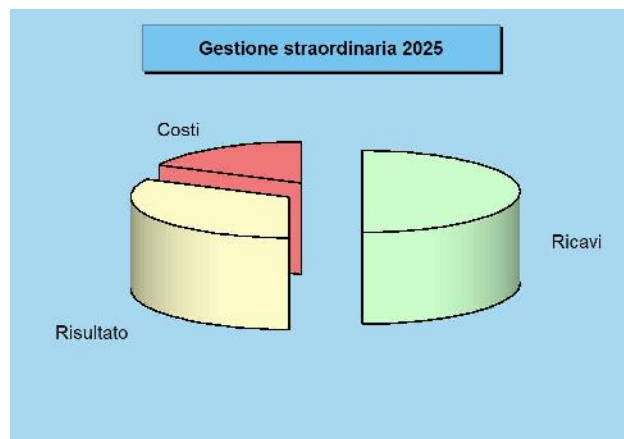
| Denominazione | | 2025 |
|-------------------------------------|-----|------|
| Interessi passivi | (+) | 0,00 |
| Altri oneri finanziari | (+) | 0,00 |
| Interessi ed altri oneri finanziari | | 0,00 |
| Svalutazioni | (+) | 0,00 |
| Rettifiche negative di valore | | 0,00 |

Totale costi **0,00**
Perdita esercizio **-**

Ricavi e costi della gestione straordinaria

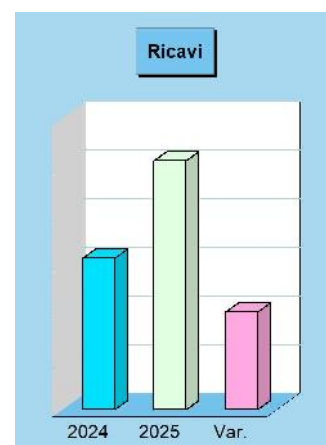
Effetti sul risultato di operazioni non ripetitive

La gestione straordinaria è costituita da quei ricavi e costi che appartengono al conto economico dell'esercizio ma che, per la natura stessa dei movimenti di cui sono la manifestazione economica, non possono essere confusi con i risultati della gestione caratteristica, partecipativa o finanziaria. Mentre questi ultimi fenomeni generano degli utili o delle perdite che sono comunque riconducibili, in modo diretto o indiretto, all'attività volta ad erogare i servizi al cittadino, i costi e ricavi di natura straordinaria producono invece un risultato prettamente occasionale, in quanto formato da movimenti che, con ogni probabilità, non si ripeteranno negli esercizi futuri. Si tratta, lo dice la denominazione stessa dell'aggregato, di operazioni straordinarie e non ripetitive



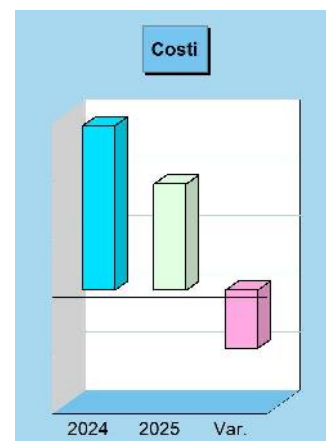
Ricavi della gestione straordinaria e tendenza in atto

| Denominazione | 2024 | 2025 | Variazione |
|--|------------|------------|------------|
| Proventi da permessi di costruire (+) | 0,00 | 0,00 | 0,00 |
| Proventi da trasferimenti C/capitale (+) | 0,00 | 0,00 | 0,00 |
| Sopravvenienze attive e ins. passive (+) | 214.925,61 | 256.585,87 | 41.660,26 |
| Plusvalenze patrimoniali (+) | 47.121,43 | 196.725,00 | 149.603,57 |
| Altri proventi straordinari (+) | 49.135,45 | 57.854,46 | 8.719,01 |
| Proventi straordinari | 311.182,49 | 511.165,33 | 199.982,84 |
| Ricavi gestione straordinaria | 311.182,49 | 511.165,33 | 199.982,84 |



Costi della gestione straordinaria e tendenza in atto

| Denominazione | 2024 | 2025 | Variazione |
|--|------------|------------|-------------|
| Trasferimenti in conto capitale (+) | 0,00 | 0,00 | 0,00 |
| Sopravvenienze passive e ins. attive (+) | 282.555,32 | 159.750,66 | -122.804,66 |
| Minusvalenze patrimoniali (+) | 0,00 | 2.684,00 | 2.684,00 |
| Altri oneri straordinari (+) | 7,84 | 20.036,39 | 20.028,55 |
| Oneri straordinari | 282.563,16 | 182.471,05 | -100.092,11 |
| Costi gestione straordinaria | 282.563,16 | 182.471,05 | -100.092,11 |



Ricavi

| Denominazione | 2025 |
|--|------------|
| Proventi da permessi di costruire (+) | 0,00 |
| Proventi da trasferimenti C/capitale (+) | 0,00 |
| Sopravvenienze attive e ins. passive (+) | 256.585,87 |
| Plusvalenze patrimoniali (+) | 196.725,00 |
| Altri proventi straordinari (+) | 57.854,46 |
| Proventi straordinari | 511.165,33 |

Costi

| Denominazione | 2025 |
|--|------------|
| Trasferimenti in conto capitale (+) | 0,00 |
| Sopravvenienze passive e ins. attive (+) | 159.750,66 |
| Minusvalenze patrimoniali (+) | 2.684,00 |
| Altri oneri straordinari (+) | 20.036,39 |
| Oneri straordinari | 182.471,05 |

Totale ricavi **511.165,33**
Utile esercizio **328.694,28**

Totale costi **182.471,05**
Perdita esercizio **-**

APPENDICE ALLA RELAZIONE SULLA GESTIONE ANNO 2025

ELENCO DOCUMENTI:

1. STATO DI ATTUAZIONE DEI PROGRAMMI CONTENUTI NEL D.U.P.
2. INDICATORE TEMPESTIVITÀ DEI PAGAMENTI ANNO 2025
3. STOCK DEL DEBITO AL 31.12.2025 E INDICATORE RITARDO
4. TRANSAZIONI COMMERCIALI EFFETTUATE DOPO LA SCADENZA – ANNO 2025
5. ASSEVERAZIONE CREDITI/DEBITI AL 31.12.2025 SOCIETÀ PARTECIPATE
6. ELENCO SPESE DI RAPPRESENTANZA ANNO 2025
7. SPESE PER CONSULENZE ANNO 2025
8. ELENCO VARIAZIONI DI BILANCIO ANNO 2025
9. ELENCO ANALITICO DELLE QUOTE VINCOLATE E ACCANTONATE DEL RISULTATO DI AMMINISTRAZIONE AL 31.12.2025

STATO DI ATTUAZIONE DEI PROGRAMMI CONTENUTI NEL D.U.P.

MISSIONE 01 Servizi istituzionali, generali e di gestione

0101 Programma 01: Organi istituzionali

| OBIETTIVI STRATEGICI | | OBIETTIVI OPERATIVI | | DURATA | RESP. POLITICO | NOTE | RESP. GEST. |
|----------------------|---|---------------------|---|----------------------|----------------|---|--------------|
| 1.1 | Investire nell'informazione diffusa ed efficace valorizzando le tecnologie e diversificando i media utilizzati (notiziario, stampa, messaggistica, social network, comunicati tramite App, ecc.). | 1.1.1 | Conferenze stampa, gestione pagina Facebook e social e altre modalità | Intera consigliatura | GIUNTA | È proseguita la collaborazione con l'addetto stampa che ha avuto un ruolo determinante nell'informazione sia attraverso comunicati stampa, social e tavola clesiana. | Segreteria |
| 1.2 | Coinvolgere i cittadini e gli stakeholders in relazione ai diversi argomenti mantenendo la responsabilità politica delle decisioni. Il Regolamento dei Beni Comuni che andrà valorizzato per creare rapporti finalizzati alla cura del Bene Comune tra cittadini, associazioni ed Ente Pubblico | 1.2.2 | Visibilità consiglio comunale | Intera consigliatura | GIUNTA | È stata migliorata la qualità di trasmissione online delle sedute del Consiglio Comunale grazie alla sostituzione della telecamera. | Segreteria |
| 1.3 | Sostenere le realtà associative presenti sul territorio sia per quanto riguarda i processi decisionali che per quanto riguarda contributi a progetti. | 1.3.1 | Incontri pubblici con la cittadinanza e con le diverse associazioni | Intera consigliatura | GIUNTA | Sono stati fatti incontri per affrontare le diverse fasi di inizio lavori della circoscrizione, con le associazioni di categoria e le società sportive. | Segreteria |
| 1.4 | Riprendere i rapporti tra l'amministrazione e le consulte allo scopo di coinvolgere meglio tali istituzioni popolari nell'attività operativa della Giunta. | 1.4.1 | Modifica al regolamento comunale sulle consulte e adozione di un disciplinare | Intera consigliatura | GIUNTA | È stata adottata dal Consiglio Comunale una prima modifica al regolamento per permettere l'indizione delle relative elezioni. Andrà adottato il disciplinare. | Servizi vari |
| | | 1.4.2 | Convocazione delle assemblee per le nomine delle consulte | Intera consigliatura | GIUNTA | Si sono svolte le elezioni per la nomina dei rappresentanti delle Consulte. Le consulte si stanno incontrando regolarmente e spesso viene richiesta la partecipazione | Servizi vari |

| | | | | | | | |
|-----|--|-------|--|----------------------|---------|--|---------------------------------|
| | | | | | | dell'assessore di riferimento. | |
| 1.5 | Impegnarsi nella programmazione come strumento organizzativo strategico, al fine di procedere con la pianificazione in tutti i settori. | 1.5.1 | Pianificare le iniziative nei diversi ambiti | Intera consigliatura | GIUNTA | | Servizi vari |
| 1.7 | Investire nei gemellaggi e rapporti internazionali come strumento identitario e di apertura per la comunità. Le collaborazioni con le città gemellate rappresentano una rilevante opportunità per i giovani clesiani e per le realtà associative del territorio. | 1.7.1 | Proseguire le iniziative che rafforzano i gemellaggi con Slawno, Pemba e Reutte in particolare creando nuove opportunità attraverso le scuole. | Intera consigliatura | GIUNTA | È stato presentato il nuovo presidente della fondazione Ivo de Carneri con la quale si proseguono le interlocuzioni con la cittadina di Chake Chake (Pemba). | Segreteria e Attività Culturali |
| 7.1 | Mantenere il ruolo di capoluogo di valle in quanto sede di servizi importanti privilegiando una visione sovra comunale, incentivando il dialogo e la collaborazione con i paesi della valle. | 7.1.1 | Promuovere iniziative a livello sovracomunale collaborando con i paesi delle valli del Noce | Intera consigliatura | SINDACA | All'interno del Comitato Esecutivo della Comunità della Val di Non è stata nominata con delega allo sport e ai rifiuti la consigliera comunale Francesca Endrizzi mentre al Consorzio BIM dell'Adige è stato eletto il consigliere Massimiliano Girardi. La loro presenza permette di avere un'interlocuzione diretta con le realtà sovracomunali. | Servizi vari |
| 7.2 | Presidiare i vari soggetti pubblici che hanno sede a Cles per garantire le migliori condizioni logistiche. | 7.2.1 | Mettere a disposizione spazi per le sedi affinché i servizi continuino a rimanere sul territorio di Cles | Intera consigliatura | SINDACA | Sono in fase di studio varie possibilità. | Servizi vari |

0105 Programma 05: Gestione dei beni demaniali e patrimoniali

| OBIETTIVI STRATEGICI | | OBIETTIVI OPERATIVI | | DURATA | RESP. POLITICO | NOTE | RESP. GEST. |
|----------------------|---|---------------------|--|----------------------|----------------|---|--------------|
| 2.1 | Intervenire sul patrimonio riqualificando e recuperando beni immobili comunali secondo le strategie del Masterplan e quelle specifiche di settore allo scopo di garantirne la massima fruibilità e offrire un ampio ventaglio di occasioni alla popolazione nei diversi settori, privilegiando innanzitutto i servizi essenziali. | 2.1.1 | Studio sulla fruibilità dell'edificio ex canonica di Mechel | Intera consigliatura | ALDO DALPIAZ | Sono stati fatti alcuni interventi puntuali sull'impianto di riscaldamento. | LL.PP. |
| | | 2.1.2 | Completamento manutenzione cinema-teatro con interventi sugli esterni dell'edificio | 2026-2027 | ALDO DALPIAZ | Nel 2026 è stato affidato l'incarico ad un tecnico per la diagnosi energetica volta alla richiesta di incentivo conto termico 3.0 al G.S.E. | LL.PP. |
| | | 2.1.3 | Avvio di uno studio sulle possibili destinazioni delle aree ed edifici recentemente acquisiti davanti alle scuole elementari anche in collaborazione con l'A.P.S.P. tenendo in considerazione le indicazioni contenute nella revisione del Masterplan. | 2026-2028 | ALDO DALPIAZ | È stato istituito un tavolo di confronto con l'amministrazione e la dirigenza dell'A.P.S.P. che ha portato alla formalizzazione da parte di quest'ultima di una richiesta di spazi sull'area in oggetto. Questo ha portato all'idea di poter realizzare un'opera condivisa che potrebbe condurre alla realizzazione di uno spazio per l'istituto comprensivo al piano terra e per l'A.P.S.P. nei piani superiori. | Servizi vari |
| | | 2.1.4 | Continua manutenzione ed efficientamento degli edifici sociali a disposizioni dei gruppi rionali e di tutta la popolazione anche avvalendosi del servizio SOVA | Intera consigliatura | ALDO DALPIAZ | Anche nel 2025 sono stati effettuati normali e consueti lavori di manutenzione ordinaria degli edifici. | LL.PP. |
| | | 2.1.5 | Manutenzione ordinaria e straordinaria del patrimonio comunale | Intera consigliatura | ALDO DALPIAZ | | LL.PP. |
| | | 2.1.6 | Malga Clesera: i lavori sono in corso di conclusione e andrà fatta una valutazione sulla riqualificazione sulla parte | Intera consigliatura | ALDO DALPIAZ | Sono proseguiti i lavori di ristrutturazione della Malga Clesera che si sono interrotti, a causa della stagione invernale, in data 20.11.2025. I lavori | LL.PP. |

| | | | | | | | |
|-----|---|-------|--|----------------------|--------------------|--|--------------|
| | | | ricettiva (casello e spaccio) ipotizzando anche uno sviluppo turistico del compendio | | | proseguiranno non appena la stagione lo consentirà. | |
| | | 2.1.7 | Piano di rinnovamento delle attrezzature, veicoli e macchinari a disposizione del cantiere comunale | Intera consigliatura | PIERLUIGI LEONARDI | È stata avviata una valutazione per la sostituzione di alcuni mezzi e attrezzature a disposizione del cantiere comunale. Nei primi mesi del 2026 si procederà all'acquisto del primo mezzo per il servizio acquedotto. | LL.PP. |
| | | 2.1.8 | Don Orione: sostenere la ristrutturazione dell'edificio | 2026-2027 | ALDO DALPIAZ | Si è formalizzata la convenzione con la scuola musicale che porterà all'ampliamento della struttura. L'inizio dei lavori avverrà nel 2026. Il Comune di Cles partecipa con Euro 312.320,90. | Servizi vari |
| 2.2 | Potenziare le infrastrutture in quanto mezzo per rendere possibile lo sviluppo sociale, economico e tecnologico. | 2.2.6 | Potenziamento di Via San Vito e realizzazione del nuovo incrocio con Via del Monte | 2026-2028 | ALDO DALPIAZ | A fine 2025 si è svolto un incontro il tecnico incaricato alla progettazione dell'Opera al fine di richiedere alcune variazioni al progetto. La progettazione è terminata ed ora è ora al vaglio dell'ufficio lavori pubblici. | LL.PP. |
| 7.8 | Mantenere sempre forti i contatti con APSS in merito al presidio ospedaliero coinvolgendo anche i Sindaci delle valli del noce e i Presidenti delle Comunità di Valle. Si dovrà anche investire in strutture, viabilità e servizi per rendere l'ospedale ancora più attrattivo e per accogliere il personale sanitario. Attraverso la rigenerazione di un vecchio edificio comunale, con i fondi del PNRR, è in fase di realizzazione la Casa della Comunità che rappresenta un nuovo modo di erogare servizi socio-sanitari. Andrà presidiata la buona realizzazione delle opere | 7.8.3 | La richiesta da parte del Servizio Ospedaliero per alloggi a specializzandi e tirocinanti dovrà essere presa in considerazione da parte dell'Amministrazione | Intera consigliatura | SINDACA | Sono in corso valutazioni in merito all'acquisizione di nuovi spazi per rispondere a queste esigenze. | Servizi vari |
| | | 7.8.4 | Con la Casa della Comunità verranno messi a disposizione dell'Amministrazione comunale nuovi spazi per sedi di associazioni socio-sanitarie | Intera consigliatura | SINDACA | Continuano le interlocuzioni con l'A.P.S.S. (ora ASUIT) in attesa del completamento dei lavori. | Servizi vari |

| | | | | | | |
|--|--|--|--|--|--|--|
| soprattutto per quanto riguarda il tema legato ai parcheggi. | | | | | | |
|--|--|--|--|--|--|--|

0111 Programma 11: Altri servizi generali

| OBIETTIVI STRATEGICI | | OBIETTIVI OPERATIVI | | DURATA | RESP. POLITICO | NOTE | RESP. GEST. |
|----------------------|---|---------------------|---|---------------------|----------------|------|-------------|
| 1.2 | Coinvolgere i cittadini e gli stakeholders in relazione ai diversi argomenti mantenendo la responsabilità politica delle decisioni. Il Regolamento dei Beni Comuni che andrà valorizzato è per creare rapporti finalizzati alla cura del Bene Comune tra cittadini, associazioni ed Ente Pubblico | 1.2.1 | Creazione sul sito web comunale apposita sezione per il regolamento dei beni comuni e relative attività e risultati | Intera consiliatura | GIUNTA | | Segreteria |

MISSIONE 03 Ordine pubblico e sicurezza

0302 Programma 02: Sistema integrato di sicurezza urbana

| OBIETTIVI STRATEGICI | | OBIETTIVI OPERATIVI | | DURATA | RESP. POLITICO | NOTE | RESP. GEST. |
|----------------------|---|---------------------|---|----------------------|----------------|---|----------------|
| 3.6 | <p>Mantenere prioritario il tema della sicurezza valorizzando il ruolo delle forze dell'ordine presenti sul territorio. Organizzare serate informative sensibilizzando la cittadinanza educando alla sicurezza nei vari ambiti.</p> <p>Serve considerare la sicurezza del territorio, argomento sempre più attuale considerati i frequenti fenomeni atmosferici estremi.</p> <p>Va ampliato il sistema di videosorveglianza anche inteso come strumento di supporto per le forze dell'ordine.</p> | 3.6.1 | Mantenere monitorato costantemente il territorio dando ascolto alle esigenze e segnalazioni dei cittadini | Intera consigliatura | VITO APUZZO | Sono state installate n. 4 videocamere in Via Chini (scuole), Viale Degasperi (incrocio ospedale), sottopasso ferroviario in corrispondenza del polo scolastico e della Statua del S. Nepomuceno. | Polizia locale |
| | | 3.6.2 | Sinergia con le altre Istituzioni e in particolare con le Forze dell'Ordine | Intera consigliatura | VITO APUZZO | Sono sempre attivi i contatti con le Forze dell'Ordine presenti sul territorio e con gli istituti scolastici per comprendere le loro esigenze. | Servizi vari |
| | | 3.6.3. | Ciclo cibo, terra, salute e sicurezza | Intera consigliatura | VITO APUZZO | È stato esaurito il ciclo autunnale e ora è stato avviato il ciclo primaverile. È in fase di conclusione lo studio sul nuovo ciclo autunnale per l'anno 2026. | Servizi vari |
| | | 3.6.4 | Promuovere una cultura di vicinato | Intera consigliatura | GIUNTA | | Servizi vari |

MISSIONE 04 Istruzione e diritto allo studio

0401 Programma 01: Istruzione prescolastica

| OBIETTIVI STRATEGICI | | OBIETTIVI OPERATIVI | | DURATA | RESP. POLITICO | NOTE | RESP. GEST. |
|----------------------|--|---------------------|--|----------------------|----------------|---|----------------------|
| 6.11 | <p>Coordinare i servizi alla prima infanzia, gestire al meglio le strutture comunali e collaborare con le scuole equiparate esistenti sul territorio. Bisognerà fare attente valutazioni riguardo l'andamento demografico e alla disponibilità di spazi per garantire l'accesso al nido a tutti i cittadini che lo richiedono.</p> | 6.11.2 | Migliorare le strutture comunali per renderle sempre più vivibili e confortevoli per i più piccoli | Intera consigliatura | SINDACA | È stato predisposto un impianto di climatizzazione alla scuola dell'infanzia "Casa del Sole" per garantire condizioni adeguate durante i mesi estivi. | Segreteria - sociale |
| | | 6.11.3 | Coinvolgere le scuole del territorio nelle diverse iniziative proposte dall'Amministrazione Comunale | Intera consigliatura | SINDACA | Al passaggio della Fiamma Olimpica le scuole materne del territorio sono state coinvolte per partecipare all'iniziativa. | Servizi vari |

0402 Programma 02: Altri ordini di istruzione non universitaria

| OBIETTIVI STRATEGICI | | OBIETTIVI OPERATIVI | | DURATA | RESP. POLITICO | NOTE | RESP. GEST. |
|----------------------|---|---------------------|---|----------------------|---|--|--------------|
| 4.9 | Sostenere le realtà industriali e artigianali presenti sul territorio sia da un punto di vista urbanistico che da un punto di vista di visibilità | 4.9.5 | Collaborare con le scuole | Intera consigliatura | VITO APUZZO FRANCESCA GABOS SINDACA | Si sono svolte interlocuzioni con l'istituto comprensivo di Cles e con le ENAIP per sondare l'interesse nel settore del tessile. | Servizi vari |
| 5.5 | <p>Mantenere la massima collaborazione con i dirigenti scolastici nella gestione delle strutture garantendo il supporto per la creazione di sempre nuove connessioni con il sistema culturale e sociale del territorio.</p> | 5.5.1 | Incontri periodici con Dirigenti di tutti gli Istituti. Informazione sugli eventi organizzati dal Comune. | Intera consigliatura | VITO APUZZO | Sono stati elaborati progetti con l'istituto comprensivo sulla Treccani e sul 150° anniversario dalla nascita di Cesare Battisti, con l'ITET Pilati è attivo un progetto biennale riguardante la toponomastica di Cles, con l'Istituto B. Russel sempre sulla Treccani ed in occasione della giornata internazionale contro la violenza sulle donne. | Segreteria |
| | | 5.5.2 | Condivisione e studio/realizzazione di eventi e progetti, anche in sede di alternanza scuola/lavoro. | Intera consigliatura | VITO APUZZO | | Servizi vari |

MISSIONE 05 Tutela e valorizzazione dei beni e delle attività culturali

0501 Programma 01: Valorizzazione dei beni di interesse storico

| OBIETTIVI STRATEGICI | | OBIETTIVI OPERATIVI | | DURATA | RESP. POLITICO | NOTE | RESP. GEST. |
|----------------------|--|---------------------|--|----------------------|----------------|--|-----------------------------|
| 5.1 | Valorizzare i beni culturali investendo sul patrimonio storico, artistico e archeologico del paese. Incrementare l'attrattività di Cles percorrendo anche nuove ipotesi museali. | 5.1 .1 | Valorizzare il patrimonio storico e artistico esistente investendo sulla sostenibilità | Intera consigliatura | VITO APUZZO | Nel 2025 è stato completato il restauro della statua del Santo Nepomuceno con l'inaugurazione della stessa. Si prosegue con il progetto VisitCles con il completamento del sito. È stata inoltre revisionata, approvata ed è iniziata l'installazione della nuova cartellonistica per i siti di interesse storico-culturale-naturalistico del comune. | LL.PP. / Attività culturali |
| | | 5.1 .3 | Acquisto edificio storico "Casa Borghesi" frazione Spinazzeda | Intera consigliatura | GIUNTA | L'acquisto dell'immobile dovrà necessariamente tenere conto della disponibilità della Provincia/ Sovrintendenza a partecipare alla spesa per il restauro. | LL.PP. / Attività culturali |

0502 Programma 02: Attività culturali e interventi diversi nel settore culturale

| OBIETTIVI STRATEGICI | | OBIETTIVI OPERATIVI | | DURATA | RESP. POLITICO | NOTE | RESP. GEST. |
|----------------------|---|---------------------|--|----------------------|-----------------|---|---------------------------------|
| 4.7 | Studiare una proposta specifica volta a puntare sul progetto di centro commerciale naturale creando sinergie tra amministrazione comunale e i soggetti coinvolti. Il Consorzio Cles Iniziative è un tramite tra Ente Pubblico e commercianti e gestori dei pubblici esercizi. | 4.7.3 | Creare eventi culturali e sociali con il coinvolgimento dei commercianti ed esercenti al fine di creare animazione sul territorio per valorizzare le attività. | Intera consigliatura | FRANCESCA GABOS | Sin dall'insediamento dell'amministrazione si sono coinvolti i commercianti e gli esercenti negli eventi culturali e sociali (es. LILT BLU E LILT ROSA, Natale "compriamo a Cles"). | Segreteria / Attività culturali |

| | | | | | | | |
|-----|--|-------|--|----------------------|-------------|---|--------------------|
| 5.1 | Valorizzare i beni culturali investendo sul patrimonio storico, artistico e archeologico del paese. Incrementare l'attrattività di Cles percorrendo anche nuove ipotesi museali. | 5.1.2 | Prosecuzione mostre e allestimenti e concerti presso Palazzo Assessorile e altri edifici storici in collaborazione con gli Enti o soggetti proprietari | Intera consigliatura | VITO APUZZO | Si è svolta regolarmente la mostra sui Reti e su Giorgio Wenter Marini. Attualmente è stata inaugurata la mostra "Lascia che tutto ti accada" organizzata con GSH, Mart e Provincia. Sono proseguiti i concerti presso Palazzo Assessorile sia in occasione di conferenze sia come eventi autonomi. | Attività culturali |
| 5.2 | Proseguire l'offerta di opportunità culturale di genere teatrale, musicale e cinematografico. Continuare la proficua collaborazione con la biblioteca quale agenzia di promozione della cultura e in generale con tutte le realtà e associazioni culturali presenti sul territorio e con la commissione cultura, una volta istituita | 5.2.1 | Eventi sia di livello internazionale che locale - varietà delle proposte e accessibilità a tutti | Intera consigliatura | VITO APUZZO | Sono stati fatti spettacoli di teatro sia con Coordinamento Teatrale Trentino sia con altre realtà, alcuni anche nel contesto "Terra, cibo, salute e sicurezza". Si è svolta anche la stagione di danza con realtà sia nazionali che locali. Sono stati celebrati gli anniversari soprattutto quello per i 150 anni dalla nascita di Cesare Battisti; per i 150 dalla nascita di Maurice Ravel con il gruppo bandistico clesiano; per i 200 anni dalla nascita di Johann Strauss Junior; i 150 dalla morte di Dmitrij Dmitrievič Šostakovič e di Pierpaolo Pasolini. | Attività culturali |
| | | 5.2.2 | Coordinamento eventi con il nuovo gestore del cinema teatro comunale | Intera consigliatura | VITO APUZZO | Per la festa della musica di quest'anno è stato invitato, in collaborazione con l'A.P.S.P. di Cles, Bobby Solo. È proseguito il festival "lettori in fiore" anche con la neo costituita omonima associazione. Il cinema è stato inaugurato a novembre 2025 e già si sono svolti numerosissimi eventi teatrali, di danza, musicali oltre che cinematografici. | Attività culturali |
| 5.3 | Promuovere il trasferimento dei saperi quale elemento chiave per lo sviluppo | 5.3.1 | Interlocuzione con Consulte e rappresentanti delle frazioni e | Intera consigliatura | VITO APUZZO | Il progetto è confermato e sono già state avviate le interlocuzioni in quanto | Attività culturali |

| | | | | | | |
|--|--|--|--|--|---|--|
| | <p>sostenibile della comunità e per la crescita del capitale umano locale, valorizzando il patrimonio culturale, storico e sociale a livello intergenerazionale.</p> | <p>dei rioni. Recupero tradizioni storiche ("Cles che fu") mettendo in relazione attiva le generazioni</p> | | | <p>si necessita di almeno un paio di anni per organizzare questo grande evento diffuso.</p> | |
|--|--|--|--|--|---|--|

MISSIONE 06 Politiche giovanili, sport e tempo libero

0601 Programma 01: Sport e tempo libero

| OBIETTIVI STRATEGICI | | OBIETTIVI OPERATIVI | | DURATA | RESP. POLITICO | NOTE | RESP. GEST. |
|----------------------|--|---------------------|--|----------------------|-------------------------|---|---------------------------------|
| 1.3 | Sostenere le realtà associative presenti sul territorio sia per quanto riguarda i processi decisionali per quanto riguarda contributi a progetti. | 1.3.2 | Sostenere, anche mediante contributi, progetti proposti dalle associazioni | Intera consigliatura | GIUNTA | Sono stati concessi contributi alle diverse associazioni sportive a sostegno delle famiglie. | Segreteria e Attività Culturali |
| 3.3 | Garantire adeguata manutenzione e qualità dei parchi gioco in quanto luoghi di socializzazione e di comunità. Occorre inoltre potenziare l'offerta del verde urbano con particolare attenzione alle necessità delle fasce più fragili. | 3.3.1 | Riqualificazione parco giochi campo sportivo di Mechel | Intera consigliatura | PIERLUIGI LEONARDI | Per prima cosa il parco va confinato e successivamente riqualificato. | LL.PP. |
| | | 3.3.2 | Riqualificazione area giochi in loc. Bersaglio | Intera consigliatura | PIERLUIGI LEONARDI | Nel 2025 si è provveduto all'acquisto di nuove attrezzature. | LL.PP. |
| | | 3.3.3 | Realizzazione nuovo parco giochi in fraz. Dres | Intera consigliatura | PIERLUIGI LEONARDI | | LL.PP. |
| | | 3.3.4 | Manutenzione continua dei parchi gioco comunali al fine di garantire un adeguato livello di sicurezza | Intera consigliatura | PIERLUIGI LEONARDI | Nel 2025 è proseguita, come negli ultimi anni, la manutenzione ordinaria dei parchi gioco per garantire la sicurezza adeguata. | LL.PP. |
| 3.4 | Stimolare e promuovere corretti stili di vita affiancati da un'adeguata attività fisica per garantire benessere a tutti i cittadini. Il panorama delle opportunità sportive di Cles è decisamente ampio e corposo e deve essere sempre sostenuto a ogni livello e disciplina. Le risorse a supporto di tali attività sono considerate investimento nella crescita dei giovani oltre che nella salute e nel coinvolgimento di adulti e anziani. | 3.4.2 | Sostenere le proposte e le iniziative volte a promuovere uno stile di vita attivo per tutte le fasce d'età, partendo dai bambini | Intera consigliatura | SINDACA FRANCESCO GABOS | Sono stati svolti alcuni incontri sul tema della prevenzione in collaborazione con LILT rosa e blu. Nel corso del 2026 sono in programma altre iniziative volte a promuovere uno stile di vita sano e attivo per tutte le fasce di età. | LL.PP. |
| | | 3.4.3 | Sostenere la festa dello Sport | Intera consigliatura | SINDACA | Anche nel 2025 il Comune ha sostenuto finanziariamente la realizzazione della festa dello sport. | Segreteria |
| 3.5 | Continuare l'attività di riqualificazione del Centro sportivo, | 3.5.1 | Implementare le strutture | Intera consigliatura | SINDACA | Nel 2025 si è provveduto all'acquisto e all'installazione di | LL.PP. |

| | | | | | | | |
|-----|--|-------|---|----------------------|----------------------|---|--------------|
| | <p>lavorando sulle manutenzioni degli impianti, sul decoro generale e sviluppo di nuove attrattività. Nuovi progetti sono in programma dal rifacimento del campo in erba, alla pista di atletica, ai nuovi campi da tennis. Si lavorerà per introdurre nuove proposte in risposta alle richieste del momento.</p> | | sportive presenti al CTL | | ALDO DALPIAZ | attrezzatura per calisthenics presso il CTL. | |
| | | 3.5.2 | Riqualificazione e terrazza sovrastante la sala polivalente | Intera consigliatura | SINDACA ALDO DALPIAZ | | LL.PP. |
| | | 3.5.3 | Sostenere il rifacimento del campo in erba, pista di atletica e nuovi campi da tennis | Intera consigliatura | SINDACA ALDO DALPIAZ | L'Amministrazione sostiene le società sportive nella realizzazione di queste importanti opere e dopo l'approvazione del rendiconto dell'esercizio 2025 si provvederà allo stanziamento della spesa a carico del Comune. | LL.PP. |
| | | 3.5.4 | Valorizzare l'area "skate park" | Intera consigliatura | SINDACA ALDO DALPIAZ | Nel 2025 è stato ultimato lo <i>skate park</i> . È intenzione dell'amministrazione proseguire con interventi di valorizzazione dell'intero compendio anche attraverso progetti artistici che coinvolgano i giovani- | LL.PP. |
| | | 3.5.5 | Individuare un'area camper | Intera consigliatura | SINDACA | | Servizi vari |
| 7.6 | <p>Valutare la possibilità di interfacciarsi con altri Comuni o con la Comunità di Valle per costruire una piscina di valle. Bisognerà redigere un piano di realizzazione che verifichi le caratteristiche territoriali, il bacino d'utenza, le diverse tipologie di impianto da considerare e le risultanze in termini di costi di gestione in rapporto alle fonti energetiche a disposizione. Tutte queste valutazioni serviranno per costruire un percorso certo e definito, finalizzato alla realizzazione dell'opera in un determinato periodo.</p> | 7.6.1 | <p>Avviare una fase di studio in merito alla realizzazione di una piscina a Cles che approfondisca le condizioni, i costi e i benefici in relazione ai bacini d'utenza e alle diverse scelte tecniche e finanziarie da portare avanti</p> | Intera consigliatura | SINDACA | <p>Sono in corso delle valutazioni sulle aree a disposizione e sulla fattibilità dell'opera.</p> | Servizi vari |

0602 Programma 02: Giovani

| OBIETTIVI STRATEGICI | | OBIETTIVI OPERATIVI | | DURATA | RESP. POLITICO | NOTE | RESP. GEST. |
|----------------------|--|---------------------|--|----------------------|-------------------------------|--|-------------------------|
| 3.4 | Stimolare e promuovere corretti stili di vita affiancati da un'adeguata attività fisica per garantire benessere a tutti i cittadini. Il panorama delle opportunità sportive di Cles è decisamente ampio e corposo e deve essere sempre sostenuto a ogni livello e disciplina. Le risorse a supporto di tali attività sono considerate investimento nella crescita dei giovani oltre che nella salute e nel coinvolgimento di adulti e anziani. | 3.4.1 | Collaborare con il Consiglio Comunale dei Ragazzi per regolamentare le buone prassi da tenere all'interno di aree sensibili | Intera consigliatura | SINDACA FRANCESCA GABOS | | Segreteria - sociale |
| 5.4 | Favorire e supportare le iniziative di formazione e di sensibilizzazione all'approfondimento nei settori più diversi a supporto della crescita sociale e culturale della comunità. | 5.4.1 | Affrontare tutte le tematiche sociali, in collaborazione con i professionisti del settore, gli altri enti e istituzioni pubbliche e con le Scuole. | Intera consigliatura | SINDACA VITO APUZZO | Incontri pubblici sul tema "dipendenze in generale", ludopatia, suicidio, problematiche di salute, prevenzione sanitaria ed in tema di sicurezza in generale anche in collaborazione con le istituzioni pubbliche, soprattutto ASUIT, e con le scuole. | Segreteria - sociale |
| | | 5.4.2 | Favorire promozione di eventi diffusi sul territorio, anche all'aperto e sotto forma di eventi culturali (teatro, musica, arti figurative, laboratori, ecc.) | Intera consigliatura | SINDACA VITO APUZZO | Anche tramite tramite Batiboi Gallery sono stati realizzate conferenze e momenti anche all'aperto. È stato anche promosso lo spettacolo "Vestiti Slow" sulla sostenibilità ambientale relativo all'eccessivo utilizzo di vestiario. | Attività culturali |
| 6.7 | Continuare a promuovere il piano giovani come strumento fondamentale per le politiche giovanili ritenendo che questa fascia di età rappresenta la più grande risorsa della Comunità e va | 6.7.1 | Continuare ad investire sul Piano Giovani di Zona con progetti in cui i giovani da semplici fruitori diventino protagonisti | Intera consigliatura | SINDACA | Si sono conclusi importanti progetti che hanno visto la partecipazione di molti giovani. | Segreteria - sociale |

| | | | | | | |
|--|-------|--|-----------------------------|----------------|--|-----------------------------|
| <p>valorizzata all'interno delle dinamiche del territorio. Devono essere promosse iniziative che diano sostegno, fiducia e responsabilità quali il Consiglio Comunale dei Ragazzi e il Gruppo Giovani. Si dovrà investire su progetti di cura del bene comune dando la possibilità ai ragazzi di esprimere la loro creatività e le loro potenzialità. I giovani inoltre devono potersi inserire da protagonisti nel tessuto associazionistico clesiano per saper diventare propositivi e imparare a conoscere le complesse dinamiche di questo ambiente.</p> | 6.7.2 | <p>Sostenere il Consiglio Comunale dei Ragazzi e il Gruppo Giovani di Cles con nuovi patti di collaborazione</p> | <p>Intera consigliatura</p> | <p>SINDACA</p> | <p>È proseguito il sostegno da parte dell'Amministrazione per il Consiglio Comunale dei Ragazzi e il Gruppo Giovani.</p> | <p>Segreteria - sociale</p> |
| | 6.7.3 | <p>Incentivare la partecipazione giovanile nelle associazioni a sostegno del ricambio generazionale</p> | <p>Intera consigliatura</p> | <p>SINDACA</p> | <p>I Piani Giovani e gli strumenti portati avanti attraverso le politiche giovanili hanno come obiettivo quello di coinvolgere i giovani all'interno dell'attività amministrativa.</p> | <p>Segreteria - sociale</p> |
| | 6.7.4 | <p>La festa della musica rimane un appuntamento prioritario per il coinvolgimento giovanile</p> | <p>Intera consigliatura</p> | <p>SINDACA</p> | <p>Nel 2025 si è svolta, come ormai consuetudine, la festa della musica con un proficuo coinvolgimento, nell'organizzazione, del Gruppo Giovani.</p> | <p>Attività culturali</p> |

MISSIONE 07 Turismo

0701 Programma 01: Sviluppo e la valorizzazione del turismo

| OBIETTIVI STRATEGICI | | OBIETTIVI OPERATIVI | | DURATA | RESP. POLITICO | NOTE | RESP. GEST. |
|----------------------|---|---------------------|--|----------------------|---|---|--------------|
| 4.6 | <p>Promuovere un turismo sostenibile sotto il profilo ambientale, sociale ed economico anche con la valorizzazione del patrimonio storico-artistico, dell'ambiente e delle eccellenze economiche. Importante la collaborazione con l'APT della Val di Non ma anche della Val di Sole.</p> | 4.6.1 | <p>Mettere in relazione cultura, turismo, ambiente e attività produttive</p> | Intera consigliatura | VITO APUZZO FRANCESCA GABOS | <p>La mostra realizzata con il contributo di GSH, Mart e Provincia intitolata "Lascia che tutto ti accada" mette in relazione cultura, turismo e sport.</p> <p>La mostra estiva metterà in relazione cultura, turismo ed attività produttive.</p> <p>Il ciclo cibo, terra, salute e sicurezza mette in relazione cultura ed ambiente e cultura e sicurezza.</p> | Servizi vari |
| | | 4.6.2 | <p>Porre attenzione al tema della valorizzazione del biotopo ricadente in parte sul territorio del Comune di Cles</p> | Intera consigliatura | VITO APUZZO FRANCESCA GABOS | <p>Proseguono le interlocazioni con il Comune di Ville d'Anania.</p> | Servizi vari |
| | | 4.6.3 | <p>È necessario implementare la cartellonistica e la segnaletica nei parchi giochi e per valorizzare il patrimonio ambientale e culturale presente sul territorio.</p> | Intera consigliatura | VITO APUZZO FRANCESCA GABOS SINDACA | <p>Il sito VisitCles è attivo ed è raggiungibile anche dal sito istituzionale del Comune; la cartellonistica interna è stata quasi del tutto collocata, per quella agli ingressi del paese sono in corso interlocazioni con gli Enti preposti.</p> | Servizi vari |
| 4.7 | <p>Studiare una proposta specifica volta a puntare sul progetto di centro commerciale naturale creando sinergie tra amministrazione comunale e i soggetti coinvolti. Il Consorzio Cles Iniziative è un tramite tra Ente Pubblico e commercianti e gestori dei pubblici esercizi.</p> | 4.7.2 | <p>Valorizzare il consorzio Cles iniziative supportandolo nell'attività di promozione turistica anche sui canali web e social.</p> | Intera consigliatura | FRANCESCA GABOS | <p>C'è una costante collaborazione con il consorzio Cles iniziative che l'Amministrazione supporta nell'attività di promozione turistica sui canali Web e social e con cui vengono condivisi gli eventi promossi dal Comune.</p> | Servizi vari |

MISSIONE 08 Assetto del territorio ed edilizia abitativa

0801 Programma 01: Urbanistica e assetto del territorio

| OBIETTIVI STRATEGICI | | OBIETTIVI OPERATIVI | | DURATA | RESP. POLITICO | NOTE | RESP. GEST. |
|----------------------|---|---------------------|---|----------------------|----------------------------------|--|----------------------|
| 1.6 | Il Masterplan rappresenta un modello di sviluppo urbano per Cles. Rimane il documento di programmazione che indirizza le scelte attuali e future. Va mantenuto aggiornato in relazione all'evoluzione del paese e alle sue necessità. | 1.6.1 | Mantenere il Masterplan sempre aggiornato in relazione all'evoluzione delle opere pubbliche | Intera consigliatura | GIUNTA | | Servizi vari |
| 2.5 | Intraprendere nuove strategie per recuperare le aree depresse del paese e lavorare su specifiche situazioni che creano difficoltà urbane o che ostacolano il migliore sviluppo delle aree residenziali e produttive. | 2.5.1 | Promuovere interventi di rigenerazione urbana utilizzando lo strumento del P.R.U. come precedentemente fatto con il rione Spinazzeda | Intera consigliatura | ALDO DALPIAZ VITTORIO MICHELI | Dopo l'ottima esperienza del P.R.U. di Spinazzeda nel 2025 si è valutato di adottare lo stesso strumento per altre aree prevalentemente del centro storico del nostro paese. | Urbanistica |
| | | 2.5.2 | Incentivare lo sviluppo delle aree produttive pianificando gli interventi tramite il PRG in stretta collaborazione con i soggetti interessati | Intera consigliatura | ALDO DALPIAZ VITTORIO MICHELI | In fase di studio. | Urbanistica |
| | | 2.5.3 | Sostenere la realizzazione di una rete stradale urbana che permetta di decongestionare il centro dal traffico parassita, a servizio di specifiche zone produttive | Intera consigliatura | ALDO DALPIAZ VITTORIO MICHELI | In fase di studio. | Urbanistica / LL.PP. |
| 2.6 | Riqualficare le piazze centrali dialogando con gli stakeholders e tutta la cittadinanza. Andrà ripreso il progetto che è | 2.6.1 | Riprendere il progetto esistente e aggiornarlo in funzione delle richieste dei | 2026-2028 | GIUNTA | Sono in corso valutazioni. | LL.PP. |

| | | | | | | | |
|-----|---|-------|---|----------------------|--------------------|--|----------------|
| | stato frutto di una fase partecipativa con la popolazione ed è già stato presentato in consiglio comunale. I sotto servizi sono stati sistemati, vanno creati spazi di incontro e di comunità che potranno dare una risposta alle esigenze dei settori che lavorano sulla piazza. Questo progetto dovrà interessare tutti gli assessorati in maniera trasversale. | | diversi <i>stakeholders</i> | | | | |
| | | 2.6.2 | Confronto con la popolazione sul nuovo progetto che verrà presentato | 2026-2028 | GIUNTA | In risposta ad una mozione del consigliere Salmoiraghi l'Amministrazione si impegna, nel 2026, a coinvolgere i cittadini, i commercianti, le consulte, le associazioni nelle scelte di riqualificazione e abbellimento di Piazza Granda. | Servizi vari |
| 3.2 | Garantire pulizia di strade e piazze, una valida gestione dell'arredo urbano e della segnaletica. Vanno promosse azioni mirate a sensibilizzare il senso civico della comunità. | 3.2.4 | Implementazione della cartellonistica presente nei parchi al fine di evidenziare le regole per la fruizione delle aree giochi | Intera consigliatura | PIERLUIGI LEONARDI | I componenti del Consiglio Comunale dei Ragazzi stanno predisponendo delle regole per i parchi gioco. | Servizi vari |
| | | 3.2.5 | Interventi sull'arredo urbano mediante acquisto di panchine e tavole da dislocare nei vari parchi pubblici al fine di favorire la socialità | Intera consigliatura | PIERLUIGI LEONARDI | Nel 2025 sono stati effettuati i primi acquisti di arredi per il parco Doss di Pez. | LL.PP. |
| 3.3 | Garantire adeguata manutenzione e qualità dei parchi gioco in quanto luoghi di socializzazione e di comunità. Occorre inoltre potenziare l'offerta del verde urbano con particolare attenzione alle necessità delle fasce più fragili. | 3.3.5 | Avvio del concorso di idee per lo studio sullo sviluppo dell'area "Parco del Noce" | Intera consigliatura | PIERLUIGI LEONARDI | Per il 2026 è previsto lo stanziamento delle risorse per formalizzare un concorso di idee che tuttavia dovrà attendere la conclusione dei lavori del parcheggio multipiano per comprendere al meglio l'esigenza di spazi futuri. | Servizi vari |
| 4.1 | Migliorare la viabilità interna con il potenziamento e la messa in sicurezza di alcuni tratti stradali esistenti allo scopo di creare fluidità veicolare anche in funzione della pedonalizzazione del centro. È inoltre necessario prevedere la realizzazione ex novo di alcuni tratti viari | 4.1.1 | Studio della viabilità interna per migliorare il traffico nel centro abitato | Intera consigliatura | VITTORIO MICHELI | Si stanno raccogliendo le criticità al fine di poter affidare un incarico specifico nel corso del 2026. | Polizia locale |
| | | 4.1.2 | Valutazione sull'istituzione di una ZTL nel centro storico con la revisione della gestione degli stalli di | Intera consigliatura | VITTORIO MICHELI | In fase di studio. | Polizia locale |

| | | | | | | | |
|-----|---|-------|---|----------------------|--------------------------|---|----------------|
| | strategici secondo le tendenze urbanistiche e di qualità urbana. | | sosta esistenti sulla strada con destinazione degli stessi ad uso residenziale | | | | |
| | | 4.1.3 | Revisione e aggiornamento del Mobility Plan | Intera consigliatura | VITTORIO MICHELI | In fase di studio. | Urbanistica |
| 4.2 | Aumentare la dotazione di parcheggi interagendo con le prospettive di mobilità, pedonalità e ciclabilità. Realizzare il nuovo parcheggio in Viale Degasperi e rimuovere i parcheggi sparsi migliorando la segnaletica e le indicazioni della disponibilità di posti auto in paese all'automobilista, evitando il traffico parassita conseguente. Valutare la creazione di un parcheggio interrato nell'area "ex elementari" e il potenziamento del Polo di Piazza Fiera in collaborazione con la P.A.T. e Trentino Trasporti S.p.a. | 4.2.1 | Il completamento del parcheggio in Viale Degasperi permetterà di eliminare i parcheggi lungo strada migliorando la viabilità. | Intera consigliatura | VITTORIO MICHELI | Stanno proseguendo i lavori di realizzazione del parcheggio Multipiano. Al termine dei lavori si valuterà una riorganizzazione dei parcheggi. | Servizi vari |
| | | 4.2.3 | Migliorare la sicurezza della strada che porta al monte di Cles per incentivare la percorrenza con biciclette | Intera consigliatura | VITTORIO MICHELI | | Servizi vari |
| | | 4.2.5 | Mappare i parcheggi comunali, con particolare riferimento ai parcheggi per disabili, in modo da garantire adeguata visibilità anche tramite creazione di una pagina web dedicata alla viabilità e sosta | Intera consigliatura | VITTORIO MICHELI | È stata fatta una mappatura dei parcheggi e nel corso del 2026 verranno rivisti alcuni stalli di sosta per disabili. | Polizia locale |
| 4.3 | Pianificare la gestione dei parcheggi del centro storico per sostenere e promuovere il commercio locale, facilitando l'accesso ai negozi e migliorando la rotazione dei parcheggi. | 4.3.3 | Dovrà essere avviato uno studio sulla gestione del parcheggio Multipiano | Intera consigliatura | VITTORIO MICHELI | I lavori di realizzazione sono ancora in corso. | Servizi vari |
| 4.4 | Completare le revisioni settoriali del PRG per | 4.4.1 | Revisione del PRG sulla base delle nuove dinamiche urbanistiche incentivando il recupero e la riqualificazione | Intera consigliatura | SINDACA VITTORIO MICHELI | L'incarico per la revisione del PRG verrà affidato nel corso del 2026. | Urbanistica |

| | | | | | | | |
|-----|--|-------|--|---------------------|--------------------------|---|--------------|
| | <p>poi procedere con una Variante Generale da impostare anche sulla base delle risultanze del Masterplan. Il PRG deve migliorare la qualità urbana, puntando a recuperare aree nevralgiche al patrimonio pubblico per una migliore fruizione degli spazi collettivi. È necessario rivedere le politiche per la casa che rimane una necessità primaria da garantire secondo le linee percorribili dall'urbanistica secondo il principio della sostenibilità ambientale e territoriale e mettendo al centro il buon governo del Paesaggio.</p> | | dei volumi esistenti | | | | |
| | | 4.4.2 | Pianificazione urbanistica attenta al problema dei trattamenti fitosanitari | Intera consiliatura | SINDACA VITTORIO MICHELI | | Urbanistica |
| | | 4.4.3 | Attivare e seguire i Piani Attuativi esistenti con collaboratività e rigore nei confronti degli operatori privati | Intera consiliatura | SINDACA VITTORIO MICHELI | Prosegue l'attività di completamento dei piani attuativi esistenti. L'amministrazione promuove questo strumento per la pianificazione urbana. | Urbanistica |
| | | 4.4.4 | Piano strategico di dettaglio per il recupero del rione di Spinazzeda, la valorizzazione abitativa e lo sviluppo della capacità attrattiva | Intera consiliatura | SINDACA VITTORIO MICHELI | In fase di studio. | Urbanistica |
| | | 4.4.5 | Attivazione di una fase partecipativa con la Frazione di Mechel per arrivare alla predisposizione di un Piano di Recupero Urbano | Intera consiliatura | SINDACA VITTORIO MICHELI | | Urbanistica |
| 6.5 | <p>L'emergenza abitativa rimane una priorità per il nostro Comune, bisognerà adottare diverse strategie: dalla revisione al PRG per le aree residenziali, alla collaborazione con ITEA, al sostegno di progetti volti alla locazione in collaborazione con la comunità di valle.</p> | 6.5.2 | In sede di revisione del PRG dovrà essere posta attenzione alle aree residenziali | Intera consiliatura | SINDACA VITTORIO MICHELI | | Urbanistica |
| | | 6.5.4 | Mappare gli edifici inutilizzati presenti sul territorio | Intera consiliatura | SINDACA VITTORIO MICHELI | | Servizi vari |

MISSIONE 09 Sviluppo sostenibile e tutela del territorio e dell'ambiente

0902 Programma 02: Tutela, valorizzazione e recupero ambientale

| OBIETTIVI STRATEGICI | | OBIETTIVI OPERATIVI | | DURATA | RESP. POLITICO | NOTE | RESP. GEST. |
|----------------------|---|---------------------|---|----------------------|-----------------------------|--|--------------------|
| 2.3 | Gestire e mantenere il patrimonio montano. Continuare a collaborare con i servizi forestali, sia per quanto riguarda la manutenzione delle strade che per la coltivazione del bosco. Coordinare le varie realtà che frequentano la montagna e che gestiscono le strutture comunali. Valorizzare le aree per renderle più attrattive da un punto di vista turistico anche in coordinamento con il Parco Nazionale Adamello Brenta. | 2.3.1 | Istituzione della consulta della montagna al fine avere un organo consultivo che permetta all'amministrazione di fare scelte sostenibili, puntuali e lungimiranti per la valorizzazione e lo sviluppo della montagna. | Intera consigliatura | ALDO DALPIAZ | A seguito del lavoro avviato con il servizio segreteria sin dall'insediamento dell'attuale amministrazione si è arrivati alla formalizzazione della consulta della montagna nel consiglio di fine marzo 2026. | Segreteria |
| | | 2.3.2 | Masterplan della montagna: avvio dello studio anche in collaborazione con università | Intera consigliatura | ALDO DALPIAZ | Avviato tavolo di lavoro con APT per uno studio di sviluppo turistico della montagna. La consulta è l'organo propedeutico allo sviluppo del piano. | Servizi vari |
| | | 2.3.3 | Collaborazione proattiva con i Servizi Forestali per la manutenzione delle strade forestali | Intera consigliatura | ALDO DALPIAZ | Anche nel corso del 2025 sono continuati i consolidati rapporti con i custodi, con il distretto e la stazione. Questo ha permesso un'accurata e puntuale gestione del patrimonio boschivo. | LL.PP. |
| | | 2.3.4 | Promozione unitaria della Montagna di Cles e del Peller anche mediante proposte ed iniziative coordinate | Intera consigliatura | ALDO DALPIAZ VITO APUZZO | È in corso una valutazione sulla promozione del Frutteto Storico, nel progetto VisitCles sono stati posti alcuni cartelli sulla montagna, è stato svolto un incontro in loc. Bersaglio sul tema della ricerca delle erbe officinali. | Attività culturali |
| | | 2.3.5 | Gestione attenta del patrimonio | Intera consigliatura | ALDO DALPIAZ | | Servizi vari |

| | | | | | | | |
|-----|---|-------|---|----------------------|--------------------|--|--------------|
| | | | boschivo mantenendo il giusto equilibrio vegetativo | | | | |
| | | 2.3.6 | Parco Nazionale Adamello Brenta: studio delle possibili forme di collaborazione. | Intera consigliatura | ALDO DALPIAZ | | Segreteria |
| 3.1 | Sviluppare azioni a supporto delle dinamiche ambientali secondo agenda 2030 e in ottemperanza al PAES. | 3.1.1 | Adozione di iniziative volte alla riduzione dei consumi | Intera consigliatura | VITO APUZZO | Sono stati realizzati degli incontri pubblici sulle Comunità Energetiche Rinnovabili. È stato realizzato lo spettacolo "Vestiti Slow" sul tema del fast fashion. | Servizi vari |
| 3.2 | Garantire pulizia di strade e piazze, una valida gestione dell'arredo urbano e della segnaletica. Vanno promosse azioni mirate a sensibilizzare il senso civico della comunità. | 3.2.7 | Prevedere un piano di verifica dello stato delle piante sul territorio del centro abitato | Intera consigliatura | PIERLUIGI LEONARDI | La valutazione è stata portata avanti dal Servizio Tecnico ed è stato effettuato un primo intervento di potatura sulle piante in centro storico. | LL.PP. |
| 4.5 | Il settore agricolo riveste una importanza vitale anche a Cles e coinvolge un'ampia quantità di cittadini. Si tratta di un ambito che necessita di collaborazione massima per diversi aspetti legati alla gestione del territorio, alla viabilità agricola, ai trattamenti fitosanitari, agli aspetti organizzativi delle imprese, ecc. È necessario collaborare con il Consorzio di Miglioramento Fondiario con manutenzione delle strade e relativa regimazione delle acque. Non mancherà il sostegno anche al comparto zootecnico. | 4.5.5 | Salvaguardia del frutteto storico tramite interventi di manutenzione ordinaria e straordinaria dell'area. | intera consigliatura | PIERLUIGI LEONARDI | Si sta valutando la costruzione di una nuova recinzione a confine del frutteto storico per proteggere le piante dagli ungulati. Prosegue la manutenzione ordinaria. | LL.PP. |
| 6.6 | Continuare ad investire sull'università della terza età come proposta formativa e di socializzazione. La collaborazione con l'APSP Santa Maria di Cles dovrà essere rivolta anche alla realizzazione di co-housing, un modo | 6.6.2 | In collaborazione con APSP e comunità di Valle prevedere un concorso di idee che permetta la realizzazione di una | Intera consigliatura | SINDACA | Continua il sostegno alla UTETD, sempre molto partecipata. Sono in corso interlocuzioni con l'A.P.S.P. che ha manifestato la necessità di ampliare la loro struttura per | Segreteria |

| | | | | | | |
|--|---|--|--|--|--|--|
| | di vivere in cui gli anziani godono di piena indipendenza condividendo spazi e momenti insieme. | | progettualità che possa rispondere alle esigenze dell'istituto comprensivo e dell'APSP Santa Maria di Cles | | | adeguarla ai servizi proposti. Proseguono le collaborazioni su diverse progettualità tra cui la festa della musica ed il tavolo per diventare "Comunità amica delle DEMENZE". |
|--|---|--|--|--|--|--|

0903 Programma 03: Rifiuti

| OBIETTIVI STRATEGICI | | OBIETTIVI OPERATIVI | | DURATA | RESP. POLITICO | NOTE | RESP. GEST. |
|----------------------|---|---------------------|---|----------------------|--------------------|--|-------------------------------------|
| 3.1 | Sviluppare azioni a supporto delle dinamiche ambientali secondo agenda 2030 e in ottemperanza al PAES. | 3.1.3 | Riduzione della produzione dei rifiuti e attenzione sul loro corretto smaltimento | Intera consigliatura | VITO APUZZO | È stata effettuata una serata in collaborazione con la Comunità della Val di Non, nell'ambito del ciclo cibo terra salute e sicurezza. È in corso una valutazione sulla revisione dei regolamenti e strategie sul riposizionamento di cestini per la raccolta del rifiuto secco urbano. | Attività culturali / Polizia Locale |
| 3.2 | Garantire pulizia di strade e piazze, una valida gestione dell'arredo urbano e della segnaletica. Vanno promosse azioni mirate a sensibilizzare il senso civico della comunità. | 3.2.1 | Sensibilizzare la cittadinanza sul corretto smaltimento dei rifiuti. | Intera consigliatura | PIERLUIGI LEONARDI | | Attività culturali / Polizia Locale |
| | | 3.2.2 | Contrastare il fenomeno dell'abbandono dei rifiuti con l'ausilio di telecamere, assegnando sanzioni rigorose – controllo della raccolta differenziata | Intera consigliatura | PIERLUIGI LEONARDI | È stata avviata una ricognizione dell'attuale dislocamento dei cestini. Nel corso del 2026 saranno inoltre installati cestini porta sigarette nell'ambito del progetto "Re-cig" promosso dalla Comunità della Val di Non. Verrà potenziata la sorveglianza anche in aree periferiche. | Polizia locale |
| | | 3.2.3 | Migliorare continuamente la pulizia delle piazze e delle strade | Intera consigliatura | PIERLUIGI LEONARDI | È proseguita l'attività di pulizia ordinaria di strade e piazze. | LL.PP |

0904 Programma 04: Servizio idrico integrato

| OBIETTIVI STRATEGICI | | OBIETTIVI OPERATIVI | | DURATA | RESP. POLITICO | NOTE | RESP. GEST. |
|----------------------|---|---------------------|--|----------------------|------------------------------------|---|--------------------|
| 2.4 | Garantire la gestione attenta delle reti idriche e di acque reflue sia in termini di efficacia che di sicurezza del territorio ponendo particolare attenzione alla questione dell'approvvigionamento idrico. Serve inoltre ottimizzare la rete di pubblica illuminazione. Strategica è inoltre la gestione e il mantenimento in efficienza delle centrali di Sant' Emerenziana 1 e 2. | 2.4.1 | Interventi sulla regimazione delle acque bianche | Intera consigliatura | ALDO DALPIAZ PIERLUIGI LEONARDI | È stata realizzata una vasca di laminazione in località "Roch". | LL.PP. |
| | | 2.4.2 | Contatori elettronici acqua potabile: innovazione tecnologica nella misurazione | Intera consigliatura | ALDO DALPIAZ PIERLUIGI LEONARDI | Sono stati acquistati i nuovi contatori elettronici dell'acqua potabile: l'istallazione avverrà nel corso dei prossimi mesi. | LL.PP. |
| | | 2.4.3 | Continua manutenzione e rinnovamento della rete acquedottistica urbana | Intera consigliatura | ALDO DALPIAZ PIERLUIGI LEONARDI | Anche grazie al contributo del B.I.M. sono stati progettati ed avviati numerosi interventi sulla rete acquedottistica urbana che vedranno il completamento entro l'estate 2026. | LL.PP. |
| | | 2.4.4 | Monitoraggio continuo e puntuale della condotta di adduzione dalla sorgente fusin molin | Intera consigliatura | ALDO DALPIAZ PIERLUIGI LEONARDI | I lavori della cisterna Prandini sono proseguiti regolarmente e si dovrebbero ultimare a fine maggio 2026. | LL.PP. |
| | | 2.4.5 | Gestione e manutenzione della rete fognaria | Intera consigliatura | ALDO DALPIAZ PIERLUIGI LEONARDI | | LL.PP. |
| 3.1 | Sviluppare azioni a supporto delle dinamiche ambientali secondo agenda 2030 e in ottemperanza al PAES. | 3.1.4 | Porre particolare attenzione al tema della gestione dell'acqua | Intera consigliatura | VITO APUZZO | | Attività culturali |
| 4.5 | Il settore agricolo riveste una importanza vitale anche a Cles e coinvolge un'ampia quantità di cittadini. Si tratta di un ambito che necessita di collaborazione massima per diversi aspetti legati alla gestione del territorio, alla viabilità agricola, ai trattamenti fitosanitari, agli aspetti organizzativi delle | 4.5.3 | Approfondimenti con il CMF in merito alla necessità di rivedere/aggiornare la condotta di adduzione dell'acqua dalla Val di Sole | Intera consigliatura | PIERLUIGI LEONARDI | | LL.PP. |

| | | | | | | | |
|-----|--|-------|---|----------------------|---------|--|--------|
| | <p>imprese, ecc. È necessario collaborare con il Consorzio di Miglioramento Fondiario con manutenzione delle strade e relativa regimazione delle acque. Non mancherà il sostegno anche al comparto zootecnico.</p> | | | | | | |
| 7.5 | <p>Approfondire la situazione dell'approvvigionamento idrico di Cles e il rifacimento della tubazione che proviene da Croviana. La sostituzione è un'opera imponente e il Comune non può farsene carico esclusivo, sarà quindi molto importante continuare ad interfacciarsi con la PAT. Bisognerà continuare a presidiare la tubazione principale perché eventuali nuove richieste la possono mettere a rischio. Dovranno essere svolti nuovi studi per cercare nuove sorgenti.</p> | 7.5.1 | <p>Considerato che la precedente domanda di contributo non è andata a buon fine si procederà con interventi a stralci</p> | Intera consigliatura | SINDACA | <p>Si è in attesa di una risposta alla domanda di finanziamento inoltrata alla Provincia Autonoma di Trento.</p> | LL.PP. |
| | | 7.5.2 | <p>Approfondire altre modalità per portare l'acqua dalla Val di Sole</p> | Intera consigliatura | SINDACA | | LL.PP. |

MISSIONE 10 Trasporti e diritto alla mobilità

1005 Programma 05: Viabilità e infrastrutture stradali

| OBIETTIVI STRATEGICI | | OBIETTIVI OPERATIVI | | DURATA | RESP. POLITICO | NOTE | RESP. GEST. |
|----------------------|---|---------------------|---|----------------------|------------------------------------|--|--------------|
| 2.2 | Potenziare le infrastrutture in quanto mezzo per rendere possibile lo sviluppo sociale, economico e tecnologico. | 2.2.1 | Potenziamento del parcheggio di Piazza Fiera | Intera consigliatura | ALDO DALPIAZ | | LL.PP. |
| | | 2.2.2 | Parcheggio Multipiano Viale Degasperi | 2026-2027 | ALDO DALPIAZ | Sono iniziati i lavori che proseguiranno fino al 2027. | LL.PP. |
| | | 2.2.4 | Sostenere ed incentivare la posa puntuale e capillare della fibra ottica su tutto il territorio comunale | Intera consigliatura | ALDO DALPIAZ | Il cablaggio della fibra ottica nella borgata non è a carico direttamente dell'amministrazione ma sono avviati i lavori in vari punti del paese. Il lavoro è stato suddiviso in lotti. | Servizi vari |
| | | 2.2.5 | Piano asfalti annuale | Intera consigliatura | ALDO DALPIAZ | È stato redatto nel 2025 il rilevante piano asfalti che sarà a breve realizzato. | LL.PP. |
| 2.3 | Gestire e mantenere il patrimonio montano. Continuare a collaborare con i servizi forestali, sia per quanto riguarda la manutenzione delle strade che per la coltivazione del bosco. Coordinare le varie realtà che frequentano la montagna e che gestiscono le strutture comunali. Valorizzare le aree per renderle più attrattive da un punto di vista turistico anche in coordinamento con il Parco Nazionale Adamello Brenta. | 2.3.7 | Proseguire l'asfaltatura sulla strada comunale che porta alla montagna | Intera consigliatura | ALDO DALPIAZ | Sono stati appaltati i lavori che prevederanno l'asfaltatura dalla località "Prese" fino a poco prima della località "Fontana Maora" | LL.PP. |
| 2.4 | Garantire la gestione attenta delle reti idriche e di acque reflue sia in termini di efficacia che di sicurezza del territorio ponendo particolare attenzione alla questione dell'approvvigionamento idrico. Serve inoltre | 2.4.6 | Illuminazione pubblica - rinnovo del parco lampade a LED ed efficientamento generale della pubblica illuminazione | Intera consigliatura | ALDO DALPIAZ PIERLUIGI LEONARDI | Anche nel corso del 2025 sono stati effettuati numerosi interventi di riqualificazione energetica delle reti di illuminazione pubblica comunale. | LL.PP. |

| | | | | | | | |
|-----|---|-------|---|----------------------|-------------------------------------|---|----------------|
| | ottimizzare la rete di pubblica illuminazione. Strategica è inoltre la gestione e il mantenimento in efficienza delle centrali di Sant' Emerenziana 1 e 2. | 2.4.7 | Gestione e manutenzione della rete elettrica comunale e di pubblica illuminazione | Intera consigliatura | ALDO DALPIAZ PIERLUIGI LEONARDI | | LL.PP. |
| 4.2 | Aumentare la dotazione di parcheggi interagendo con le prospettive di mobilità, pedonalità e ciclabilità. Realizzare il nuovo parcheggio in Viale Degasperi e rimuovere i parcheggi sparsi migliorando la segnaletica e le indicazioni della disponibilità di posti auto in paese all'automobilista, evitando il traffico parassita conseguente. Valutare la creazione di un parcheggio interrato nell'area "ex elementari" e il potenziamento del Polo di Piazza Fiera in collaborazione con la P.A.T. e Trentino Trasporti S.p.a. | 4.2.2 | Favorire la mobilità ciclistica anche nel centro storico con creazione di aree di parcheggio dedicate e migliorando la sicurezza | Intera consigliatura | VITTORIO MICHELI | L'amministrazione segue l'iter di realizzazione della ciclabile Cles – Dermulo e Cles – Mostizzolo. | Servizi vari |
| | | 4.2.4 | A seguito della realizzazione del nuovo Polo Scolastico dovrà essere monitorata l'esigenza di creare nuovi parcheggi interrati nell'area Ex Elementari | Intera consigliatura | VITTORIO MICHELI | Nel corso del 2025 sono emerse alcune proposte sulla realizzazione di nuovi parcheggi. L'Amministrazione sta valutando tutte le ipotesi. | Servizi vari |
| 4.3 | Pianificare la gestione dei parcheggi del centro storico per sostenere e promuovere il commercio locale, facilitando l'accesso ai negozi e migliorando la rotazione dei parcheggi. | 4.3.1 | È in fase di studio l'utilizzo gratuito dei parcheggi per la prima mezz'ora nei giorni feriali e il sabato pomeriggio per incentivare la frequentazione delle attività commerciali del centro storico | Intera consigliatura | VITTORIO MICHELI | Nel 2025 è stato avviato un percorso volto alla verifica della fattibilità tecnica e finanziaria dell'intervento che verrà portato a termine entro il 2026. | Servizi vari |
| | | 4.3.2 | Creazione di nuovi stalli parcheggi famiglia dedicati alle donne in gravidanza e neo genitori al fine di facilitare gli spostamenti sul territorio (pari opportunità). | Intera consigliatura | VITTORIO MICHELI FRANCESCA GABOS | C'è molta attenzione sul tema dei parcheggi famiglia dedicati alle donne in gravidanza e neo genitori. È in fase di studio la rimappatura di tali stalli. | Polizia locale |
| | | 4.3.4 | Mantenere attivi gli abbonamenti tramite "bollino" per i residenti in | Intera consigliatura | VITTORIO MICHELI | La sperimentazione sta dando buoni risultati e si valuta la | Polizia locale |

| | | | | | | | |
|-----|---|-------|--|----------------------|-------------------------------------|--|---------------------|
| | | | alcune zone del paese. Valutare l'ipotesi di espandere il sistema anche per evitare il traffico parassitario. | | | possibilità di espandere il sistema. | |
| | | 4.3.5 | Gestione telematica dei parcheggi in centro | Intera consigliatura | VITTORIO MICHELI | | Polizia locale |
| 4.5 | Il settore agricolo riveste una importanza vitale anche a Cles e coinvolge un'ampia quantità di cittadini. Si tratta di un ambito che necessita di collaborazione massima per diversi aspetti legati alla gestione del territorio, alla viabilità agricola, ai trattamenti fitosanitari, agli aspetti organizzativi delle imprese, ecc. È necessario collaborare con il Consorzio di Miglioramento Fondiario con manutenzione delle strade e relativa regimazione delle acque. Non mancherà il sostegno anche al comparto zootecnico. | 4.5.2 | Coordinamento per un programma di interventi di sistemazione delle infrastrutture agricole in collaborazione fra CMF e Comune | Intera consigliatura | PIERLUIGI LEONARDI | È proseguita la collaborazione tra Comune e C.M.F. | Segreteria |
| 4.9 | Sostenere le realtà industriali e artigianali presenti sul territorio sia da un punto di vista urbanistico che da un punto di vista di visibilità | 4.9.4 | È necessario studiare una segnaletica idonea per la zona industriale e commerciale in modo da facilitare il transito dei mezzi pesanti e degli ospiti. | Intera consigliatura | FRANCESCA GABOS VITTORIO MICHELI | Nel 2025 si sono svolti degli incontri con le realtà industriali del territorio per comprendere le loro esigenze. | Polizia locale |
| 7.3 | Bisognerà garantire adeguata viabilità di accesso al nuovo complesso scolastico (bretella Nord) in virtù del quale verranno dati agli studenti nuovi spazi e servizi adeguati. | 7.3.1 | Collaborare con la Provincia nella realizzazione della bretella Nord una volta completati i lavori del nuovo Liceo "Russel" | Intera consigliatura | VITTORIO MICHELI ALDO DALPIAZ | Nel 2025 è stata avviata una nuova fase interlocutoria che porterà a breve alla formalizzazione di un incarico per il PFTE da parte della Provincia. | Segreteria / LL.PP. |
| 7.4 | Mantenere contatti continui con la Provincia per verificare la realizzazione della tangenziale, un'opera di | 7.4.1 | Mantenere attive le interlocuzioni con la Provincia e l'impresa | Intera consigliatura | SINDACA | Sono in corso continue interlocuzioni con i servizi competenti della Provincia e con | Servizi vari |

| | | | | | | | |
|-----|--|-------|---|----------------------|---------|---|--------------|
| | fondamentale importanza per Cles ed attesa da diversi anni. Bisognerà lavorare sugli effetti collaterali che porterà sull'abitato, cominciando da un controllo di un probabile aumento della velocità media dovuto alla riduzione del traffico. Per evitare ciò si dovranno riqualificare via Trento e via Marconi, le due vie di accesso al paese. | | | | | la società che si occuperà dei lavori. | |
| | | 7.4.2 | Garantire la disponibilità degli uffici comunali alla popolazione coinvolta nell'opera | Intera consigliatura | SINDACA | Sono stati svolti incontri pubblici con la cittadinanza e con le consulte. | Servizi vari |
| | | 7.4.3 | Seguire lo stato di realizzazione dell'opera | Intera consigliatura | SINDACA | | Servizi vari |
| 7.7 | Monitorare la realizzazione della Ciclabile Mostizzolo - Cles, fondamentale per lo sviluppo turistico del nostro territorio in cui potranno essere valorizzate delle zone poco conosciute. L'opera è in carico alla Comunità della Val di Non ed è finanziata dal Fondo Strategico Territoriale. | 7.7.1 | Monitorare l'opera, in particolare nel tracciato che interessa anche la condotta dell'acqua potabile | Intera consigliatura | SINDACA | Ora che l'opera è stata appaltata bisognerà verificare che il tracciato non vada ad intersecare la condotta dell'acqua. Sono continue le interlocuzioni con la Comunità della Valle di Non. | Servizi vari |
| 7.8 | Mantenere sempre forti i contatti con APSS in merito al presidio ospedaliero coinvolgendo anche i Sindaci delle valli del noce e i Presidenti delle Comunità di Valle. Si dovrà anche investire in strutture, viabilità e servizi per rendere l'ospedale ancora più attrattivo e per accogliere il personale sanitario. Attraverso la rigenerazione di un vecchio edificio comunale, con i fondi del PNRR, è in fase di realizzazione la Casa della Comunità che rappresenta un nuovo modo di erogare servizi socio-sanitari. Andrà presidiata la buona realizzazione delle opere soprattutto per quanto riguarda il tema legato ai parcheggi. | 7.8.1 | Con la realizzazione del nuovo parcheggio Multipiano verranno garantiti maggiori parcheggi anche a servizio dell'APSS | Intera consigliatura | SINDACA | | Servizi vari |
| | | 7.8.2 | Per quanto riguarda la viabilità si approfondirà l'eventuale realizzazione della bretella Moie | Intera consigliatura | SINDACA | | Servizi vari |

MISSIONE 12 Diritti sociali, politiche sociali e famiglia

1201 Programma 01: Interventi per l'infanzia e i minori

| OBIETTIVI STRATEGICI | | OBIETTIVI OPERATIVI | | DURATA | RESP. POLITICO | NOTE | RESP. GEST. |
|----------------------|---|---------------------|--|-------------------------|-------------------------------|--|-------------------------|
| 6.4 | Sostenere le politiche familiari per quanto riguarda il sostegno relazionale, formativo, culturale e di servizi di cura. La conciliazione famiglia-lavoro deve continuare ad essere sostenuta attraverso azioni concrete e progetti che contribuiscano a rendere compatibile la vita lavorativa familiare e personale. I servizi educativi per l'infanzia dovranno garantire l'accesso a tutta la cittadinanza. | 6.4.4 | Sostegno alle famiglie per le attività estive | Intera consigliatura | SINDACA | Nel 2025 è stato concesso un contributo alle famiglie per la compartecipazione alle spese per le attività estive in collaborazione con la Comunità della Val di Non. | Segreteria - sociale |
| 6.4 | Sostenere le politiche familiari per quanto riguarda il sostegno relazionale, formativo, culturale e di servizi di cura. La conciliazione famiglia-lavoro deve continuare ad essere sostenuta attraverso azioni concrete e progetti che contribuiscano a rendere compatibile la vita lavorativa familiare e personale. I servizi educativi per l'infanzia dovranno garantire l'accesso a tutta la cittadinanza. | 6.4.1 | Valutare la possibilità di creare un micro nido o soluzioni che possano far fronte alle liste d'attesa | Intera consigliatura | SINDACA FRANCESCA GABOS | Continuano le interlocuzioni tra Provincia, Comune e scuola materna. | Segreteria - sociale |
| | | 6.4.2 | Garantire un servizio asilo nido accessibile a tutti. | Intera consigliatura | SINDACA FRANCESCA GABOS | Non sono variate le tariffe per l'Asilo Nido, nonostante le modifiche degli indicatori ICEF. Si stanno facendo approfondimenti congiuntamente al Comune di Predaia suoi costi del nido. | Segreteria - sociale |

1203 Programma 03: Interventi per gli anziani

| OBIETTIVI STRATEGICI | | OBIETTIVI OPERATIVI | | DURATA | RESP. POLITICO | NOTE | RESP. GEST. |
|----------------------|---|---------------------|---|----------------------|----------------|---|--------------|
| 6.6 | Continuare ad investire sull'università della terza età come proposta formativa e di socializzazione. La collaborazione con l'APSP Santa Maria di Cles dovrà essere rivolta anche alla realizzazione di co-housing, un modo di vivere in cui gli anziani godono di piena indipendenza condividendo spazi e momenti insieme. | 6.6.1 | Mantenere i contatti per condivisione eventi culturali, informazioni e raccolta di sollecitazioni con l'università della terza età e l'APSP Santa Maria di Cles | Intera consigliatura | VITO APUZZO | L'Amministrazione ha partecipato all'inaugurazione dell'Università della Terza Età e ad alcuni eventi; in collaborazione con l'A.P.S.P. è stato invitato per la festa della musica 2026 Bobby Solo. Tutti gli eventi culturali vengono regolarmente trasmessi all'A.P.S.P. per informare sulle attività del comune ed eventualmente per coinvolgere gli utenti. | Servizi vari |

1204 Programma 04: Interventi per i soggetti a rischio di esclusione sociale

| OBIETTIVI STRATEGICI | | OBIETTIVI OPERATIVI | | DURATA | RESP. POLITICO | NOTE | RESP. GEST. |
|----------------------|---|---------------------|--|----------------------|----------------|--|----------------------|
| 6.2 | Instaurare dinamiche inclusive nei confronti di tutti i soggetti prendendosi cura delle situazioni di fragilità. Attivare reti di prossimità a sostegno di servizi pubblici per i bisogni emergenti della comunità. | 6.2.2 | Garantire forte coordinamento e collaborazione con il Servizio Politiche Sociali della Comunità di Valle e con i servizi presenti sul territorio. | Intera consigliatura | SINDACA | L'interlocuzione è sempre attiva. | Segreteria - sociale |
| 6.3 | Garantire pari opportunità nei confronti di tutti i soggetti che vertono in situazioni fragili per poter assicurare stesse possibilità di accedere ai servizi e alle opportunità di carattere pubblico. | 6.3.1 | Garantire un canale diretto con l'amministrazione e la Sindaca per fronteggiare situazioni di difficoltà per poter poi attivare gli strumenti opportuni. | Intera consigliatura | SINDACA | L'interlocuzione è sempre attiva. | Segreteria - sociale |
| 6.8 | Mantenere la coesione sociale è un obiettivo fondamentale in ogni | 6.8.1 | Creare eventi che possano far incontrare la | Intera consigliatura | SINDACA | È stato rinnovato l'accordo per la messa a disposizione di spazi | Servizi vari |

| | | | | | | | |
|-----|--|-------|---|----------------------|--------|---|--------------|
| | scelta, per perseguire questo obiettivo è necessario continuare a lavorare con azioni volte all'integrazione delle diverse espressioni della comunità che si conferma in forte evoluzione. | | comunità a sostegno dell'integrazione | | | per la scuola di lingua araba. | |
| 6.9 | Valorizzare il ruolo dei lavoratori socialmente utili (intervento 33D e progetto BIM SOVA) intesa come risorsa fondamentale per il Comune e come occasione di sostegno a situazioni di difficoltà familiare e personale. | 6.9.1 | Valorizzare il ruolo dei Lavori Socialmente Utili e Intervento 33D. | intera consigliatura | GIUNTA | Anche nel 2025 è stato attivato il progetto del 33D. | Servizi vari |
| | | 6.9.2 | Nella scelta dei lavoratori fondamentale è il confronto tra Servizi Sociali della Comunità di Valle, Agenzia del Lavoro, Centro di Salute Mentale | Intera consigliatura | GIUNTA | Fare rete garantisce di rispondere alle diverse richieste del territorio. | Servizi vari |

1205 Programma 05: Interventi per le famiglie

| OBIETTIVI STRATEGICI | | OBIETTIVI OPERATIVI | | DURATA | RESP. POLITICO | NOTE | RESP. GEST. |
|----------------------|---|---------------------|--|----------------------|-----------------|--|----------------------|
| 6.4 | Sostenere le politiche familiari per quanto riguarda il sostegno relazionale, formativo, culturale e di servizi di cura. La conciliazione famiglia-lavoro deve continuare ad essere sostenuta attraverso azioni concrete e progetti che contribuiscano a rendere compatibile la vita lavorativa familiare e personale. I servizi educativi per l'infanzia dovranno garantire l'accesso a tutta la cittadinanza. | 6.4.3 | Continuare a supportare la Comunità di Valle per progetti di conciliazione famiglia-lavoro ed in particolare il progetto Gandalf | Intera consigliatura | SINDACA | Nel 2025 si è confermata la disponibilità del Comune a sostegno di queste progettualità. | Segreteria - sociale |
| 6.10 | Porre attenzione al mondo femminile che si sta ritagliando un adeguato spazio nella nostra società. Parlare di pari opportunità significa valorizzare la società intera. Il Progetto Donna mira a incentivare | 6.10.2 | Sostenere i progetti "impresa in rosa" in collaborazione con il movimento donne impresa dell'associazione artigiani. | Intera consigliatura | FRANCESCA GABOS | L'Amministrazione comunale ha incontrato il movimento donne imprese promossa dal ConfArtigianato al fine di promuovere la presenza della | Servizi vari |

| | | | | | | | |
|------|---|--------|--|----------------------|----------------------------|--|--------------|
| | l'occupazione femminile anche attraverso iniziative che possono supportare la conciliazione tra famiglia e lavoro. | | | | | donna nell'artigianato. | |
| 6.11 | Coordinare i servizi alla prima infanzia, gestire al meglio le strutture comunali e collaborare con le scuole equiparate esistenti sul territorio. Bisognerà fare attente valutazioni riguardo l'andamento demografico e alla disponibilità di spazi per garantire l'accesso al nido a tutti i cittadini che lo richiedono. | 6.11.1 | Sensibilizzare le imprese alla valorizzazione e al sostegno della donna. | Intera consigliatura | SINDACA FRANCESCA GABOS | Sono stati svolti degli incontri con la commissione provinciale per le pari opportunità per trattare il tema dell'impresa femminile e il ruolo della donna in tali realtà. | Servizi vari |

1206 Programma 06: Interventi per il diritto alla casa

| OBIETTIVI STRATEGICI | | OBIETTIVI OPERATIVI | | DURATA | RESP. POLITICO | NOTE | RESP. GEST. |
|----------------------|---|---------------------|--|----------------------|-----------------------------|---|----------------------|
| 6.5 | L'emergenza abitativa rimane una priorità per il nostro Comune, bisognerà adottare diverse strategie: dalla revisione al PRG per le aree residenziali, alla collaborazione con ITEA, al sostegno di progetti volti alla locazione in collaborazione con la comunità di valle. | 6.5.1 | Collaborare con la Comunità di Valle per sostenere progetti volti ad agevolare la locazione di immobili | Intera consigliatura | SINDACA VITTORIO MICHELI | Il comune di Cles ha rinnovato la disponibilità della sede per il progetto "LocAzione". | Segreteria - sociale |
| | | 6.5.3 | Confronti con ITEA per eventuali collaborazioni o sostegni di progettualità sulle politiche dell'abitare | Intera consigliatura | SINDACA VITTORIO MICHELI | Sono in corso collaborazioni con ITEA per la realizzazione di abitazioni a canone moderato. | Segreteria - sociale |

**1207 Programma 07: Programmazione e governo della rete dei servizi
socio-sanitari e sociali**

| OBIETTIVI STRATEGICI | | OBIETTIVI OPERATIVI | | DURATA | RESP. POLITICO | NOTE | RESP. GEST. |
|----------------------|---|---------------------|---|---------------------|-----------------|---|--------------|
| 6.10 | <p>Porre attenzione al mondo femminile che si sta ritagliando un adeguato spazio nella nostra società. Parlare di pari opportunità significa valorizzare la società intera. Il Progetto Donna mira a incentivare l'occupazione femminile anche attraverso iniziative che possono supportare la conciliazione tra famiglia e lavoro.</p> | 6.10.1 | <p>Promuovere iniziative e occasioni di sensibilizzazione sul tema delle pari opportunità</p> | Intera consiliatura | FRANCESCA GABOS | <p>Nel corso del 2026 cadrà l'80esimo anniversario del voto delle donne: l'amministrazione intende sostenere iniziative volte a valorizzare il ruolo delle imprese a conduzione femminile nello sviluppo economico del territorio.</p> <p>Nel 2025 in collaborazione con la LILT sono stati promossi due eventi "LILT BLU" e "LILT ROSA" che oltre a parlare di prevenzione hanno cercato di porre l'attenzione sull'occupazione femminile relativamente alla conciliazione tra famiglia e lavoro in presenza di malattia.</p> <p>L'Amministrazione al fine di valorizzare il ruolo della donna intende aderire all'iniziativa "No Women No Panel – Senza Donne non se ne parla" lanciata dalla Commissione Europea nel 2018 al fine di promuovere la presenza femminile nei pubblici eventi.</p> | Servizi vari |

1208 Programma 08: Cooperazione e associazionismo

| OBIETTIVI STRATEGICI | | OBIETTIVI OPERATIVI | | DURATA | RESP. POLITICO | NOTE | RESP. GEST. |
|----------------------|---|---------------------|--|----------------------|--------------------------|---|--------------|
| 3.2 | Garantire pulizia di strade e piazze, una valida gestione dell'arredo urbano e della segnaletica. Vanno promosse azioni mirate a sensibilizzare il senso civico della comunità. | 3.2.6 | Coinvolgere e sensibilizzare i gruppi rionali o altre realtà territoriali alla gestione dei beni comuni | Intera consigliatura | PIERLUIGI LEONARDI | Nel 2025 è stato adottato il regolamento sulla collaborazione tra cittadini e amministrazione per la cura, la rigenerazione e la gestione condivisa dei beni comuni urbani. | Servizi vari |
| 6.1 | Garantire massima collaborazione e coinvolgimento alle Associazioni e ai Gruppi Rionali, espressioni di una comunità attiva, sana e solidale perseguendo il principio sociale della "prossimità" con specifiche iniziative di volontariato. Lavorare con convinzione alla realizzazione di nuove sedi e servizi per tutte le associazioni del territorio, quale risorsa insostituibile per la comunità. | 6.1.1 | Valutare l'esigenza di mettere a disposizione locali come sedi per le associazioni | Intera consigliatura | SINDACA VITTORIO MICHELI | L'Amministrazione sta valutando l'ipotesi di prevedere uno spazio da dedicare al rione Spinazzeda. | Servizi vari |
| | | 6.1.2 | Dare attuazione al regolamento dei beni comuni coinvolgendo i gruppi rionali e le associazioni di volontariato | Intera consigliatura | SINDACA VITTORIO MICHELI | È stato avviato un confronto con i vari rioni e le associazioni di volontariato che ha portato all'attivazione di alcuni patti di collaborazione. | Servizi vari |
| | | 6.1.3 | Regolamentare l'utilizzo delle Case Sociali | Intera consigliatura | SINDACA | Ora che le Consulte si sono costituite sarà fondamentale creare un regolamento in collaborazione con esse per l'utilizzo delle Case Sociali. | Segreteria |
| 6.2 | Instaurare dinamiche inclusive nei confronti di tutti i soggetti prendendosi cura delle situazioni di fragilità. Attivare reti di prossimità a sostegno di servizi pubblici per i bisogni emergenti della comunità. | 6.2.1 | Favorire il rapporto tra associazioni in modo da creare reti di prossimità | Intera consigliatura | SINDACA VITTORIO MICHELI | In Biblioteca è stata realizzata la mostra "Crisalidi" all'inaugurazione della quale sono state invitate le realtà che si occupano di fragilità: dalla Comunità di Valle alle associazioni attive sul territorio. | Servizi vari |

MISSIONE 14 Sviluppo economico e competitività

1401 Programma 01: Industria, PMI e Artigianato

| OBIETTIVI STRATEGICI | | OBIETTIVI OPERATIVI | | DURATA | RESP. POLITICO | NOTE | RESP. GEST. |
|----------------------|---|---------------------|--|-------------------------|--------------------|--|-------------|
| 4.9 | Sostenere le realtà industriali e artigianali presenti sul territorio sia da un punto di vista urbanistico che da un punto di vista di visibilità | 4.9.1 | Ripristinare la fiera dell'artigianato a Cles in collaborazione con la camera di commercio e l'associazione artigiani con l'obiettivo di valorizzare l'artigianato locale. | Intera consigliatura | FRANCESCA GABOS | Si è svolto un incontro con il presidente della Camera di Commercio e il presidente dell'associazione artigiani di Trento con l'obiettivo di ripristinare la fiera dell'artigianato in collaborazione con l'A.P.T. e le varie associazioni del territorio per promuovere l'artigianato locale. | Segreteria |
| | | 4.9.2 | Promuovere incontri con le industrie e gli artigiani presenti sul territorio per valorizzare le eccellenze a livello nazionale e internazionale con l'obiettivo di supportare l'espansione e la crescita economica per portare benessere sociale e ambientale. | Intera consigliatura | FRANCESCA GABOS | Sono sempre attivi canali di comunicazione con le realtà presenti sul territorio. Nel 2025 l'amministrazione ha effettuato diversi incontri in aziende. Queste iniziative sono state apprezzate e valorizzate perché gli imprenditori hanno colto l'obiettivo dell'Amministrazione di supportare l'espansione e la crescita economica delle eccellenze locali per portare conseguentemente benessere sociale e anche ambientale. | Segreteria |
| | | 4.9.3 | È necessario garantire un costante dialogo con le realtà artigianali presenti sul territorio per sostenerle nella loro attività. Per artigiano non si intende solamente l'attività prettamente | Intera consigliatura | FRANCESCA GABOS | Anche con le realtà artigianali presenti sul territorio (comprese quelle del settore della bellezza e della cura della persona) l'Amministrazione ha dato un forte segnale di collaborazione e coinvolgimento. Queste figure artigiane sono state | Segreteria |

| | | | | | | | |
|--|--|--|--|--|--|---|--|
| | | | maschile ma parliamo anche di preziose attività del settore della bellezza e della cura della persona come parrucchiere e estetiste. | | | invitate personalmente ad un incontro, primo nel suo genere, con l'Amministrazione. | |
|--|--|--|--|--|--|---|--|

1402 Programma 02: Commercio - reti distributive - tutela dei consumatori

| OBIETTIVI STRATEGICI | | OBIETTIVI OPERATIVI | | DURATA | RESP. POLITICO | NOTE | RESP. GEST. |
|----------------------|--|---------------------|--|----------------------|--------------------|---|-------------|
| 4.5 | <p>Il settore agricolo riveste una importanza vitale anche a Cles e coinvolge un'ampia quantità di cittadini. Si tratta di un ambito che necessita di collaborazione massima per diversi aspetti legati alla gestione del territorio, alla viabilità agricola, ai trattamenti fitosanitari, agli aspetti organizzativi delle imprese, ecc. È necessario collaborare con il Consorzio di Miglioramento Fondiario con manutenzione delle strade e relativa regimazione delle acque. Non mancherà il sostegno anche al comparto zootecnico.</p> | 4.5.1 | Promuovere il mercato contadino come mercato della terra per valorizzare i produttori locali, i prodotti locali, creare educazione e comunità. | Intera consigliatura | PIERLUIGI LEONARDI | Nel 2025 è proseguita l'attività del mercato contadino. | Segreteria |
| | | 4.5.4 | Sarà riproposta la fiera dell'agricoltura come momento di incontro e di presentazione delle novità nel campo agricolo e zootecnico. | Intera consigliatura | PIERLUIGI LEONARDI | Nel 2025 si svolta regolarmente la fiera dell'agricoltura. | Segreteria |
| 4.7 | <p>Studiare una proposta specifica volta a puntare sul progetto di centro commerciale naturale creando sinergie tra amministrazione comunale e i soggetti coinvolti. Il Consorzio Cles Iniziative è un tramite tra Ente Pubblico e commercianti e gestori dei pubblici esercizi.</p> | 4.7.1 | È necessario promuovere il territorio, valorizzare il commercio locale e offrire un'alternativa alla grande distribuzione e all'e-commerce tramite un centro commerciale naturale. | Intera consigliatura | FRANCESCA GABOS | L'Amministrazione appena insediata è riuscita a realizzare degli eventi estivi che sono poi proseguiti in autunno e si sono conclusi con il Natale. Si è realizzata l'iniziativa "Compriamo Cles" e il mercatino del buon Natale tra gusto e solidarietà con il coinvolgimento della Strada della Mela oltre che del Consorzio Cles iniziative. | Segreteria |

| | | | | | | | |
|-----|--|-------|---|----------------------|-----------------|---|--------------|
| | | | | | | È in fase di studio l'implementazione del sito "VisitCles" anche ai fini commerciali. | |
| | | 4.7.4 | Regolamentare lo scarico e carico merci per le attività del centro storico. | Intera consigliatura | FRANCESCA GABOS | Sono in corso valutazioni condizionate anche alla riqualificazione delle piazze e allo studio sulla viabilità. | Servizi vari |
| | | 4.7.5 | Promuovere incontri periodici con le realtà presenti sul territorio, commercianti e esercenti | Intera consigliatura | FRANCESCA GABOS | Si sono svolti degli incontri con i commercianti, scadenzati ogni tre mesi. Questo nuovo approccio dell'Amministrazione è volto al coinvolgimento dei commercianti per la creazione di un centro commerciale naturale che valorizzi il commercio e il paese. Prenderà avvio nel corso del 2026 l'iniziativa "Workshop caffè" dove sarà l'Amministrazione ad entrare nelle attività con frequenza settimanale per avere un confronto diretto, puntuale e attuale con i commercianti e gli esercenti. | Servizi vari |
| | | 4.7.6 | Coinvolgere i commercianti ed esercenti nello sviluppo del progetto "vietato fumare" per garantire la più proficua attuazione dello stesso. | Intera consigliatura | FRANCESCA GABOS | È in corso l'analisi sulla fattibilità del progetto "vietato fumare", dopo aver effettuato un primo incontro con i commercianti e gli esercenti che hanno espresso le loro posizioni in merito. | Servizi vari |
| 4.8 | Promuovere il commercio di vicinato a sostegno dell'occupazione locale e in quanto presidio importante per il tessuto sociale e la sicurezza urbana; continuare la proficua collaborazione con il comparto degli ambulanti per sostenere il mercato mensile, | 4.8.1 | Promuovere il mercato mensile e le fiere, oltre al mercato contadino stagionale. Va avviata una valutazione sulla dislocazione degli stalli mercatali | Intera consigliatura | FRANCESCA GABOS | Sono stati svolti degli incontri con gli ambulanti per valutare possibili nuove dislocazioni degli stalli con valorizzazione di spazi attualmente non utilizzati e riconosciuti. Si è riproposto il mercato contadino stagionale che nel | Segreteria |

| | | | | | | |
|--|--|-------|---|----------------------|---|---|
| | storico appuntamento di Cles sin dal Medioevo. | | | | 2026 potrebbe assumere un'immagine diversa con l'aggiunta di attività dedicate ai bambini relative all'agricoltura. | |
| | | 4.8.2 | Promuovere incontri periodici con gli ambulanti per conciliare le loro esigenze con quelle della Pubblica Amministrazione | Intera consigliatura | FRANCESCA GABOS | Continuano gli incontri con gli ambulanti sia in Comune che direttamente in loco per confrontarsi sulle richieste e necessità di entrambe le parti. |

MISSIONE 17 Energia e diversificazione delle fonti energetiche

1701 Programma 01: Fonti energetiche

| OBIETTIVI STRATEGICI | | OBIETTIVI OPERATIVI | | DURATA | RESP. POLITICO | NOTE | RESP. GEST. |
|----------------------|--|---------------------|--|----------------------|--------------------|--|--------------|
| 2.4 | Garantire la gestione attenta delle reti idriche e di acque reflue sia in termini di efficacia che di sicurezza del territorio ponendo particolare attenzione alla questione dell'approvvigionamento idrico. Serve inoltre ottimizzare la rete di pubblica illuminazione. Strategica è inoltre la gestione e il mantenimento in efficienza delle centrali di Sant' Emerenziana 1 e 2. | 2.4.8 | Manutenzione della condotta di adduzione della centrale idroelettrica S. Emerenziana 1 | 2026-2028 | PIERLUIGI LEONARDI | Nel 2025 è emersa la necessità di effettuare un intervento di manutenzione interna al tubo di adduzione delle centrali. Si dovrà procedere all'incarico per il progetto nel corso del 2026. | LL.PP. |
| | | 2.4.9 | Gestione delle centrali di Santa Emerenziana 1 e 2 | Intera consigliatura | PIERLUIGI LEONARDI | È proseguita l'attività di gestione delle centrali che permette di avere disponibilità di risorse nella parte corrente del bilancio. | Servizi vari |
| 3.1 | Sviluppare azioni a supporto delle dinamiche ambientali secondo agenda 2030 e in ottemperanza al PAES. | 3.1.2 | Promozione delle energie rinnovabili | Intera consigliatura | VITO APUZZO | Sono stati svolti incontri pubblici sulle CER, è stato avviato un progetto di efficientamento dell'illuminazione di Palazzo Assessorile. | Servizi vari |
| | | 3.1.5 | Valutazione di implementare pannelli fotovoltaici su edifici comunali | Intera consigliatura | PIERLUIGI LEONARDI | | LL.PP. |
| 7.9 | Valorizzare le energie rinnovabili presenti sul territorio in un'ottica di contrasto ai cambiamenti climatici. La centrale termica a biomassa potrà essere un modo per utilizzare energia rinnovabile e contribuire alla buona gestione della montagna. Nella transizione energetica, le CER sono un'opportunità per coniugare equilibrio sociale, sviluppo economico e sostenibilità energetica. Entrambe queste ipotesi si dovranno valutare in relazione alla capacità del nostro territorio di produrre energia e di | 7.9.1 | Verranno organizzati incontri pubblici per informare la popolazione sulle nuove comunità energetiche | Intera consigliatura | SINDACA | È stata organizzata una serata in collaborazione con comunità energetica "NOSenergia". | Servizi vari |
| | | 7.9.2 | L'amministrazione comunale si impegna ad approfondire l'eventuale entrata in una Comunità Energetica | Intera consigliatura | SINDACA | A seguito della presentazione della mozione avente ad oggetto "sostenibilità e rinnovabili" la Giunta comunale si è impegnata "a continuare ad approfondire la possibile adesione firmata, con i tempi definiti dalla Giunta | Servizi vari |

| | | | | | | |
|--|------------------------------|--|--|--|--|--|
| | soddisfare i propri consumi. | | | | medesima, ad una Comunità Energetica Rinnovabile, promuovendo la partecipazione attiva dei cittadini e delle realtà locali, con l'auspicio che tale adesione possa fungere da esempio e stimolo per una più ampia diffusione del modello". | |
|--|------------------------------|--|--|--|--|--|

INDICATORE TRIMESTRALE E ANNUALE DI TEMPESTIVITA' DEI PAGAMENTI

(art. 9 del D.P.C.M. 22 settembre 2014 - GU n. 265 del 14/11/2014)

A decorrere dall'anno 2015, il Comune di Cles elabora, sulla base delle modalità di cui ai commi 3 e 5 dell'art.9 del D.P.C.M. 22 settembre 2014 (GU n.265 del 14/11/2014):

- un indicatore trimestrale dei propri tempi medi di pagamento relativi agli acquisti di beni, servizi e forniture, denominato: "indicatore trimestrale di tempestività dei pagamenti";
- un indicatore annuale dei propri tempi medi di pagamento relativi agli acquisti di beni, servizi e forniture, denominato: "indicatore annuale di tempestività dei pagamenti".

Tale indicatore è calcolato come la somma, per ciascuna fattura emessa a titolo corrispettivo di una transazione commerciale, dei giorni effettivi intercorrenti tra la data di scadenza della fattura o richiesta equivalente di pagamento e la data di pagamento ai fornitori moltiplicata per l'importo dovuto, rapportata alla somma degli importi pagati nel periodo di riferimento.

Ai fini del calcolo dell'indicatore si intende per:

- a. "**transazione commerciale**": i contratti, comunque denominati, tra imprese e pubbliche amministrazioni, che comportano, in via esclusiva o prevalente, la consegna di merci o la prestazione di servizi contro il pagamento di un prezzo;
- b. "**giorni effettivi**": tutti i giorni da calendario, compresi i festivi;
- c. "**data di pagamento**": la data di trasmissione dell'ordinativo di pagamento in tesoreria;
- d. "**data di scadenza**": i termini previsti dall'art. 4 del decreto legislativo 9 ottobre 2002, n. 231, come modificato dal decreto legislativo 9 novembre 2012, n. 192;
- e. "**importo dovuto**": la somma da pagare entro il termine contrattuale o legale di pagamento, comprese le imposte, i dazi, le tasse o gli oneri applicabili indicati nella fattura o nella richiesta equivalente di pagamento.

Sono esclusi dal calcolo i periodi in cui la somma era inesigibile, essendo la richiesta di pagamento oggetto di contestazione o contenzioso. In questi casi dal calcolo devono essere esclusi i periodi in cui la somma era inesigibile; la data di riferimento per il calcolo dell'indicatore (data di scadenza) per le fatture in questione deve essere ridefinita con decorrenza dal momento in cui le stesse diventano esigibili.

INDICATORE TRIMESTRALE DI TEMPESTIVITA' DEI PAGAMENTI
(art. 9 del D.P.C.M. 22 settembre 2014 - GU n. 265 del 14/11/2014)

| 1° TRIMESTRE 2025 | |
|-------------------------------|-------|
| Numero totale quota fatture | 631 |
| Indicatore espresso in giorni | -9,55 |

| 2° TRIMESTRE 2025 | |
|-------------------------------|-------|
| Numero totale quota fatture | 888 |
| Indicatore espresso in giorni | -7,04 |

| 3° TRIMESTRE 2025 | |
|-------------------------------|-------|
| Numero totale quota fatture | 749 |
| Indicatore espresso in giorni | -3,89 |

| 4° TRIMESTRE 2025 | |
|-------------------------------|-------|
| Numero totale quota fatture | 1046 |
| Indicatore espresso in giorni | -7,24 |

INDICATORE ANNUALE DI TEMPESTIVITA' DEI PAGAMENTI
(art. 9 del D.P.C.M. 22 settembre 2014 - GU n. 265 del 14/11/2014)

| ANNO 2025 | |
|-------------------------------|-------|
| Numero totale quota fatture | 3315 |
| Indicatore espresso in giorni | -7,07 |



COMUNE DI CLES

Provincia di Trento

La Legge n. 145/2018 (Legge di bilancio 2019) ha stabilito che la Piattaforma ministeriale per i Crediti Commerciali (PCC) costituisce la base informativa per monitorare il debito pregresso (stock di debito al 31/12 di ogni esercizio), per misurare la tempestività dei pagamenti per gli Enti pubblici. Viene inoltre riportato in piattaforma l'indicatore riferito al ritardo annuale dei pagamenti, riferito alla media dei ritardi di pagamento ponderata in base all'importo delle fatture ricevute rispetto alle pagate. Un indice positivo determina l'obbligo di un accantonamento in Bilancio di previsione al Fondo Garanzia Debiti Commerciali.

DATI ESPOSTI AL 31/12/2025 DALLA PIATTAFORMA PER I CREDITI COMMERCIALI
(che coincidono con le scritture contabili del Comune)

AMMONTARE COMPLESSIVO DELLO STOCK DI DEBITI COMMERCIALI RESIDUI
SCADUTI E NON PAGATI ALLA FINE DELL'ESERCIZIO 2025
di cui all'articolo 1, comma 867, della legge n. 145/2018

€ 0,00

INDICATORE ANNUALE DI RITARDO NEI PAGAMENTI

| ANNO 2025 | |
|---|------------|
| Importo documenti ricevuti nell'esercizio | 7,54 mln € |
| Tempo medio ponderato di pagamento | 23 gg |
| Tempo medio ponderato di ritardo | - 7 gg |

DOCUMENTI CONTABILI PAGATI IN RITARDO

| Cod. Forn. | Num. Documento | Data Doc. | Tipo Documento | Imp. Rata | Data Scad. | Data Pagam. | Giorni Ritardo |
|------------|--------------------|------------|----------------|------------|------------|-------------|----------------|
| 12987 | 2024/29684/N | 19/11/2024 | N - NOTA | 3.750,00 | 19/12/2024 | 21/01/2025 | 33 |
| 13052 | 2024/32068/N | 13/12/2024 | N - NOTA | 250,00 | 12/01/2025 | 14/01/2025 | 2 |
| 13053 | 2024/32069/N | 13/12/2024 | N - NOTA | 250,00 | 12/01/2025 | 14/01/2025 | 2 |
| 8821 | 2024/839/FA | 13/12/2024 | FA - FATTURA | 4.947,10 | 17/01/2025 | 21/01/2025 | 4 |
| 12532 | 2024/20/610/FA | 16/12/2024 | FA - FATTURA | 554,00 | 16/01/2025 | 21/01/2025 | 5 |
| 10037 | 2024/42/FE/FA | 18/12/2024 | FA - FATTURA | 423,34 | 17/01/2025 | 21/01/2025 | 4 |
| 202 | 2024/81/04/FA | 18/12/2024 | FA - FATTURA | 732,00 | 18/01/2025 | 21/01/2025 | 3 |
| 202 | 2024/82/04/FA | 18/12/2024 | FA - FATTURA | 146,40 | 18/01/2025 | 21/01/2025 | 3 |
| 13067 | 2024/100055/FA | 19/12/2024 | FA - FATTURA | 17.446,00 | 18/01/2025 | 27/02/2025 | 40 |
| 5373 | 2024/5/798/FA | 19/12/2024 | FA - FATTURA | 384,05 | 18/01/2025 | 21/01/2025 | 3 |
| 5373 | 2024/5/798/FA | 19/12/2024 | FA - FATTURA | 263,92 | 18/01/2025 | 21/01/2025 | 3 |
| 6966 | 2024/2401086PA/FA | 19/12/2024 | FA - FATTURA | 236,19 | 18/01/2025 | 21/01/2025 | 3 |
| 12532 | 2024/20/630/FA | 20/12/2024 | FA - FATTURA | 268,00 | 19/01/2025 | 21/01/2025 | 2 |
| 2954 | 2024/1520 PAS/FA | 20/12/2024 | FA - FATTURA | 5.502,83 | 19/01/2025 | 21/01/2025 | 2 |
| 5193 | 2024/22/FA | 20/12/2024 | FA - FATTURA | 439,20 | 19/01/2025 | 21/01/2025 | 2 |
| 7876 | 2024/756/WP/FA | 23/12/2024 | FA - FATTURA | 10.835,94 | 23/01/2025 | 24/01/2025 | 1 |
| 2954 | 2024/2367 FNS/FA | 24/12/2024 | FA - FATTURA | 40,00 | 23/01/2025 | 27/01/2025 | 4 |
| 81 | 2024/446/A/FA | 30/12/2024 | FA - FATTURA | 1.085,80 | 29/01/2025 | 26/02/2025 | 28 |
| 10523 | 2024/486/A/FA | 31/12/2024 | FA - FATTURA | 2.964,48 | 30/01/2025 | 26/02/2025 | 27 |
| 202 | 2024/83/04/FA | 31/12/2024 | FA - FATTURA | 1.451,80 | 03/02/2025 | 26/02/2025 | 23 |
| 523 | 2025/1/FA | 09/01/2025 | FA - FATTURA | 3.000,00 | 08/02/2025 | 10/02/2025 | 2 |
| 202 | 2025/3/04/FA | 15/01/2025 | FA - FATTURA | 7.312,68 | 15/02/2025 | 26/02/2025 | 11 |
| 4214 | 2025/1025034808/FA | 10/02/2025 | FA - FATTURA | 370,48 | 12/03/2025 | 18/03/2025 | 6 |
| 12949 | 2025/6/FA | 17/02/2025 | FA - FATTURA | 4.275,00 | 19/03/2025 | 26/03/2025 | 7 |
| 1386 | 2025/10009/05/FA | 19/02/2025 | FA - FATTURA | 215,68 | 22/03/2025 | 26/03/2025 | 4 |
| 1507 | 2025/2/116/FA | 28/02/2025 | FA - FATTURA | 143.163,86 | 03/04/2025 | 04/04/2025 | 1 |
| 159 | 2025/6/F/FA | 28/02/2025 | FA - FATTURA | 2.529,36 | 05/04/2025 | 08/04/2025 | 3 |
| 7022 | 2025/1/PA/25/FA | 28/02/2025 | FA - FATTURA | 219,60 | 04/04/2025 | 08/04/2025 | 4 |
| 3306 | 2025/AR01190335/FA | 13/04/2025 | FA - FATTURA | 420,46 | 14/05/2025 | 16/05/2025 | 2 |
| 13106 | 2025/12/FA | 30/04/2025 | FA - FATTURA | 683,20 | 06/06/2025 | 11/09/2026 | 462 |
| 9979 | 2025/31/X/FA | 04/06/2025 | FA - FATTURA | 153,00 | 09/07/2025 | 16/07/2025 | 7 |
| 4214 | 2025/1025136794/FA | 06/06/2025 | FA - FATTURA | 50,53 | 07/07/2025 | 08/07/2025 | 1 |
| 4214 | 2025/1025138547/FA | 06/06/2025 | FA - FATTURA | 624,93 | 07/07/2025 | 08/07/2025 | 1 |
| 2169 | 2025/0075231482/FA | 13/06/2025 | FA - FATTURA | 483,60 | 16/07/2025 | 11/08/2025 | 26 |
| 8873 | 2025/2025H02444/FA | 19/06/2025 | FA - FATTURA | 533,14 | 07/08/2025 | 12/08/2025 | 5 |
| 8873 | 2025/2025H02446/FA | 19/06/2025 | FA - FATTURA | 3.293,88 | 07/08/2025 | 12/08/2025 | 5 |
| 10434 | 2025/96/FA | 22/06/2025 | FA - FATTURA | 13.908,00 | 29/07/2025 | 04/09/2025 | 37 |
| 13222 | 2025/17356/N | 25/06/2025 | N - NOTA | 450,00 | 25/07/2025 | 31/07/2025 | 6 |
| 8846 | 2025/5/FA | 07/07/2025 | FA - FATTURA | 4.270,00 | 14/08/2025 | 04/09/2025 | 21 |
| 13109 | 2025/301/FA | 31/07/2025 | FA - FATTURA | 4,39 | 10/09/2025 | 11/09/2025 | 1 |
| 6177 | 2025/20777/N | 31/07/2025 | N - NOTA | 2.500,00 | 30/08/2025 | 24/10/2025 | 55 |
| 9236 | 2025/6323/E/FA | 31/07/2025 | FA - FATTURA | 34,92 | 11/09/2025 | 27/10/2025 | 46 |
| 9236 | 2025/6324/E/FA | 31/07/2025 | FA - FATTURA | 19,72 | 11/09/2025 | 27/10/2025 | 46 |
| 2954 | 2025/680 PAS/FA | 07/08/2025 | FA - FATTURA | 6.688,65 | 06/09/2025 | 10/09/2025 | 4 |
| 11077 | 2025/2/FA | 13/08/2025 | FA - FATTURA | 49,40 | 12/09/2025 | 16/09/2025 | 4 |
| 523 | 2025/43/FA | 14/08/2025 | FA - FATTURA | 5.879,63 | 13/09/2025 | 16/09/2025 | 3 |
| 12949 | 2025/23/FA | 18/08/2025 | FA - FATTURA | 4.275,00 | 17/09/2025 | 24/11/2025 | 68 |
| 12094 | 2025/145/FA | 25/08/2025 | FA - FATTURA | 75,78 | 24/09/2025 | 07/10/2025 | 13 |
| 10824 | 2025/PA/00019/FA | 30/09/2025 | FA - FATTURA | 556,32 | 08/11/2025 | 13/11/2025 | 5 |
| 167 | 2025/3017/B/FA | 30/09/2025 | FA - FATTURA | 435,54 | 06/11/2025 | 12/11/2025 | 6 |
| 167 | 2025/3018/B/FA | 30/09/2025 | FA - FATTURA | 292,80 | 06/11/2025 | 12/11/2025 | 6 |
| 159 | 2025/30/F/FA | 31/10/2025 | FA - FATTURA | 2.520,96 | 05/12/2025 | 11/12/2025 | 6 |
| 13323 | 2025/394/00/FA | 05/11/2025 | FA - FATTURA | 202,00 | 05/12/2025 | 11/12/2025 | 6 |

RIEPILOGO DEBITI E CREDITI AI SENSI DELL'ART. 11 COMMA 6 DEL D.LGS. 118/2011

| SOCIETA' PARTECIPATE | CREDITO DEL COMUNE V/SOCIETA' | DEBITO DELLA SOCIETA' V/COMUNE | DIFFERENZA | DEBITO DEL COMUNE V/SOCIETA' | CREDITO DELLA SOCIETA' V/COMUNE | DIFFERENZA | NOTE |
|---|----------------------------------|-----------------------------------|------------|---------------------------------|------------------------------------|------------|---|
| | <i>residui attivi</i> | <i>contabilità della società</i> | | <i>residui passivi</i> | <i>contabilità della società</i> | | |
| TRENTINO TRASPORTI S.P.A. | 156,65 | 156,17 | 0,48 | 516,17 | 488,90 | 27,27 | Nota n. 1 |
| TRENTINO DIGITALE S.P.A. | 0,00 | 0,00 | 0,00 | 878,40 | 720,00 | 158,40 | Nota n. 2 |
| TRENTINO RISCOSSIONI S.P.A. | 2.151,86 | 2.170,20 | -18,34 | 605,91 | 587,10 | 18,81 | Nota n. 3 |
| CONSORZIO DEI COMUNI TRENTINI SOC.COOP | 0,00 | 0,00 | 0,00 | 8.072,45 | 1.013,00 | 7.059,45 | Nota n. 4 |
| DOLOMITI ENERGIA S.P.A. | 4.880,00 | | 0,00 | 77.684,25 | | 0,00 | Dati non ancora pervenuti dalla Società |
| DOLOMITI ENERGIA HOLDING S.P.A. | 0,00 | | 0,00 | 5.658,48 | | 0,00 | Dati non ancora pervenuti dalla Società |
| SOCIETÀ ELETTRICA TRENTINA (S.E.T.) S.P.A | 0,00 | 0,00 | 0,00 | 0,00 | 0,00 | 0,00 | |
| AZIENDA PER IL TURISMO VAL DI NON – SOC. COOP | 0,00 | 0,00 | 0,00 | 4.710,00 | 4.765,00 | -55,00 | Nota n. 5 |

| NOTE | |
|--|--|
| n. 1 TRENTINO TRASPORTI S.P.A. | Crediti del Comune: la differenza è dovuta dalla differente contabilizzazione dell'IVA da parte della società e dell'Ente. Debiti del Comune: differente contabilizzazione dalla differente contabilizzazione dell'IVA da parte della società e dell'Ente |
| n. 2 TRENTINO DIGITALE S.P.A. | Differenza rappresentata da Iva split che per il Comune rappresenta un debito verso la società mentre per quest'ultima non rappresenta un credito. |
| n. 3 TRENTINO RISCOSSIONI S.P.A. | Crediti del Comune: la differenza di 18,34 è dovuta alla differente contabilizzazione dell'aggio a carico del contribuente in quanto per la Società figura come debito verso il Comune mentre per l'Ente è neutrale e non viene iscritto fra i crediti (in fattura tale quota viene rilevata come "non pagabile"). Debiti del Comune: la Società non rileva fra i debiti verso il Comune la quota relativa all'IVA mentre il Comune a livello di impegni passivi registra fra i debiti anche l'IVA. |
| n. 4 CONSORZIO DEI COMUNI TRENTINI SOC.COOP | Differente contabilizzazione di alcune fatture che per l'Ente sono di competenza dell'esercizio 2025 a differenza della Società. |
| n. 5 AZIENDA PER IL TURISMO VAL DI NON SOC. COOPERATIVA | La differenza è dovuta ad un'economia di spesa che il Comune ha registrato sull'esercizio 2025 a differenza di quanto effettuato, lato crediti, da parte della Società. |



COMUNE DI CLES

PROVINCIA DI TRENTO

SPESE DI RAPPRESENTANZA ANNO 2025

| BENEFICIARIO | OGGETTO IMPEGNO | IMPORTO PAGATO |
|---|--|----------------|
| Media Alpi Pubblicità S.r.l. | Spese di rappresentanza. Pubblicazione necrologio dipendente come da vs. preventivo del 13.12.2024 4 moduli | 236,19 |
| Amministratori comunali Cles | Iniziative di gemellaggio. Spese di viaggio a/r Cles-aeroporto di Malpensa, parcheggio a Malpensa, vitto e alloggio a Zanzibar, vitto e alloggio a Chake-Chake | 914,25 |
| Amministratori comunali Cles | Iniziative di gemellaggio. Spese di viaggio a/r Cles-aeroporto di Malpensa, parcheggio a Malpensa, vitto e alloggio a Zanzibar, vitto e alloggio a Chake-Chake | 311,71 |
| GSH società cooperativa sociale | Acquisto omaggi per matrimoni 2024 | 12,00 |
| GSH società cooperativa sociale | Acquisto omaggi per matrimoni 2025 | 12,00 |
| Comune di Cles | Spese di rappresentanza. Omaggi dallo shop di Palazzo Assessorile | 116,23 |
| Comune di Cles | Iniziative di gemellaggio con Slawno nel corso del 2024. Spese di ospitalità: gadget Palazzo Assessorile | 192,90 |
| GSH società cooperativa sociale | Acquisto omaggi per matrimoni 2025 | 24,01 |
| Antica Trattoria Snc di Valli Juri & c. | Iniziative di gemellaggio. Pranzo del 2 maggio 2025 per la delegazione del comune di Reutte - 56 persone € 27,00 a testa | 1.512,00 |
| Multigest S.r.l. | Iniziative di gemellaggio. Cena del 1° maggio 2025 per la delegazione del comune di Reutte - 56 persone € 23,00 a testa | 1.196,00 |
| Palazani s.a.s. di Fellin ing. Arnaldo e c. | Iniziative di gemellaggio con il Comune di Reutte - ospitalità della delegazione polacca dal 30 aprile al 2 maggio 2025 (49 persone, pernottamento e prima colazione) | 4.680,00 |
| Azienda per il Turismo Val di Non società cooperativa | Iniziative di gemellaggio con il Comune di Reutte - ingresso per la visita guidata in tedesco a Castel Valer giovedì maggio alle ore 16.00 per 55 persone | 600,00 |
| Alessio Viaggi di Anzelini Alessio | Iniziative di gemellaggio con il Comune di Reutte nel corso del 2025: viaggio a Innsbruck. Noleggio pullman con autista 20/05/2025 | 500,00 |
| Giornale il Melo S.r.l. | Spese di rappresentanza. Acquisto volumi "L'antologia di Fabrizio da Trieste" e "Storia delle valli del noce, raccontata da don Fortunato Turrini su il Melo" | 1.140,00 |
| GSH società cooperativa sociale | Acquisto omaggi per matrimoni 2025 | 24,00 |
| GSH società cooperativa sociale | Acquisto omaggi per matrimoni 2025 | 12,00 |
| Pro Loco Cles | Iniziative di gemellaggio con il Comune di Reutte - pranzo del primo maggio presso il CTL di Cles in occasione della mostra mercato dell'agricoltura "maggio a Cles" per la delegazione del Comune di Reutte, per i rappresentanti del Comune di Cles e per il Gruppo Bandistico Clesiano (86 persone) | 500,00 |
| GSH società cooperativa sociale | Acquisto omaggi per matrimoni 2025 | 24,00 |
| GSH società cooperativa sociale | Acquisto omaggi per matrimoni 2025 | 36,00 |



COMUNE DI CLES

PROVINCIA DI TRENTO

| | | |
|---|--|------------------|
| Antica Trattoria Snc di Valli Juri & c. | Iniziative di gemellaggio con il Comune di Slawno. Ospitalità dall'8 al 12 ottobre 2025 (3 persone, pernottamento e prima colazione) | 704,00 |
| Antica Trattoria Snc di Valli Juri & c. | Gemellaggio Cles-Slawno cena 08/10/2025 per 6 persone | 210,00 |
| De Eccher Ristoparty S.r.l. | Gemellaggio Cles-Slawno cena 11/10/2025 | 300,40 |
| Palazani s.a.s. di Fellin ing. Arnaldo e c. | Gemellaggio Cles-Slawno cena 10/10/2025 per 6 persone | 240,00 |
| Multigest S.r.l. | Gemellaggio Cles-Slawno. pranzo 10/10/2025 | 219,00 |
| I fiori di Orio di Gottardo Giuliana | Corone per commemorazione caduti del 4 novembre | 350,00 |
| Magu souvenirs di Malcangi Guenda | Gemellaggio con il Comune di Slawno. Omaggi personalizzati in legno | 144,20 |
| Flamingo s.a.s. di Omodei Giovanna | Gemellaggio Cles-Slawno cena 09/10/2025 | 242,00 |
| GSH società cooperativa sociale | Acquisto omaggi per matrimoni 2025 | 24,00 |
| Amministratori comunali Cles | Rimborso spese di ospitalità per gemellaggio con la città di Slawno in Polonia dall'8 al 12 ottobre 2025 | 41,00 |
| | TOTALE | 14.517,89 |

LA SEGRETARIA GENERALE

dott.ssa Erica Roncato

Questa nota, se trasmessa in forma cartacea, costituisce copia dell'originale informatico firmato digitalmente, predisposto e conservato presso questa Amministrazione in conformità alle Linee guida AgID (artt. 3 bis, c. 4 bis, e 71 D.Lgs. 82/2005). La firma autografa è sostituita dall'indicazione a stampa del nominativo del responsabile (art. 3 D.Lgs. 39/1993).



COMUNE DI CLES

PROVINCIA DI TRENTO

INCARICHI DI STUDIO, DI RICERCA, DI CONSULENZA E DI COLLABORAZIONE ANNO 2025

**NELL'ESERCIZIO 2025 NON SONO STATE SOSTENUTE SPESE PER INCARICHI DI STUDIO, RICERCA,
CONSULENZA O COLLABORAZIONE**

LA SEGRETARIA GENERALE

dott.ssa Erica Roncato

Questa nota, se trasmessa in forma cartacea, costituisce copia dell'originale informatico firmato digitalmente, predisposto e conservato presso questa Amministrazione in conformità alle Linee guida AgID (artt. 3 bis, c. 4 bis, e 71 D.Lgs. 82/2005). La firma autografa è sostituita dall'indicazione a stampa del nominativo del responsabile (art. 3 D.Lgs. 39/1993).

ELENCO VARIAZIONI DI BILANCIO ANNO 2025

| NUM. VARIAZIONE | PROVVEDIMENTO | TIPO VARIAZIONE |
|------------------------|----------------------|--|
| 1 | A RS 2025 4 | DEL RESPONSABILE SERVIZIO FINANZIARIO EX ART. 175 C. 5 QUATER TUEL |
| 2 | A RS 2025 19 | DEL RESPONSABILE SERVIZIO FINANZIARIO EX ART. 175 C. 5 QUATER TUEL |
| 3 | A CC 2025 1 | DI CONSIGLIO |
| 4 | A RS 2025 98 | DEL RESPONSABILE SERVIZIO FINANZIARIO EX ART. 175 C. 5 QUATER TUEL |
| 5 | A GM 2025 33 | DI GIUNTA CON I POTERI EX ART. 175 C. 5 BIS TUEL |
| 6 | A RS 2025 128 | DEL RESPONSABILE SERVIZIO FINANZIARIO EX ART. 175 C. 5 QUATER TUEL |
| 7 | A GM 2025 47 | DI GIUNTA CON I POTERI EX ART. 175 C. 5 BIS TUEL |
| 8 | A GM 2025 48 | DI GIUNTA CON I POTERI EX ART. 175 C. 5 BIS TUEL |
| 9 | A RS 2025 201 | DEL RESPONSABILE SERVIZIO FINANZIARIO EX ART. 175 C. 5 QUATER TUEL |
| 10 | A CC 2025 7 | DI CONSIGLIO |
| 11 | A RS 2025 317 | DEL RESPONSABILE SERVIZIO FINANZIARIO EX ART. 175 C. 5 QUATER TUEL |
| 12 | A GM 2025 85 | DI GIUNTA CON I POTERI EX ART. 166 TUEL |
| 13 | A RS 2025 337 | DEL RESPONSABILE SERVIZIO FINANZIARIO EX ART. 175 C. 5 QUATER TUEL |
| 14 | A GM 2025 108 | DI GIUNTA CON I POTERI EX ART. 166 TUEL |
| 15 | A GM 2025 109 | DI GIUNTA CON I POTERI EX ART. 175 C. 5 BIS TUEL |
| 16 | A RS 2025 366 | DEL RESPONSABILE SERVIZIO FINANZIARIO EX ART. 175 C. 5 QUATER TUEL |
| 17 | A GM 2025 112 | DI GIUNTA CON I POTERI EX ART. 166 TUEL |
| 18 | A RS 2025 384 | DEL RESPONSABILE SERVIZIO FINANZIARIO EX ART. 175 C. 5 QUATER TUEL |
| 19 | A RS 2025 443 | DEL RESPONSABILE SERVIZIO FINANZIARIO EX ART. 175 C. 5 QUATER TUEL |
| 20 | A RS 2025 463 | DEL RESPONSABILE SERVIZIO FINANZIARIO EX ART. 175 C. 5 QUATER TUEL |
| 21 | A RS 2025 480 | DEL RESPONSABILE SERVIZIO FINANZIARIO EX ART. 175 C. 5 QUATER TUEL |
| 22 | A GM 2025 148 | DI GIUNTA CON I POTERI EX ART. 166 TUEL |
| 23 | A RS 2025 509 | DEL RESPONSABILE SERVIZIO FINANZIARIO EX ART. 175 C. 5 QUATER TUEL |
| 24 | A CC 2025 18 | DI CONSIGLIO |
| 25 | A RS 2025 531 | DEL RESPONSABILE SERVIZIO FINANZIARIO EX ART. 175 C. 5 QUATER TUEL |
| 26 | A GM 2025 160 | DI GIUNTA CON I POTERI EX ART. 175 C. 5 BIS TUEL |
| 27 | A RS 2025 564 | DEL RESPONSABILE SERVIZIO FINANZIARIO EX ART. 175 C. 5 QUATER TUEL |
| 28 | A RS 2025 603 | DEL RESPONSABILE SERVIZIO FINANZIARIO EX ART. 175 C. 5 QUATER TUEL |
| 29 | A CC 2025 24 | DI CONSIGLIO |
| 30 | A RS 2025 632 | DEL RESPONSABILE SERVIZIO FINANZIARIO EX ART. 175 C. 5 QUATER TUEL |
| 31 | A GM 2025 180 | DI GIUNTA CON I POTERI EX ART. 166 TUEL |
| 32 | A RS 2025 647 | DEL RESPONSABILE SERVIZIO FINANZIARIO EX ART. 175 C. 5 QUATER TUEL |
| 33 | A RS 2025 656 | DEL RESPONSABILE SERVIZIO FINANZIARIO EX ART. 175 C. 5 QUATER TUEL |
| 34 | A RS 2025 685 | DEL RESPONSABILE SERVIZIO FINANZIARIO EX ART. 175 C. 5 QUATER TUEL |
| 35 | A RS 2025 702 | DEL RESPONSABILE SERVIZIO FINANZIARIO EX ART. 175 C. 5 QUATER TUEL |
| 36 | A RS 2025 714 | DEL RESPONSABILE SERVIZIO FINANZIARIO EX ART. 175 C. 5 QUATER TUEL |
| 37 | A RS 2025 730 | DEL RESPONSABILE SERVIZIO FINANZIARIO EX ART. 175 C. 5 QUATER TUEL |
| 38 | A RS 2025 746 | DEL RESPONSABILE SERVIZIO FINANZIARIO EX ART. 175 C. 5 QUATER TUEL |
| 39 | A CC 2025 38 | DI CONSIGLIO |
| 40 | A CC 2025 42 | DI CONSIGLIO |
| 41 | A RS 2025 816 | DEL RESPONSABILE SERVIZIO FINANZIARIO EX ART. 175 C. 5 QUATER TUEL |
| 42 | A RS 2025 854 | DEL RESPONSABILE SERVIZIO FINANZIARIO EX ART. 175 C. 5 QUATER TUEL |
| 43 | A RS 2025 882 | DEL RESPONSABILE SERVIZIO FINANZIARIO EX ART. 175 C. 5 QUATER TUEL |
| 44 | A CC 2025 48 | DI CONSIGLIO |
| 45 | A RS 2025 919 | DEL RESPONSABILE SERVIZIO FINANZIARIO EX ART. 175 C. 5 QUATER TUEL |
| 46 | A RS 2025 945 | DEL RESPONSABILE SERVIZIO FINANZIARIO EX ART. 175 C. 5 QUATER TUEL |
| 47 | A GM 2025 257 | DI GIUNTA CON I POTERI EX ART. 175 C. 5 BIS TUEL |
| 48 | A RS 2025 978 | DEL RESPONSABILE SERVIZIO FINANZIARIO EX ART. 175 C. 5 QUATER TUEL |
| 49 | A RS 2025 982 | DEL RESPONSABILE SERVIZIO FINANZIARIO EX ART. 175 C. 5 QUATER TUEL |
| 50 | A RS 2025 983 | DEL RESPONSABILE SERVIZIO FINANZIARIO EX ART. 175 C. 5 QUATER TUEL |
| 51 | A RS 2025 1012 | DEL RESPONSABILE SERVIZIO FINANZIARIO EX ART. 175 C. 5 QUATER TUEL |
| 52 | A RS 2025 1038 | DEL RESPONSABILE SERVIZIO FINANZIARIO EX ART. 175 C. 5 QUATER TUEL |
| 53 | A GM 2025 296 | DI GIUNTA CON I POTERI EX ART. 166 TUEL |
| 54 | A RS 2025 1112 | DEL RESPONSABILE SERVIZIO FINANZIARIO EX ART. 175 C. 5 QUATER TUEL |
| 55 | A GM 2025 311 | DI GIUNTA CON I POTERI EX ART. 166 TUEL |
| 56 | A GM 2026 35 | RIACCERTAMENTO ORDINARIO |



ELENCO ANALITICO DELLE RISORSE ACCANTONATE NEL RISULTATO DI AMMINISTRAZIONE (*)

| Capitolo | Descrizione | Risorse accantonate al 1/1/2025 | Risorse accantonate applicate al bilancio dell'esercizio 2025 (con segno -1) | Risorse accantonate stanziata nella spesa del bilancio dell'esercizio 2025 | Variazione accantonamenti effettuata in sede di rendiconto (con segno +/-2) | Risorse accantonate nel risultato di amministrazione al 31/12/2025 |
|--|---|---------------------------------|--|--|---|--|
| | | (a) | (b) | (c) | (d) | (e)=(a)+(b)+(c)+(d) |
| Fondo anticipazioni liquidità | | | | | | |
| | | 0,00 | 0,00 | 0,00 | 0,00 | 0,00 |
| Totale | Fondo anticipazioni liquidità | 0,00 | 0,00 | 0,00 | 0,00 | 0,00 |
| Fondo perdite società partecipate | | | | | | |
| | FONDO PERDITE SOCIETA' PARTECIPATE | 152.563,00 | 0,00 | 0,00 | -128.276,60 | 24.286,40 |
| Totale | Fondo perdite società partecipate | 152.563,00 | 0,00 | 0,00 | -128.276,60 | 24.286,40 |
| Fondo contezioso | | | | | | |
| 2591 | FONDO RISCHI SPESE LEGALI | 140.541,79 | 0,00 | 10.000,00 | -10.000,00 | 140.541,79 |
| Totale | Fondo contezioso | 140.541,79 | 0,00 | 10.000,00 | -10.000,00 | 140.541,79 |
| Fondo crediti di dubbia esigibilità(3) | | | | | | |
| 2592/0 | FONDO CREDITI DUBBIA ESIGIBILITA' | 442.048,56 | 0,00 | 103.489,00 | -138.587,17 | 406.950,39 |
| Totale | Fondo crediti di dubbia esigibilità(3) | 442.048,56 | 0,00 | 103.489,00 | -138.587,17 | 406.950,39 |
| Fondo di garanzia debiti commerciali | | | | | | |
| | | 0,00 | 0,00 | 0,00 | 0,00 | 0,00 |
| Totale | Fondo di garanzia debiti commerciali | 0,00 | 0,00 | 0,00 | 0,00 | 0,00 |
| Fondo obiettivi di finanza pubblica | | | | | | |
| | | 0,00 | 0,00 | 0,00 | 0,00 | 0,00 |
| Totale | Fondo obiettivi di finanza pubblica | 0,00 | 0,00 | 0,00 | 0,00 | 0,00 |
| Accantonamento residui perenti (solo per le regioni) | | | | | | |



ELENCO ANALITICO DELLE RISORSE ACCANTONATE NEL RISULTATO DI AMMINISTRAZIONE (*)

| Capitolo | Descrizione | Risorse accantonate al 1/1/2025 | Risorse accantonate applicate al bilancio dell'esercizio 2025 (con segno -1) | Risorse accantonate stanziata nella spesa del bilancio dell'esercizio 2025 | Variazione accantonamenti effettuata in sede di rendiconto (con segno +/-2) | Risorse accantonate nel risultato di amministrazione al 31/12/2025 |
|--------------------------------|---|---------------------------------|--|--|---|--|
| | | (a) | (b) | (c) | (d) | (e)=(a)+(b)+(c)+(d) |
| | | 0,00 | 0,00 | 0,00 | 0,00 | 0,00 |
| Totale | Accantonamento residui perenti (solo per le regioni) | 0,00 | 0,00 | 0,00 | 0,00 | 0,00 |
| Altri accantonamenti(4) | | | | | | |
| 2590 | T.F.R. DIPENDENTI | 180.010,39 | 0,00 | 0,00 | 0,00 | 180.010,39 |
| 2589 | INDENNITA' DI FINE MANDATO SINDACO | 19.650,25 | -19.650,25 | 3.451,00 | 293,34 | 3.744,34 |
| Totale | Altri accantonamenti(4) | 199.660,64 | -19.650,25 | 3.451,00 | 293,34 | 183.754,73 |
| Totale | | 934.813,99 | -19.650,25 | 116.940,00 | -276.570,43 | 755.533,31 |

(*) Le modalità di compilazione delle singole voci del prospetto sono descritte nel paragrafo 13.7.1 del principio applicato della programmazione

(2) Indicare con il segno (+) i maggiori accantonamenti nel risultato di amministrazione effettuati in sede di predisposizione del rendiconto, e con il segno (-), le riduzioni degli accantonamenti effettuati in sede di predisposizione del rendiconto.

(3) Con riferimento ai capitoli di bilancio riguardanti il FCDE, devono essere preliminarmente valorizzate le colonne (a) e (e) nelle quali devono essere indicate rispettivamente le quote accantonate nel risultato di amministrazione degli esercizi (N-1) e (N) determinate nel rispetto dei principi contabili. Successivamente sono valorizzati gli importi di cui alla lettera (b), che corrispondono alla quota del risultato di amministrazione applicata al bilancio N per le rispettive quote del FCDE.

Se l'importo della colonna (e) è minore della somma algebrica delle colonne (a) +(b), la differenza è iscritta con il segno (-) nella colonna (d).

Se l'importo della colonna (e) è maggiore della somma algebrica delle colonne (a)+(b), la differenza è iscritta con il segno (+) nella colonna (c) entro il limite dell'importo stanziato in bilancio per il FCDE (previsione definitiva). Se lo stanziamento di bilancio non è capiente, la differenza è iscritta nella colonna (d) con il segno (+).

(4) I fondi di riserva e i fondi speciali non confluiscono nella quota accantonata del risultato di amministrazione.

(5) In caso di revisione della composizione del risultato di amministrazione all'inizio dell'esercizio (vincolati, accantonati e destinati agli investimenti) i dati della colonna 1 possono non corrispondere con i dati dell'ultima colonna del prospetto a/1 del rendiconto dell'esercizio precedente.



ELENCO ANALITICO DELLE RISORSE VINCOLATE NEL RISULTATO DI AMMINISTRAZIONE (*)

| Cap. di entrata | Descrizione | Capitolo di spesa correlato | Descrizione | Risorse vinc. nel risultato di amministrazione al 1/1/2025 | Risorse vincolate applicate al bilancio dell'esercizio 2025 | Entrate vincolate accertate nell'esercizio 2025 | Impegni eserc. 2025 finanziati da entrate vincolate accertate nell'esercizio o da quote vincolate del risultato di amministrazione | Fondo plur. vinc. al 31/12/2025 finanziato da entrate vincolate accertate nell'esercizio o da quote vincolate del risultato di amministrazione | Cancellazione di residui attivi vincolati o eliminazione del vincolo su quote del risultato di amministrazione (+) e cancellazione di residui passivi finanziati da risorse vincolate (-) (gestione dei residui): | Cancellazione nell'esercizio 2025 di impegni finanziati dal fondo pluriennale vincolato dopo l'approvazione del rendiconto dell'esercizio 2024 non reimpegnati nell'esercizio 2025 | Risorse vincolate nel bilancio al 31/12/2025 | Risorse vincolate nel risultato di amministrazione al 31/12/2025 |
|----------------------------|---|-----------------------------|---|--|---|---|--|--|---|--|--|--|
| | | | | (a) | (b) | (c) | (d) | (e) | (f) | (g) | (h)=(b)+(c)-(d)-(e)+(g) | (i)=(a)+(c)-(d)-(e)-(f)+(g) |
| | | | SPESE PER LA MANUTENZIONE DEI PARCOMETRI | 0,00 | 0,00 | 0,00 | 2.438,78 | 0,00 | 0,00 | 0,00 | -2.438,78 | -2.438,78 |
| | | | SPESE PER LA MANUTENZIONE DEI PARCOMETRO | 0,00 | 0,00 | 0,00 | 1.952,00 | 0,00 | 0,00 | 0,00 | -1.952,00 | -1.952,00 |
| | | | PARCHEGGIO DOSS DI PEZ ** RILEVANTE AI FINI IVA ** | 0,00 | 0,00 | 0,00 | 628,13 | 0,00 | 0,00 | 0,00 | -628,13 | -628,13 |
| | | | SPESE PER LA MANUTENZIONE ORDINARIA DEI PARCHEGGI | 0,00 | 0,00 | 0,00 | 1.076,91 | 0,00 | 0,00 | 0,00 | -1.076,91 | -1.076,91 |
| | | | ACQUISTI VARI | 0,00 | 0,00 | 0,00 | 7.004,35 | 0,00 | 0,00 | 0,00 | -7.004,35 | -7.004,35 |
| | | | SPESE PER PARCOMETRI - SPESE RISCOSSIONI | 0,00 | 0,00 | 0,00 | 1.476,20 | 0,00 | 0,00 | 0,00 | -1.476,20 | -1.476,20 |
| | | | ENTRATE E CANONI POS | 0,00 | 0,00 | 0,00 | | | | | | |
| | | | SPESE PER UTENZA ENERGIA ELETTRICA | 0,00 | 0,00 | 0,00 | | | | | | |
| | | | PARCHEGGIO DOSS DI PEZ *** RILEVANTE AI FINI IVA *** | 0,00 | 0,00 | 0,00 | | | | | | |
| | | | SPESE PER VIGILANZA NOTTURNA PARCHEGGIO DOSS DI PEZ *** RILEVANTE AI FINI IVA *** | 0,00 | 0,00 | 0,00 | | | | | | |
| Totale PARCOMETRI | | | | 84.226,33 | 0,00 | 117.201,67 | 20.556,66 | 0,00 | 0,00 | 0,00 | 96.645,01 | 180.871,34 |
| 3105/1 | PROVENTI DA PARCHEGGIO VIA DOSS DI PEZ | | | 27.374,15 | 0,00 | 30.517,66 | 0,00 | 0,00 | 0,00 | 0,00 | 30.517,66 | 57.891,81 |
| Totale PARCOMETRO DOSS PEZ | | | | 27.374,15 | 0,00 | 30.517,66 | 0,00 | 0,00 | 0,00 | 0,00 | 30.517,66 | 57.891,81 |
| VARI CAPITOLI | RESIDUI FOREG OBIETTIVI SPECIFICI E GENERICI | | | 390,57 | 0,00 | 372,17 | 0,00 | 0,00 | 0,00 | 0,00 | 372,17 | 762,74 |
| Totale personale | | | | 390,57 | 0,00 | 372,17 | 0,00 | 0,00 | 0,00 | 0,00 | 372,17 | 762,74 |
| 3460 | RIMBORSO SPESE DI PROGETTAZIONE INTERNA | 2001 | INDENNITA' PER PROGETTAZIONI PERSONALE UFFICIO TECNICO | 12.253,23 | 10.583,07 | 1.671,17 | 5.321,23 | 5.261,84 | 0,00 | 0,00 | 1.671,17 | 3.341,33 |
| Totale personale IND.TEC. | | | | 12.253,23 | 10.583,07 | 1.671,17 | 5.321,23 | 5.261,84 | 0,00 | 0,00 | 1.671,17 | 3.341,33 |
| 3045 | PROVENTI PER SANZIONI CODICE STRADALE ART. 142 C.D.S. | | | 2.756,12 | 0,00 | 0,00 | 0,00 | 0,00 | 0,00 | 0,00 | 0,00 | 2.756,12 |
| Totale sanzioni stradali | | | | 2.756,12 | 0,00 | 0,00 | 0,00 | 0,00 | 0,00 | 0,00 | 0,00 | 2.756,12 |
| 3045/3 | PROVENTI PER SANZIONI DELLE NORME URBANISTICHE | | ASFALTATURA TRATTO DI STRADA VERDE' | 31.052,34 | 31.000,00 | 12.625,00 | 0,00 | 31.000,00 | 0,00 | 0,00 | 12.625,00 | 12.677,34 |
| Totale SANZ.URBAN | | | | 31.052,34 | 31.000,00 | 12.625,00 | 0,00 | 31.000,00 | 0,00 | 0,00 | 12.625,00 | 12.677,34 |



ELENCO ANALITICO DELLE RISORSE VINCOLATE NEL RISULTATO DI AMMINISTRAZIONE (*)

| Cap. di entrata | Descrizione | Capitolo di spesa correlato | Descrizione | Risorse vinc. nel risultato di amministrazione al 1/1/2025 | Risorse vincolate applicate al bilancio dell'esercizio 2025 | Entrate vincolate accertate nell'esercizio 2025 | Impegni eserc. 2025 finanziati da entrate vincolate accertate nell'esercizio o da quote vincolate del risultato di amministrazione | Fondo plur. vinc. al 31/12/2025 finanziato da entrate vincolate accertate nell'esercizio o da quote vincolate del risultato di amministrazione | Cancellazione di residui attivi vincolati o eliminazione del vincolo su quote del risultato di amministrazione (+) e cancellazione di residui passivi finanziati da risorse vincolate (-) (gestione dei residui): | Cancellazione nell'esercizio 2025 di impegni finanziati dal fondo pluriennale vincolato dopo l'approvazione del rendiconto dell'esercizio 2024 non reimpegnati nell'esercizio 2025 | Risorse vincolate nel bilancio al 31/12/2025 | Risorse vincolate nel risultato di amministrazione al 31/12/2025 |
|---|---|-----------------------------|---|--|---|---|--|--|---|--|--|--|
| | | | | (a) | (b) | (c) | (d) | (e) | (f) | (g) | (h)=(b)+(c)-(d)-(e)+(g) | (i)=(a)+(c)-(d)-(e)-(f)+(g) |
| Totale | Vincoli derivanti dalla legge | | | 292.241,95 | 175.772,28 | 359.517,06 | 90.253,38 | 242.926,84 | -9.362,76 | 0,00 | 202.109,12 | 327.941,55 |
| Vincoli derivanti da Trasferimenti | | | | | | | | | | | | |
| 2217 | TRASFERIMENTO RINNOVO CONTRATTUALE - quota destinata all'incentivazione del personale | | CAPITOLI SPESA INCENTIVAZIONE PERSONALE | 5.289,07 | 0,00 | 0,00 | 0,00 | 0,00 | 0,00 | 0,00 | 0,00 | 5.289,07 |
| Totale PERSONALE TRASF. | | | | 5.289,07 | 0,00 | 0,00 | 0,00 | 0,00 | 0,00 | 0,00 | 0,00 | 5.289,07 |
| Totale | Vincoli derivanti da Trasferimenti | | | 5.289,07 | 0,00 | 0,00 | 0,00 | 0,00 | 0,00 | 0,00 | 0,00 | 5.289,07 |
| Vincoli derivanti da finanziamenti | | | | | | | | | | | | |
| | | | | 0,00 | 0,00 | 0,00 | 0,00 | 0,00 | 0,00 | 0,00 | 0,00 | 0,00 |
| | | | | 0,00 | 0,00 | 0,00 | 0,00 | 0,00 | 0,00 | 0,00 | 0,00 | 0,00 |
| | | | | 0,00 | 0,00 | 0,00 | 0,00 | 0,00 | 0,00 | 0,00 | 0,00 | 0,00 |
| Totale null | | | | 0,00 | 0,00 | 0,00 | 0,00 | 0,00 | 0,00 | 0,00 | 0,00 | 0,00 |
| Totale | Altri vincoli | | | 0,00 | 0,00 | 0,00 | 0,00 | 0,00 | 0,00 | 0,00 | 0,00 | 0,00 |
| Totale risorse vincolate | | | | 297.531,02 | 175.772,28 | 359.517,06 | 90.253,38 | 242.926,84 | -9.362,76 | 0,00 | 202.109,12 | 333.230,62 |



ELENCO ANALITICO DELLE RISORSE DESTINATE AGLI INVESTIMENTI NEL RISULTATO DI AMMINISTRAZIONE (*)

| Cap. di entrata | Descrizione | Capitolo di spesa correlato | Descrizione | Risorse destinate agli investimenti al 1/1/2025 | Entrate destinate agli investimenti accertate nell'esercizio 2025 | Impegni eserc. 2025 finanziati da entrate destinate accertate nell'esercizio o da quote destinate del risultato di amministrazione | Fondo plurienn. vinc. al 31/12/2025 finanziato da entrate destinate accertate nell'esercizio o da quote destinate del risultato di amministrazione | Cancellazione di residui attivi costituiti da risorse destinate agli investimenti o eliminazione della destinazione su quote del risultato di amministrazione (+) e cancellazione di residui passivi | Risorse destinate agli investim. al 31/12/2025 |
|-----------------|--|-----------------------------|---|---|---|--|--|--|--|
| | | | | (a) | (b) | (c) | (d) | (e) | (f)=(a)+(b)-(c)-(d)-(e) |
| 30100 | ALIENAZIONE BENI IMMOBILI | 24451 | ACQUISTO AREE DESTINATE ALLA VIABILITA' E INFRASTRUTTURE STRADALI | 0,00 | 208.925,00 | 3.325,00 | 5.000,00 | 0,00 | 200.600,00 |
| | | | Totale ALIEN2 | 0,00 | 208.925,00 | 3.325,00 | 5.000,00 | 0,00 | 200.600,00 |
| 30200 | ALIENAZIONI | 24434/1 | ASFALTATURA TRATTO DI STRADA VERDE' | 43.623,39 | 0,00 | 0,00 | 43.623,39 | 0,00 | 0,00 |
| | | | Totale alienaz. | 43.623,39 | 0,00 | 0,00 | 43.623,39 | 0,00 | 0,00 |
| 30000/100 | ALIENAZIONE DI MEZZI DI TRASPORTO STRADALE | 24434/1 | ASFALTATURA TRATTO DI STRADA VERDE' | 2.600,00 | 0,00 | 0,00 | 2.600,00 | 0,00 | 0,00 |
| | | | Totale alien.beni mob. | 2.600,00 | 0,00 | 0,00 | 2.600,00 | 0,00 | 0,00 |
| 49282 | CONTRIBUTO COMUNE TUENNO PER INTERVENTI STRAORDINARI CENTRALE IDROELETTRICA S. EMERENZIANA | | | 0,00 | 1.394,66 | 0,00 | 0,00 | 0,00 | 1.394,66 |
| | | | Totale CENTR. | 0,00 | 1.394,66 | 0,00 | 0,00 | 0,00 | 1.394,66 |
| 3162/1 | CAP. 3162/1 CONC. CIMIT. NON UTILIZZATE | 24415 | MIGLIORIE E PAVIMENTAZIONE STRADE INTERNE E MARCIAPIEDI E INTERVENTI PER ACCESSIBILITA' PERCORSI | 10.460,12 | 9.000,00 | 10.460,12 | 0,00 | 0,00 | 9.000,00 |
| | | | Totale cimit | 10.460,12 | 9.000,00 | 10.460,12 | 0,00 | 0,00 | 9.000,00 |
| 49280/1 | CONTIBUTO COMUNI GESTIONE ASSOCIATA PER ACQUISTI IN CONTO CAPITALE POLIZIA MUNICIPALE | 20809/402 | MANUTENZIONE STRAORDINARIA EDIFICI COMUNALI (SEDE POLIZIA MUNICIPALE) - IMPIANTO DI CLIMATIZZAZIONE | 0,00 | 15.637,76 | 14.977,35 | 0,00 | 0,00 | 660,41 |
| 49280/1 | CONTIBUTO COMUNI GESTIONE ASSOCIATA PER ACQUISTI IN CONTO CAPITALE POLIZIA MUNICIPALE | 24434/1 | ASFALTATURA TRATTO DI STRADA VERDE' | 2.292,23 | 0,00 | 0,00 | 2.292,23 | 0,00 | 0,00 |
| | | | Totale contpolizia m. | 2.292,23 | 15.637,76 | 14.977,35 | 2.292,23 | 0,00 | 660,41 |
| 44769 | CONTRIBUTI STATO EFFICIENTAMENTO ENERGETICO | | | 10.669,03 | 0,00 | 0,00 | 0,00 | 0,00 | 10.669,03 |
| | | | Totale CONTR.EN.STATO | 10.669,03 | 0,00 | 0,00 | 0,00 | 0,00 | 10.669,03 |
| VARI CAPITOLI | ENTRATE NON RICORRENTI ECCEDENTI LE SPESE NON RICORRENTI | 24434/1 | ASFALTATURA TRATTO DI STRADA VERDE' | 56.064,26 | 79.918,90 | 0,00 | 55.698,95 | 0,00 | 80.284,21 |
| | | | Totale ENTR.NON.RIC. | 56.064,26 | 79.918,90 | 0,00 | 55.698,95 | 0,00 | 80.284,21 |
| 49501 | CONTRIBUTO FER E GRIN CENTRALI | 24434/1 | ASFALTATURA TRATTO DI STRADA VERDE' | 13.085,43 | 0,00 | 0,00 | 13.085,43 | 0,00 | 0,00 |
| 49502 | CONTRIBUTO FER E GRIN CENTRALI | 24415 | MIGLIORIE E PAVIMENTAZIONE STRADE INTERNE E MARCIAPIEDI E INTERVENTI PER ACCESSIBILITA' PERCORSI | 0,00 | 41.505,82 | 250,00 | 24.750,00 | 0,00 | 16.505,82 |
| | | | Totale grin | 13.085,43 | 41.505,82 | 250,00 | 37.835,43 | 0,00 | 16.505,82 |



ELENCO ANALITICO DELLE RISORSE DESTINATE AGLI INVESTIMENTI NEL RISULTATO DI AMMINISTRAZIONE (*)

| Cap. di entrata | Descrizione | Capitolo di spesa correlato | Descrizione | Risorse destinate agli investimenti al 1/1/2025 | Entrate destinate agli investimenti accertate nell'esercizio 2025 | Impegni eserc. 2025 finanziati da entrate destinate accertate nell'esercizio o da quote destinate del risultato di amministrazione | Fondo plurienn. vinc. al 31/12/2025 finanziato da entrate destinate accertate nell'esercizio o da quote destinate del risultato di amministrazione | Cancellazione di residui attivi costituiti da risorse destinate agli investimenti o eliminazione della destinazione su quote del risultato di amministrazione (+) e cancellazione di residui passivi | Risorse destinate agli investim. al 31/12/2025 |
|-----------------------------|---|-----------------------------|---|---|---|--|--|--|--|
| | | | | (a) | (b) | (c) | (d) | (e) | (f)=(a)+(b)-(c)-(d)-(e) |
| 49667 | MONETIZZAZIONE AREE/OPERE IN AMBITO DI PIANI ATTUATIVI O LOTTIZZAZIONI | | | 0,00 | 3.512,73 | 0,00 | 0,00 | 0,00 | 3.512,73 |
| Totale MONETIZ | | | | 0,00 | 3.512,73 | 0,00 | 0,00 | 0,00 | 3.512,73 |
| 40000/1 | M1C1 - DIGITALIZZAZIONE, INNOVAZIONE E SICUREZZA NELLA PA - 1.2: ABILITAZIONE E FACILITAZIONE MIGRAZIONE AL CLOUD - AVVISO INVESTIMENTO 1.2 "ABILITAZIONE AL CLOUD PER LE PA LOCALI" COMUNI. CUP: E71C22000450006. | 21000/1 | ABILITAZIONE E FACILITAZIONE MIGRAZIONE AL CLOUD - AVVISO INVESTIMENTO 1.2 "ABILITAZIONE AL CLOUD PER LE PA LOCALI" COMUNI. M1C1 - DIGITALIZZAZIONE, INNOVAZIONE E SICUREZZA NELLA PA - 1.2. CUP: E71C22000450006 | 0,00 | 65.055,31 | 6.671,66 | 0,00 | 0,00 | 58.383,65 |
| Totale PNNR1 | | | | 0,00 | 65.055,31 | 6.671,66 | 0,00 | 0,00 | 58.383,65 |
| 40000/2 | M1C1, INVESTIMENTO 1.4 SERVIZI E CITTADINANZA DIGITALE, MISURA1.4.1 "ESPERIENZA DEL CITTADINO NEI SERVIZI PUBBLICI - AVVISO PUBBLICO "MISURA 1.4.1 ESPERIENZA DEL CITTADINO NEI SERVIZI PUBBLICI". CUP: E71F22001490006 | 20366/1 | COMPLETAMENTO INFORMATIZZAZIONE UFFICI COMUNALI ED AGGIORNAMENTO PROCEDURE ***UTILIZZO FONDI RESIDUI PNNR*** | 0,00 | 125.946,28 | 19.957,80 | 0,00 | 0,00 | 105.988,48 |
| 40000/2 | M1C1, INVESTIMENTO 1.4 SERVIZI E CITTADINANZA DIGITALE, MISURA1.4.1 "ESPERIENZA DEL CITTADINO NEI SERVIZI PUBBLICI - AVVISO PUBBLICO "MISURA 1.4.1 ESPERIENZA DEL CITTADINO NEI SERVIZI PUBBLICI". CUP: E71F22001490006 | 20367/1 | COMPLETAMENTO INFORMATIZZAZIONE UFFICI COMUNALI - SOFTWARE ***UTILIZZO FONDI RESIDUI PNNR*** | 0,00 | 0,00 | 17.568,00 | 0,00 | 0,00 | -17.568,00 |
| Totale PNNR2 | | | | 0,00 | 125.946,28 | 37.525,80 | 0,00 | 0,00 | 88.420,48 |
| 40000/4 | PNNR MISSIONE 1 COMPONENTE 1 INVESTIMENTO1.4 "SERVIZI E CITTADINANZA DIGITALE", MISURA 1.4.4 "ESTENSIONE DELL'UTILIZZO DELLE PIATTAFORME NAZIONALI DI IDENTITÀ DIGITALE - SPID CIE E71F22002400006 | 21000/4 | PNNR MISSIONE 1 COMPONENTE 1 INVESTIMENTO1.4 "SERVIZI E CITTADINANZA DIGITALE", MISURA 1.4.4 "ESTENSIONE DELL'UTILIZZO DELLE PIATTAFORME NAZIONALI DI IDENTITÀ DIGITALE - SPID CIE E71F22002400006 | 0,00 | 14.000,00 | 4.819,00 | 0,00 | 0,00 | 9.181,00 |
| Totale PNNR4 | | | | 0,00 | 14.000,00 | 4.819,00 | 0,00 | 0,00 | 9.181,00 |
| 40000/6 | PNNR M1C1 INV. 1.3 "DATI E INTEROPERABILITÀ, MISURA 1.3.1 "PIATTAFORMA DIGITALE NAZIONALE DATI PDND)" AVVISO MITD DEL 20 OTTOBRE 2022 - COMUNI. CUP E51F22009380006. | 21000/6 | PNNR M1C1 INV. 1.3 "DATI E INTEROPERABILITÀ, MISURA 1.3.1 "PIATTAFORMA DIGITALE NAZIONALE DATI PDND)" AVVISO MITD DEL 20 OTTOBRE 2022 - COMUNI. CUP E51F22009380006. | 0,00 | 20.344,00 | 3.610,59 | 0,00 | 0,00 | 16.733,41 |
| Totale PNNR6 | | | | 0,00 | 20.344,00 | 3.610,59 | 0,00 | 0,00 | 16.733,41 |
| 40000/9 | MISURA 1.4.4 - ESTENSIONE DELL'UTILIZZO DELL'ANAGRAFE NAZIONALE DIGITALE ANPR - ADESIONE ALLO STATO CIVILE DIGITALE ANSC - COMUNI (LUGLIO 2024). CUP E51F24005170006 | 21000/9 | MISURA 1.4.4 - ESTENSIONE DELL'UTILIZZO DELL'ANAGRAFE NAZIONALE DIGITALE ANPR - ADESIONE ALLO STATO CIVILE DIGITALE ANSC - COMUNI (LUGLIO 2024). CUP E51F24005170006 | 0,00 | 8.979,20 | 7.625,00 | 0,00 | 0,00 | 1.354,20 |
| Totale PNNR9 | | | | 0,00 | 8.979,20 | 7.625,00 | 0,00 | 0,00 | 1.354,20 |
| 40000/7 | CONTRIBUTI PNNR ANAGRAFE | | | 512,40 | 0,00 | 0,00 | 0,00 | 0,00 | 512,40 |
| Totale PNNR ANAGRAFE | | | | 512,40 | 0,00 | 0,00 | 0,00 | 0,00 | 512,40 |



ELENCO ANALITICO DELLE RISORSE DESTINATE AGLI INVESTIMENTI NEL RISULTATO DI AMMINISTRAZIONE (*)

| Cap. di entrata | Descrizione | Capitolo di spesa correlato | Descrizione | Risorse destinate agli investimenti al 1/1/2025 | Entrate destinate agli investimenti accertate nell'esercizio 2025 | Impegni eserc. 2025 finanziati da entrate destinate accertate nell'esercizio o da quote destinate del risultato di amministrazione | Fondo plurienn. vinc. al 31/12/2025 finanziato da entrate destinate accertate nell'esercizio o da quote destinate del risultato di amministrazione | Cancellazione di residui attivi costituiti da risorse destinate agli investimenti o eliminazione della destinazione su quote del risultato di amministrazione (+) e cancellazione di residui passivi | Risorse destinate agli investim. al 31/12/2025 |
|-----------------|--|-----------------------------|--|---|---|--|--|--|--|
| | | | | (a) | (b) | (c) | (d) | (e) | (f)=(a)+(b)-(c)-(d)-(e) |
| 40000/5 | CONTRIBUTI PNRR DIGITALE | | | 3.309,00 | 0,00 | 0,00 | 0,00 | 0,00 | 3.309,00 |
| | | | Totale PNRR DIGITALE | 3.309,00 | 0,00 | 0,00 | 0,00 | 0,00 | 3.309,00 |
| 49201 | SOMMA URGENZA | 24412 | REALIZZAZIONE NUOVO PARCHEGGIO PUBBLICO IN VIALE DEGASPERI -*** RILEVANTE AI FINI IVA *** | 0,00 | 15.179,03 | 3.294,00 | 0,00 | 0,00 | 11.885,03 |
| 49201 | SOMMA URGENZA | 24415 | MIGLIORIE E PAVIMENTAZIONE STRADE INTERNE E MARCIAPIEDI E INTERVENTI PER ACCESSIBILITA' PERCORSI | 9.529,08 | 0,00 | 0,00 | 9.529,08 | 0,00 | 0,00 |
| | | | Totale SOMMA URGENZA | 9.529,08 | 15.179,03 | 3.294,00 | 9.529,08 | 0,00 | 11.885,03 |
| 3862 | IVA SPLIT ATTIVITÀ COMMERCIALE IN CONTO CAPITALE | 24415 | MIGLIORIE E PAVIMENTAZIONE STRADE INTERNE E MARCIAPIEDI E INTERVENTI PER ACCESSIBILITA' PERCORSI | 66.757,79 | 169.410,03 | 66.010,80 | 0,00 | 0,00 | 170.157,02 |
| | | | Totale split | 66.757,79 | 169.410,03 | 66.010,80 | 0,00 | 0,00 | 170.157,02 |
| Totale | | | | 218.902,73 | 778.808,72 | 158.569,32 | 156.579,08 | 0,00 | 682.563,05 |